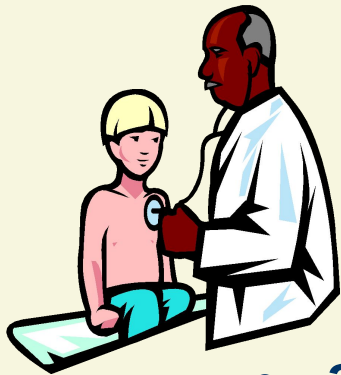


Использование здоровьесберегающих технологий на уроках физической культуры



**Васильева Елена
Викторовна учитель
физической культуры
школа №2 им.Ф М
Достоевского.**



Актуальность темы

- **здоровье школьников относится к приоритетным направлениям в сфере образования;**
- **увеличение числа учеников, имеющих различные функциональные отклонения в состоянии здоровья;**
- **снижение двигательной активности школьников;**
- **физическая культура может компенсировать отрицательные явления.**

Организация учебного процесса без ущерба здоровью учащихся

ПРИНЦИПЫ ВАЛЕОЛОГИИ

```
graph TD; A[ПРИНЦИПЫ ВАЛЕОЛОГИИ] --> B[Сохранение здоровья]; A --> C[Укрепление здоровья]; A --> D[Формирование здоровья];
```

Сохранение здоровья

Укрепление здоровья

Формирование здоровья

Здоровьесберегающие образовательные технологии – это многие из знакомых большинству педагогов психолого-педагогические приемы, методы, технологии, которые не наносят прямого или косвенного вреда здоровью учащихся

Причины нарушений здоровья

Причины

Малоподвижный образ жизни.

Неправильная привычка. Незнание средств, форм.
Недостаточная освещенность.
Перегрузка учебными занятиями



Проблемы

Заболевание опорно-двигательного аппарата.

Нарушения осанки, плоскостопие.

Снижение зрения.
Нервно-психические расстройства.



УСПЕХ РАБОТЫ ПО РЕАЛИЗАЦИИ ЗДОРОВЬЕСБЕРЕГАЮЩИХ ТЕХНОЛОГИЙ



- **активное участие в процессе самих учащихся;**
- **создание здоровьесберегающей среды в школе;**
- **компетентность и грамотность педагогов;**
- **планомерная работа с родителями;**
- **взаимодействие с социально-культурной сферой.**

Условия реализации здоровьесберегающего пространства

- Гигиенический режим
- Использование
оздоровительных сил природы
- Двигательный режим

Условия здоровьесбережения



Использование оздоровительных сил природы



Двигательный режим



Урок физической культуры

Физкультурно-оздоровительные мероприятия в режиме учебного и продленного дня

Внеклассная работа

Физкультурно-массовые и спортивные мероприятия

Приемы мотивации к урокам физической культуры и внеклассным формам работы

- **валеологическое просвещение учащихся и их родителей;**
- **проведение нетрадиционных уроков;**
- **применение современных средств физического воспитания;**
- **комбинирование методов физического воспитания.**




Средства здоровьесбережения

Закаливание (воздух, вода, солнце)

Дыхательные упражнения

Массаж (самомассаж)



Упражнения на формирование осанки

Упражнения для профилактики плоскостопия

Упражнения на развитие физических качеств

Упражнения на релаксацию

Нетрадиционные средства

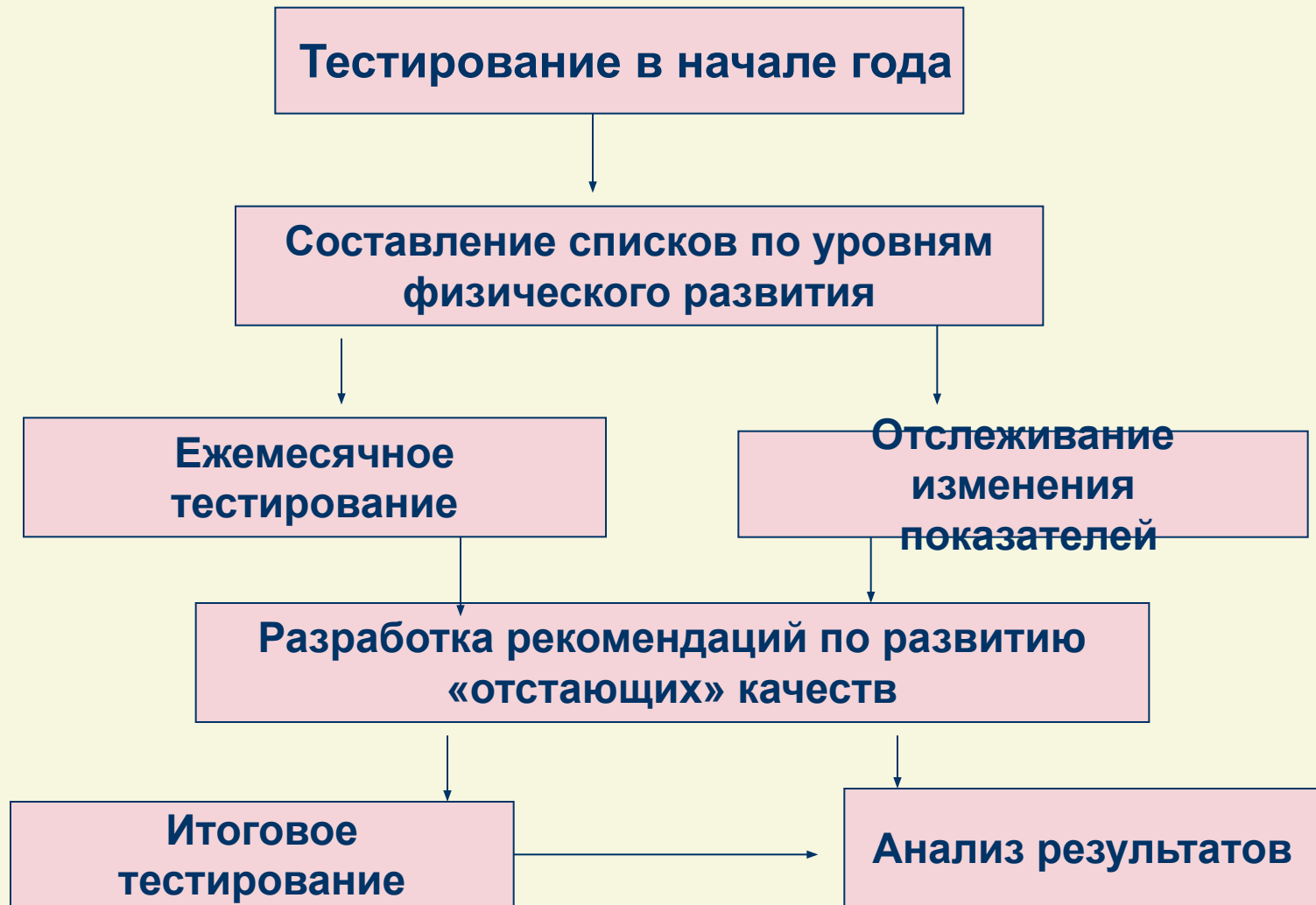
Упражнения на тренажерах



Задачи мониторинга:

- 1. Выявить состояние физической подготовленности и здоровья школьников**
- 2. Разработать рекомендации для индивидуальной работы по совершенствованию физической подготовленности учащихся.**
- 3. Проанализировать результативность работы по физическому воспитанию, сохранению здоровья учащихся в школе.**

Мониторинг состояния физической подготовленности учащихся



Результативность

1. Повышение успеваемости по предмету.
2. Рост физической подготовленности.
3. Мотивация к соблюдению здорового образа жизни.
4. Повышение динамики состояния здоровья учащихся



**Здоровьесберегающие
технологии, должны,
несомненно, использоваться
в процессе оздоровления
школьников.**

Литература

1. Дереклеева Н.И. Двигательные игры, тренинги и уроки здоровья. Москва «ВАКО», 2004.
2. Ковалько В.И. Здоровьесберегающие технологии. Издательство «ВАКО», 2004.
3. Коджаспиров Ю.Г. Развивающие игры на уроках физической культуры. ООО «Дрофа», 2003.
4. Мишин Б.И. Настольная книга учителя физической культуры. АСТ Арстель Москва 2003.
5. Лях В.И., Зданевич А.А. Комплексная программа физического воспитания учащихся 1-11 классов Москва «Просвещение» 2007.
6. Смирнов Н.К. «Здоровьесберегающие образовательные технологии в современной школе», Москва, 2002 г.