




# Нападающий удар

Презентацию подготовила  
учитель физической культуры  
ГБОУ № 520 Нелаева Е.С.




## Подготовительная фаза

Длина разбега - 2 - 4 метра (как правило, три шага). Первый шаг относительно небольшой, скорость движения невелика. Второй шаг корректирует направление разбега. Последний шаг обычно выполняют скачком (напрыгивающий): ногу (обычно правую) выносят вытянутой вперед и ставят на пятку, стопа находится в положении разбивания. Одновременно с напрыгивающим шагом обе руки отводят назад. При отталкивании движение в первую очередь начинают руки - по дуге сзади - вниз - вперед. Это маховое движение заканчивается резкой остановкой руки в тот момент, когда кисти вынесены над головой



## Основная фаза

Ударное движение с поворотом тела вокруг вертикальной оси, выведения вперед и поднимания правого плеча. Выпрямление руки в локте и вытягивание вверх несколько вперед. Кисть накладывают на мяч в расслабленном состоянии вверху - сбоку хлестообразным движением.



## Заключительная фаза

Рука направляется вперед - вниз, приземление на ноги, колени обязательно согнуты

Нападающий удар

**Спасибо за внимание!!!**

