

Знакомьтесь

с: *ПИЛАТЕС*

Подготовил учитель физической культуры

Фитнес:
Пилатес-
упражнения:
эффективно,
просто
и приятно.



Как возникла система пилатес

Американец немецкого происхождения Йозеф Хуберт Пилатес родился в 1880 году в маленьком городке неподалеку от Дюссельдорфа. Как и все дети того времени, он переболел рахитом, астмой. С десятилетнего возраста маленький Йозеф начал делать гимнастические упражнения. В возрасте 32 лет «Джо» эмигрировал в Англию и обучал там детективов Скотланд-ярда боксу и борьбе. В начале Первой мировой войны Джозеф Пилатес попал в плен. В заключении он продолжал активно тренироваться и обучал упражнениям своих соотечественников. Пилатесом была разработана программа тренировок. Для тренировок он применял всевозможные предметы, которые можно было найти в заключении.



После плена Джозеф Пилатес покинул Англию, недолгое время побыл в Германии и эмигрировал в 1923 году Америку. Спустя два года он заключил брак с медицинской сестрой по имени Клара. Вскоре



Методика Пилатес рассчитана на абсолютно любой уровень подготовки.

Йозеф Пилатес открыл студию в Нью-Йорке. Пилатес разработал программы для танцоров, Студия находилась в здании городского Нью-Йоркского центра балета. Нью-Йоркских танцоров тренировались в студии Джозефа Пилатеса. На занятия приходили

звезды театра и кино, танцоры, все высшее в течение сороковых лет прошлого столетия школа Пилатеса общепризнанным и трендовым заведением. Метод Пилатеса использовался в нескольких десятилетиях. Нью-Йоркский танцор умер в 1967 году в возрасте 87 лет. До тех пор Пилатес был известен в Нью-Йорке.

Пилатес открыл студию в Лондоне в 1926 году бывшая ученица Крижановска открыла

в Лондоне в Голливуде находилась по адресу Пилатес



Пилатес — один из самых безопасных видов тренировки, никакие другие упражнения не оказывают такого же мягкого воздействия на тело, одновременно тренируя его. Тренировка настолько безопасна, что ее используют для восстановительной терапии после травм, она также помогает улучшить контроль над телом, превращая его в гармоничное



Постоянно совершенствуя свой метод, Йозеф Пилатес, тем не менее, всегда придерживался основных принципов, заложенных им в разработанную программу упражнений.

Вот эти принципы:

- 1.Релаксация
- 2.Концентрация
- 3.Выравнивание
- 4.Центрирование
- 5.Дыхание
- 6.Плавность выполнения
- 7.Выносливость
- 8.Координация



Релаксация

Как бы с течением времени не менялась программа Пилатеса, любая тренировка начинается с расслабления, с тем, чтобы избавиться от напряжения в различных областях тела.

Релаксация помогает настроить организм на дальнейшую тренировку, избавляя тело и разум от напряжения и стрессов.



Концентрация

Этот принцип основан на том, что тело создается разумом. Умение концентрировать мысль на той части тела, над которой идёт работа, помогает достичь максимального эффекта.



Выравнивание





При занятиях пилатесом необходимо следить за правильным взаимным положением различных частей тела, особенно суставов. Постоянно выравнивая тело, мы создаем хорошую осанку и обеспечиваем безопасность организма при выполнении упражнений. Правильное выполнение упражнений очень важно, чтобы по неосторожности не навредить своему организму.

Центрирование

Фундаментом и основным компонентом выполнения упражнений курса Пилатеса является именно район живота, выполняющий функцию поддержки позвоночника и всех жизненно важных органов. Поэтому, втягивая мышцы этой зоны можно значительно улучшить осанку, снизить или устранить многие проблемы, связанные с хроническими заболеваниями. Например, если в упражнении необходимо выполнить движение от бедер, то более позвоночника и шеи, а также улучшить общее самочувствие.

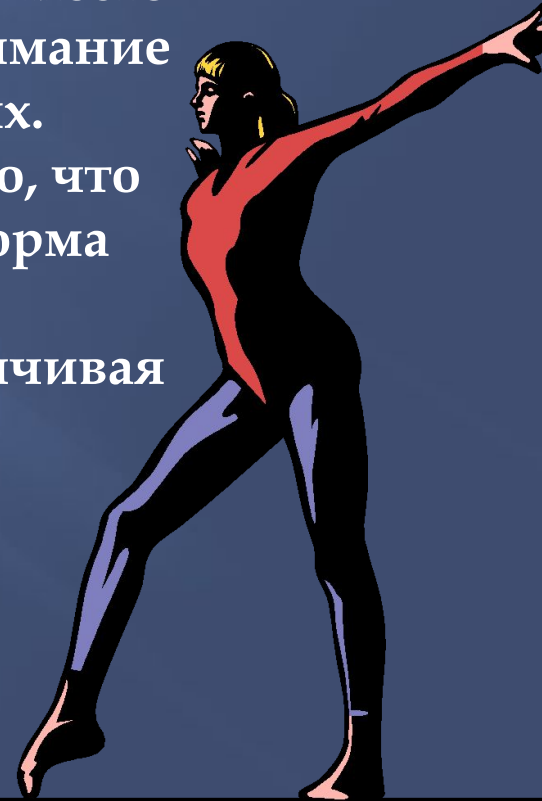
Фундаментом и основным компонентом выполнения упражнений курса Пилатеса является именно район живота, выполняющий функцию поддержки позвоночника и всех жизненно важных органов. Поэтому, втягивая мышцы этой зоны можно значительно улучшить осанку, снизить или устранить многие проблемы, связанные с хроническими заболеваниями. Например, если в упражнении необходимо выполнить движение от бедер, то более позвоночника и шеи, а также улучшить общее самочувствие.



Дыхание



Необходимо научиться вдыхать воздух в спину, в область малых ребер. Воздух не должен расширять переднюю часть грудной клетки и надувать живот, вместо этого нужно сконцентрировать внимание на заполнение нижней части легких. Должно возникнуть ощущение того, что вы, дыша, раздуваете спину. Эта форма глубокого дыхания позволяет наклоняться и двигаться, не ограничивая объем вдыхаемого воздуха.



Плавность выполнения

Метод Пилатеса основан на движении, он не приемлет статического положения, как в йоге. Все упражнения выполняются в медленном темпе, но без остановки, без фиксации. При этом постоянно сохраняется огромное мышечное напряжение. Движения выполняются плавно, в направлении от сильного центра.



<http://www.pilateslegko.ru/02.html>



<http://www.salon.su/rus/content/view/133/4049/0/>

Выносливость

Постепенно практикуя пилатес, вы обнаружите, насколько возросла ваша выносливость. Укрепление глубинных мышц туловища позволит легко справляться с любой деятельностью, ведь вы перестанете растрачивать энергию на ненужное напряжение и бесполезные движения, потому что мышцы начнут работать так, как их запрограммировала природа.



<http://sporttechnic.ru/?p=726>



<http://www.salon.su/rus/content/view/full/133/4049/0/>

Координация

Умение сосредоточивать внимание неразрывно связано со способностью координировать свои действия. Постепенно развивая концентрацию внимания на скоординированности движений рук, ног и туловища, а также дыхания, вы утратите неуклюжесть движений, сделаете их плавными и отточенными, что будет заметно не только при выполнении упражнений, но и в повседневной жизни.



И последний принцип пилатеса – регулярность. Для того, чтобы добиться необходимого эффекта, нужно регулярно делать упражнения пилатес, желательно не менее трех раз в неделю.




<http://modern.zp.ua/article-30.html>

Пилатес

- дает возможность повысить гибкость;
- позволяет укрепить мышцы;
- улучшает работу дыхательной системы;
- улучшает регенеративные процессы;
- поможет вывести токсины;
- может снять напряжение;
- даст возможность сформировать осиную талию;
- гарантирует плоский живот;
- устраняет боли в позвоночнике;
- гарантирует прекрасную физическую форму и т.д.





«Десять уроков — и вы почувствуете себя более здоровым», — говорил
Пилатес клиентам

<http://www.jv.ru/enc/entry/10811>



«... Двадцать уроков — и вы будете лучше выглядеть»

<http://www.jv.ru/enc/entry/10811>



«Тридцать — и вы получите совершенно новое тело»

<http://www.jv.ru/enc/entry/10811>

**При подготовке презентации
использованы материалы сайтов:**

1. <http://www.jv.ru/enc/entry/10811>
2. <http://pilatesyoga.ru>
3. <http://modern.zp.ua/article>
4. <http://ru.wikipedia.org/wiki>
5. <http://www.pilateslegko.ru>
6. <http://sportehnic.ru>
7. Электронная библиотека спорта:
Wholesport.ru
Книга Синтии Вейдер «Пилатес от А до Я»