




Правила поведения на уроках по физической культуре




Содержание




 Несерьезно о серьезном



 Ну, а если серьезно

 Проверь себя




Если где-то заискрит,
Или что-нибудь дымит,
Время попусту не трать -
Нужно взрослого позвать.
Ведь из искры, знаем сами,
Разгореться может пламя.





Инвентарь вы берегите,
Не ломайте и не рвите.
Он вам пользу принесет:
Весело урок пройдет!



В куртках, шубах и пальто

Не заходит к нам никто.

В грязной обуви, друзья,

К нам в спортзал никак
нельзя!





Начинай работу строго

С разрешения педагога.

Ты сначала разомнись.

Сразу в «бой» ты не стремись!







Остальное всем известно:
Чтоб не вскакивали с места,
Не кричали, не толкались
И, поссорившись, не
дрались!




[Дальше](#)



Ну, а если серьезно...




1. В спортивном зале, на спортплощадке обучающиеся должны заниматься только в спортивной форме.
2. На занятиях физкультурой и спортом обучающиеся не должны заниматься в часах, перстнях и браслетах.
3. Упражнения на спортивных снарядах выполняются с разрешения учителя физической культуры.
4. Перед выполнением упражнений провести разминку и разогрев мышц.
5. Не толкать друг друга, не ставить подножки.
6. Обувь должна быть на нескользящей подошве (кроссовки, кеды).
7. Если при беге плохо себя почувствовали, перейдите на шаг, а потом сядьте.




Требования безопасности перед началом и во время занятий гимнастикой.

1. Надеть спортивный костюм и спортивную обувь с нескользкой подошвой.
2. Не выполнять упражнения на спортивных снарядах без учителя (преподавателя) или его помощника, а также без страховки.
3. При выполнении прыжков и соскоков со снарядов приземляться мягко на носки ступней, пружинисто приседая.
4. Не стоять близко к снаряду при выполнении упражнений другим учащимся.
5. Не выполнять упражнения на спортивных снарядах с влажными ладонями.



Требования безопасности перед началом и во время занятий по спортивным играм

1. Занятия по спортивным играм проводятся на спортивных площадках и в залах, имеющих размеры, отвечающие требованиям правил игры.
2. Занятия должны проходить на сухой площадке. Если игра проводится в зале, пол должен быть чисто вымытым и сухим. Запрещается проводить занятия на полу, натертым мастикой.
3. Запрещается играть с кольцами, браслетами на руках, серьгами в ушах и другими украшениями. Ногти должны быть коротко острижены.
4. Провести разминку.
5. Все острые и выступающие предметы должны быть заставлены матами и ограждены.
6. На занятиях необходимо строго соблюдать дисциплину, выполнять требования и указания судьи, преподавателя, тренера, капитана команды.
7. Все занимающиеся обязаны быть в спортивной форме (спортивный костюм, майка, кеды, кроссовки).
8. Тренировочные игры должны проходить в соответствии с правилами данных видов спорта.
9. Занятия должны проходить под руководством преподавателя, тренера или инструктора-общественника.




Требования безопасности перед началом и во время занятий по лыжной подготовке

- 1. Получив инвентарь, проверьте его исправность и подгоните крепление лыж к ботинкам (валенкам) в помещении базы.**
- 2. Следите за товарищами и при появлении признаков обморожения (побелевшая кожа, потеря чувствительности открытых частей тела - ушей, носа, щек) немедленно растирайте поверхность тела рядом с обмороженным местом до порозовения, после чего слегка растирайте непосредственно обмороженное место.**
- 3. Во избежание потертостей не ходите на лыжах, не катайтесь на коньках в тесной или свободной обуви.**
- 4. Если во время занятий вы по каким-либо причинам сошли с дистанции, обязательно предупредите преподавателя или товарища.**
- 5. Слушайте внимательно объяснения преподавателя, соблюдайте интервал при движении на лыжах по дистанции 3 - 4 м, при спусках не менее 30 м.**
- 7. При спусках не выставляйте лыжные палки вперед, не останавливайтесь у подножья горы, помните, что вслед за вами следует товарищ.**
- 8. Не катайтесь без перчаток (варежек).**
- 9. При сильном морозе открытые части лица смазывайте жиром.**



Требования безопасности перед началом и во время занятий по плаванию


1. **Входите в воду быстро и во время купания не стойте без движения.**
2. **Почувствовав озноб, быстро выходите из воды и сообщите об этом учителю (руководителю).**
3. **Не купайтесь сразу после приема пищи и большой физической нагрузки (игры в футбол, борьбы, бега и т.п.) Перерыв между приемами пищи и купанием должен быть не менее 45 - 50 мин.**
4. **Не купайтесь больше 30 мин; если вода холодная, достаточно 5 - 6 мин.**
5. **В жаркие солнечные дни купайтесь в плавательной шапочке или укрывайте голову белым платком.**
6. **Не прыгайте в воду головой вниз при ушных заболеваниях, особенно при повреждении барабанной перепонки.**
7. **Не оставайтесь при нырянии долго под водой.**
8. **Выйдя из воды, вытритеь насухо и сейчас же оденьтесь.**
9. **Почувствовав усталость, спокойно плывите к берегу. При судорогах не теряйтесь, старайтесь держаться на воде и зовите на помощь.**
10. **При оказывании вам помощи не хватайте спасающего, а помогите ему буксировать вас к берегу.**




[Дальше](#)

Проверь себя

Как вести себя в
СПОРТИВНОМ ЗАЛЕ



Если вы во время занятия стали очевидцем несчастного случая, следует немедленно




Броситься на помощь

Сообщить об этом учителю

Сообщить об этом учащимся

Подумай еще!



!

Можно ли заниматься на гимнастических снарядах с влажными руками?



Да




Нет



Иногда
МОЖНО

Подумай еще!



!

В спортивном зале можно:



Кричать



Бегать по залу
с разрешения
учителя




Драться

Подумай еще!



!

Заниматься физкультурой



НАДО В:



Шлеме




Костюме



Спортивной
одежде

Подумай еще!



!

БРАВО



Твой выбор?



Начни сначала

ДО СВИДАНИЯ

