




# Открытый урок в 5 классе

Подготовила учитель географии  
МБОУ СОШ №3  
Фоменко Е. В,



# Юрта







# Тема урока: ВУЛКАНИЗМ

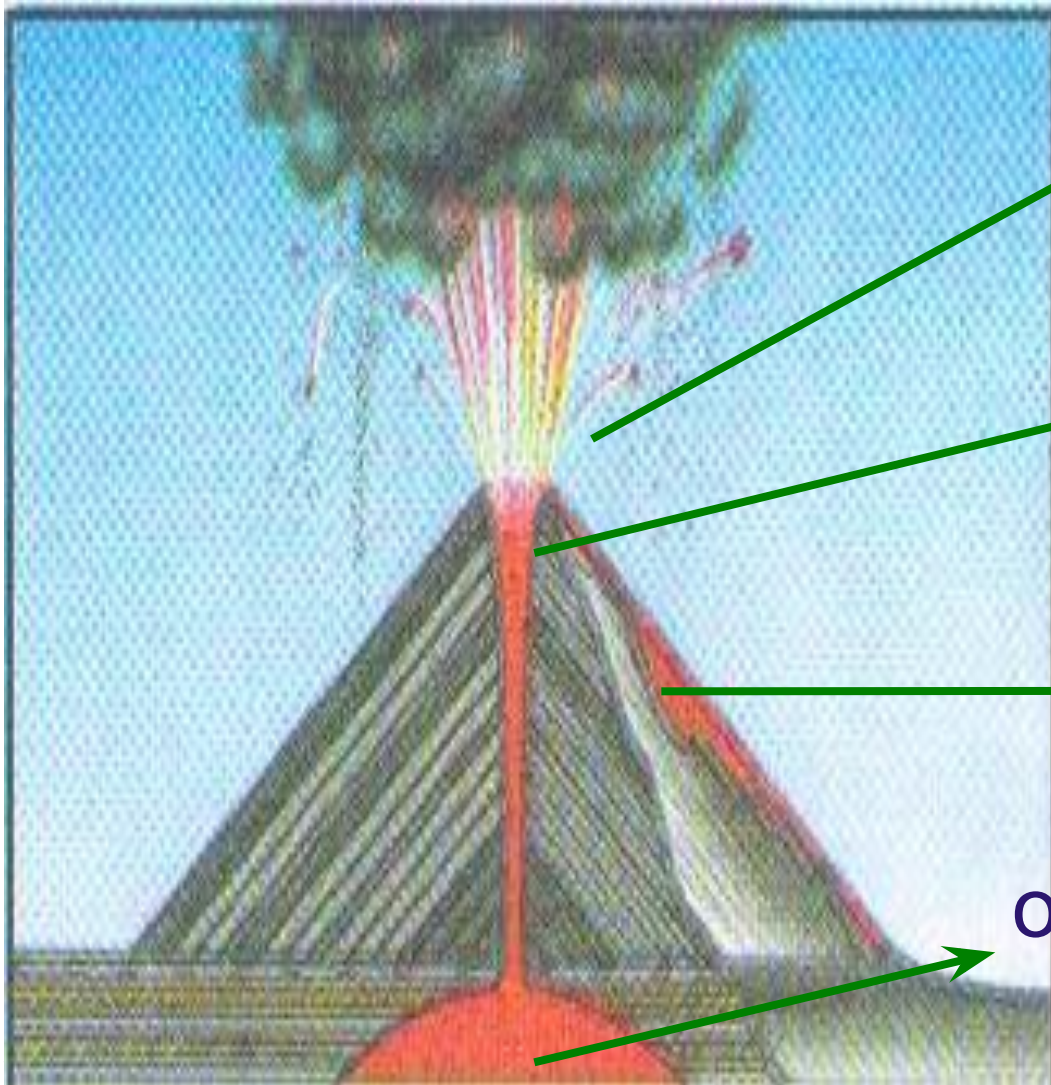


[www.themegallery.com](http://www.themegallery.com)



Company Logo

# Вулкан



кратер

жерло

лава

очаг магмы

Company Logo



# Заполни схему



# Вулканы

бывают

**Действующие**  
(извергающиеся  
на памяти  
человечества)



**Уснувшие**  
(Те, которые  
потухли, но  
вдруг начинают  
действовать)

**Потухшие**  
( не извергающиеся  
на памяти  
человечества)





# Действующие вулканы



# Спящие вулканы





# Потухшие вулканы



published in [trasy.livejournal.com](http://trasy.livejournal.com)



published in [trasy.livejournal.com](http://trasy.livejournal.com)



published in [trasy.livejournal.com](http://trasy.livejournal.com)


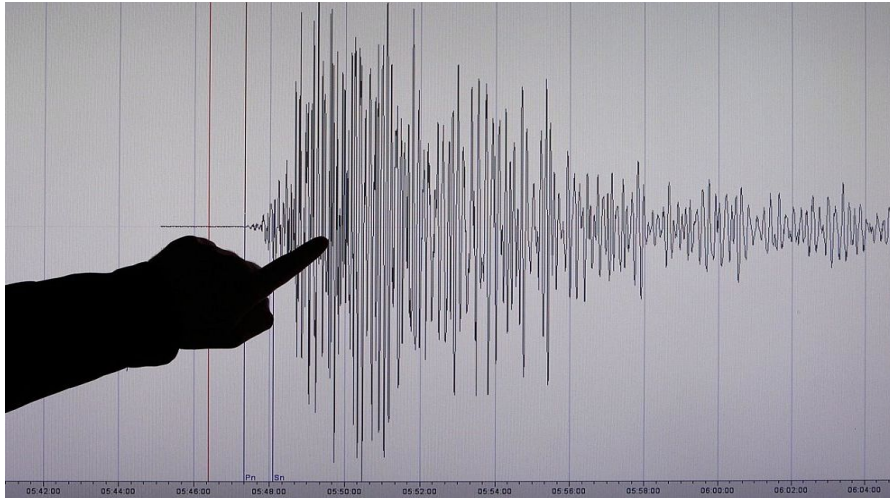


# Геологи





# Сейсмологи





# Вулканологи



# Последний день Помпеи



**Магма по жерлу рвется  
наружу,**

**Выход из кратера очень ей  
нужен.**

**Если проход на поверхность  
ей дан,**

**Значит, проснулся грозный  
вулкан.**





# Домашнее задание: §26,



творческое задание:  
на альбомном листе составить репортаж «В  
гостях у вулканологов».  
На контурной карте обозначить вулканы  
используя карту атласа стр. 24-25.

Оценки за урок:  
1-й уровень – 5;  
2-й уровень – 4;  
А третий уровень и ниже – не расстраивайтесь, у вас есть  
время, все обязательно получится!







Спасибо за урок!

