

Исследовательская работа Демографические проблемы моего села



Выполнил: Никифоров Кирилл

Ученик 10 класса

**Руководитель: учитель
географии**

Охлопкова

Светлана Александровна

«Демография – показатель благополучия общества и эффективности государства».

В.В.Путин

• Демографическая политика – целенаправленная деятельность государства в сфере регулирования процессов воспроизводства населения.



- Указ Президента РФ от 9 октября 2007 г. N 1351
"Об утверждении Концепции демографической политики Российской Федерации на период до 2025 года"
С изменениями и дополнениями от:
1 июля 2014 г.

Михаил Васильевич Ломоносов
1761 год трактат
«О сохранении и размножении
русского народа»



Смертность и рождаемость



ДЕМОГРАФИЧЕСКАЯ СИТУАЦИЯ В России

ЧИСЛЕННОСТЬ НАСЕЛЕНИЯ

2009

141 903 979

2011

142 865 433

2013

143 347 059

2014

146 100 000

СМЕРТНОСТЬ И РОЖДАЕМОСТЬ (КОЭФФИЦИЕНТ)

2009

14.1

12.3

2011

13.5

12.6

2013

13.1

13.3

ПРОДОЛЖИТЕЛЬНОСТЬ ЖИЗНИ

2009

68,9 ЛЕТ

2011

69,83 ЛЕТ

2013

70,8 ЛЕТ



Демографическая политика Амурской области на период до 2025 года

- **Основная задача:**

- Стабилизация численности населения, повышение качества и продолжительности жизни.

Приоритетные направления:

- Народосбережение;
- Повышение рождаемости;
- Миграционная политика.



Цель работы: Изучение демографической проблемы села

Ивановское

Задачи:

1. Используя систему методов проанализировать демографические проблемы в с. Ивановское.
2. Определить пути решения проблемы.


Гипотеза: Нестабильная динамика естественного прироста населения, увеличение доли людей пожилого возраста,
миграция населения ведут к исчезновению села.



Объект исследования – жители села



История села Ивановское



Строительство нового села





Лисоферма 1954 год



Пошив меховых изделий

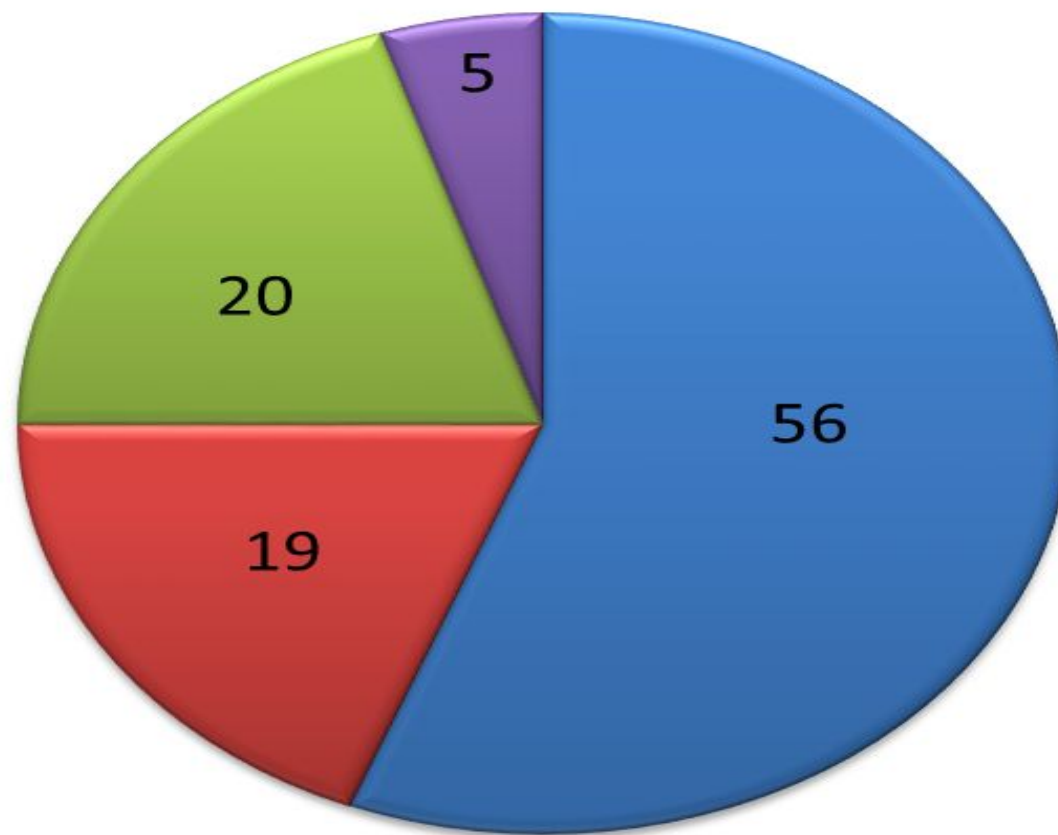


Связь
поколений





Результаты опроса
"Определение возрастного состава жителей
поселения" (из 100 опрошенных)



■ Дети до 18 лет

■ Взрослые

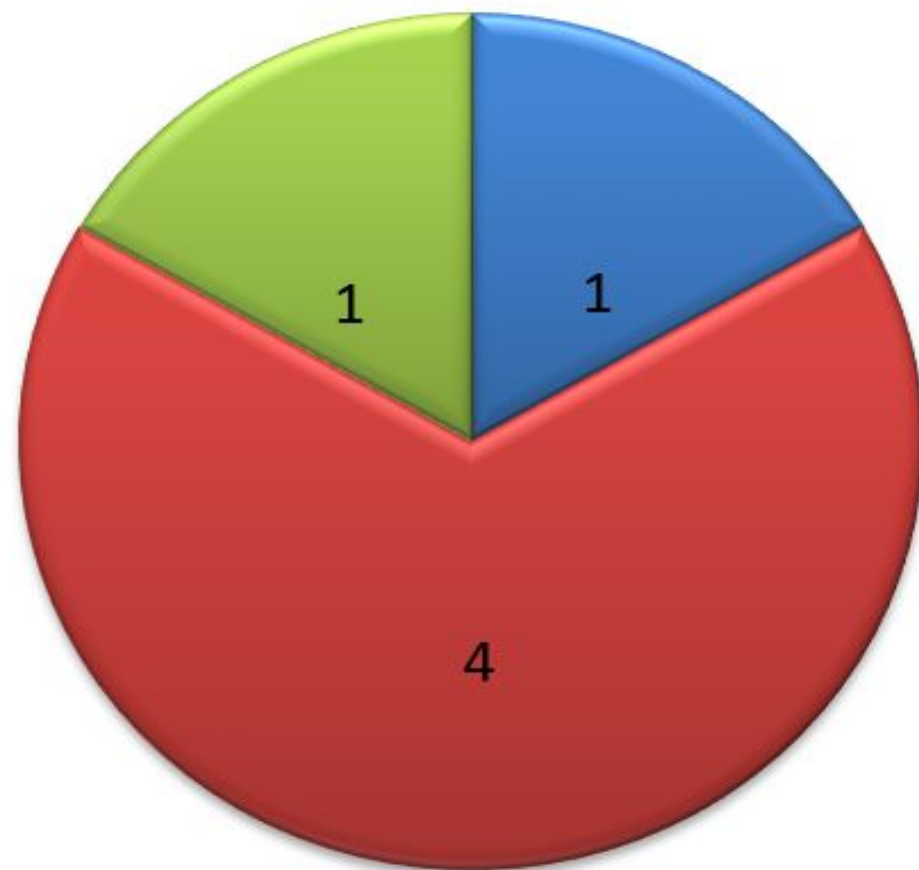
■ Пенсионеры

■ Молодёжь от 18 до 35 лет

Уровень естественного прироста населения

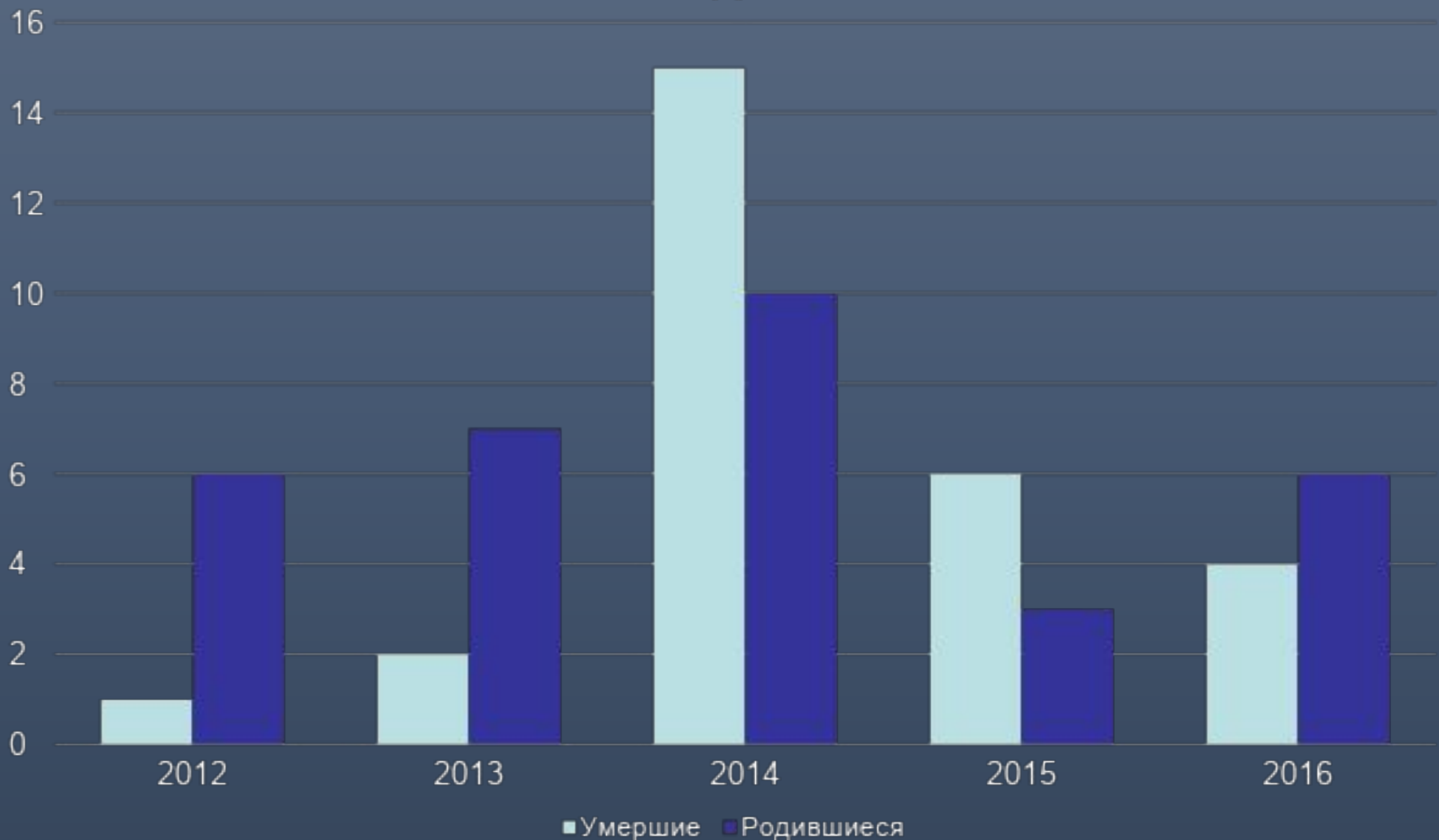


"Вернётесь ли Вы в родное село?"



■ Да ■ Нет ■ Может быть

Количество родившихся и умерших за 2012-2016 годы

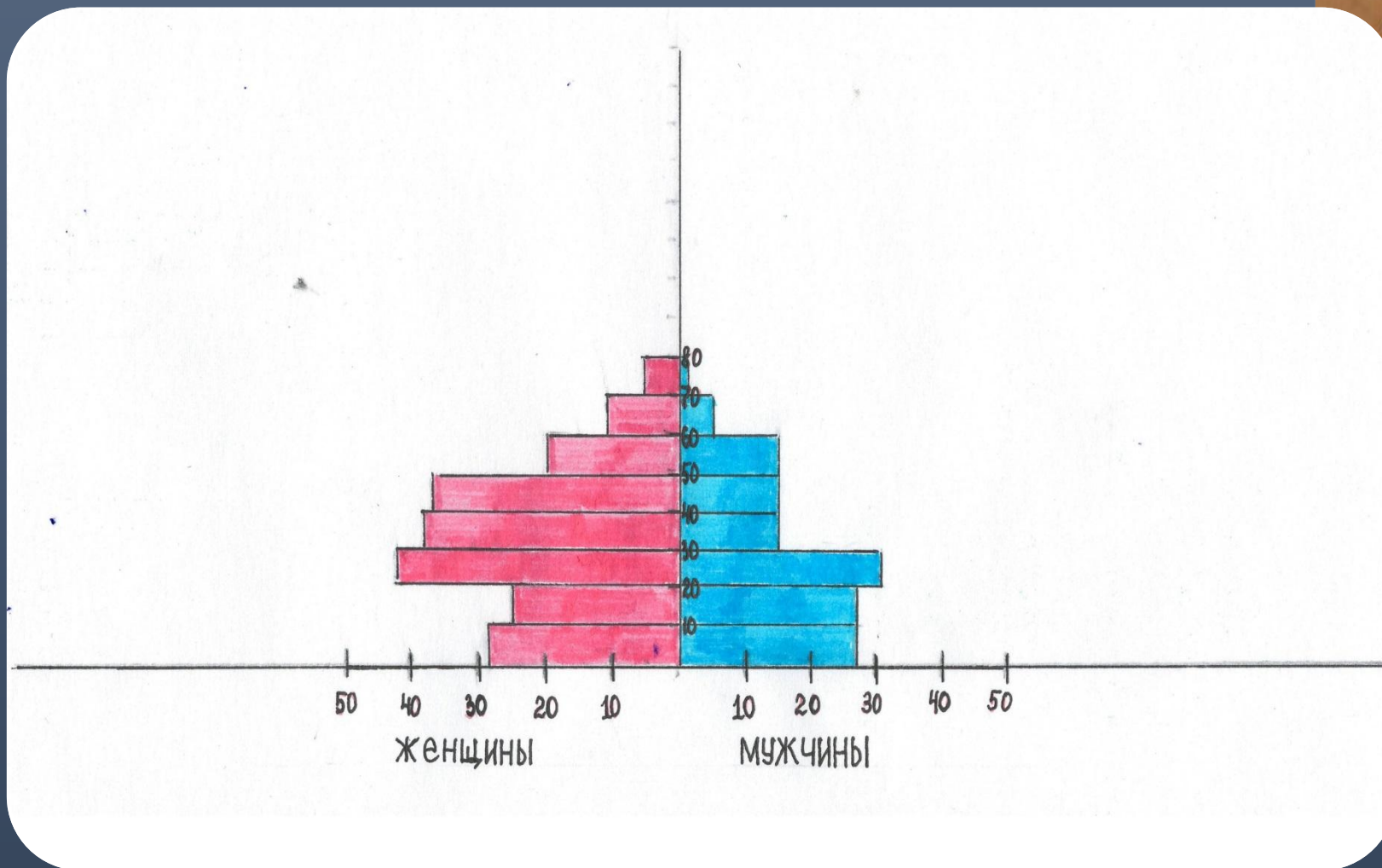


Динамика численности населения с 2012-2016 годы



—Ряд 1

Половозрастная структура населения



Численность отдельных групп населения

