

МБОУ СОШ Лермонтовского сельского поселения.

Исследовательская работа:  
«Школьная перепись населения»

ФИ автора исследования :  
Радионова Валентина (8 кл.)  
ФИО руководителя: Кураева  
Тамара Фёдоровна

2012 – 2013 г.



# Объектные области:


\* демография и география

## Объект исследования:

- учащиеся МБОУ СОШ Лермонтовского сельского поселения

## Предмет исследования:

- основные демографические показатели – численность учащихся, поло–возрастной состав населения, место рождения, район проживания;



# Тема исследовательской работы: «Школьная перепись населения»

## Гипотеза:

В зависимости от меняющихся в обществе ценностей, экономической и политической ситуации изменяются демографические показатели.

## Цель исследования:

сбор статистической информации об учащихся школы, обработка и анализ результатов с точки зрения географических, биологических и социологических процессов.

# Задачи исследования:

- Получить знания о населении России и демографической ситуации в своей местности (на примере школы).
- Формировать навыки работы с источниками географической и статистической информации, умения составлять диаграммы, картосхемы, таблицы .
- Развивать устную коммуникативную и речевую компетенции

Численность населения - величина непостоянная. Чтобы получить полные сведения – проводят перепись населения.

Объект	2002 г.	2010 г.
Россия	145,2 млн.чел.	142,9 млн.чел.
Хабаровский край	1436,6 тыс.чел	1343,9 тыс.чел
Бикинский район	28200 чел.	24317 чел.
Лермонтовка	5060 чел.	4017 чел.
Школа	695 (2003 г.)	426 394 (нач.2012-2013 уч.год)

# Изменение численности и состава учащихся нашей школы»

	2003	2004	2005	2006	2007	2008	2009	2010	2011	2012
Всего учащихся	695	616	560	512	481	440	432	426	398	394
В т.ч. мальчиков	333	295	262	246	229	209	209	214	199	200
Девочек	362	321	298	266	252	223	223	212	199	194

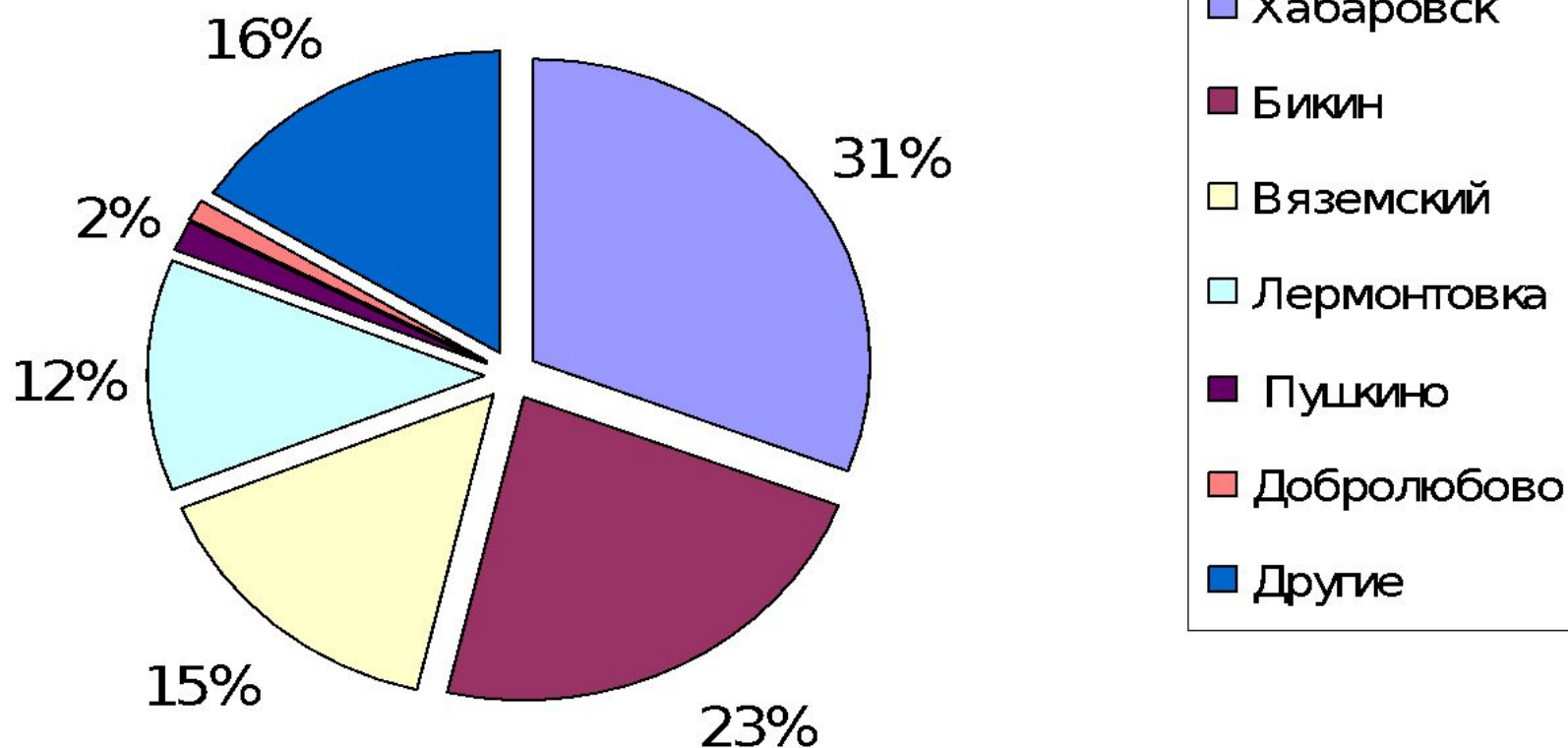
# Половой состав и средний возраст

	Россия	Хабаровский край	МБОУ СОШ Лермонтовского с/п 2013 г.
Процент женского населения	53,8%	52,4%	49,3%
Процент мужского населения	46,2%	47,6%	50,7%

По данным переписи населения 2002 года средний возраст жителей нашей страны составлял 37, 7 лет; в 2010 году – 39 лет. За 8 лет средний возраст увеличился на 1,3 года. Средний возраст учащихся нашей школы на февраль месяц 2013 года составил **11, 3 года**.

# Место рождения

## Место рождения

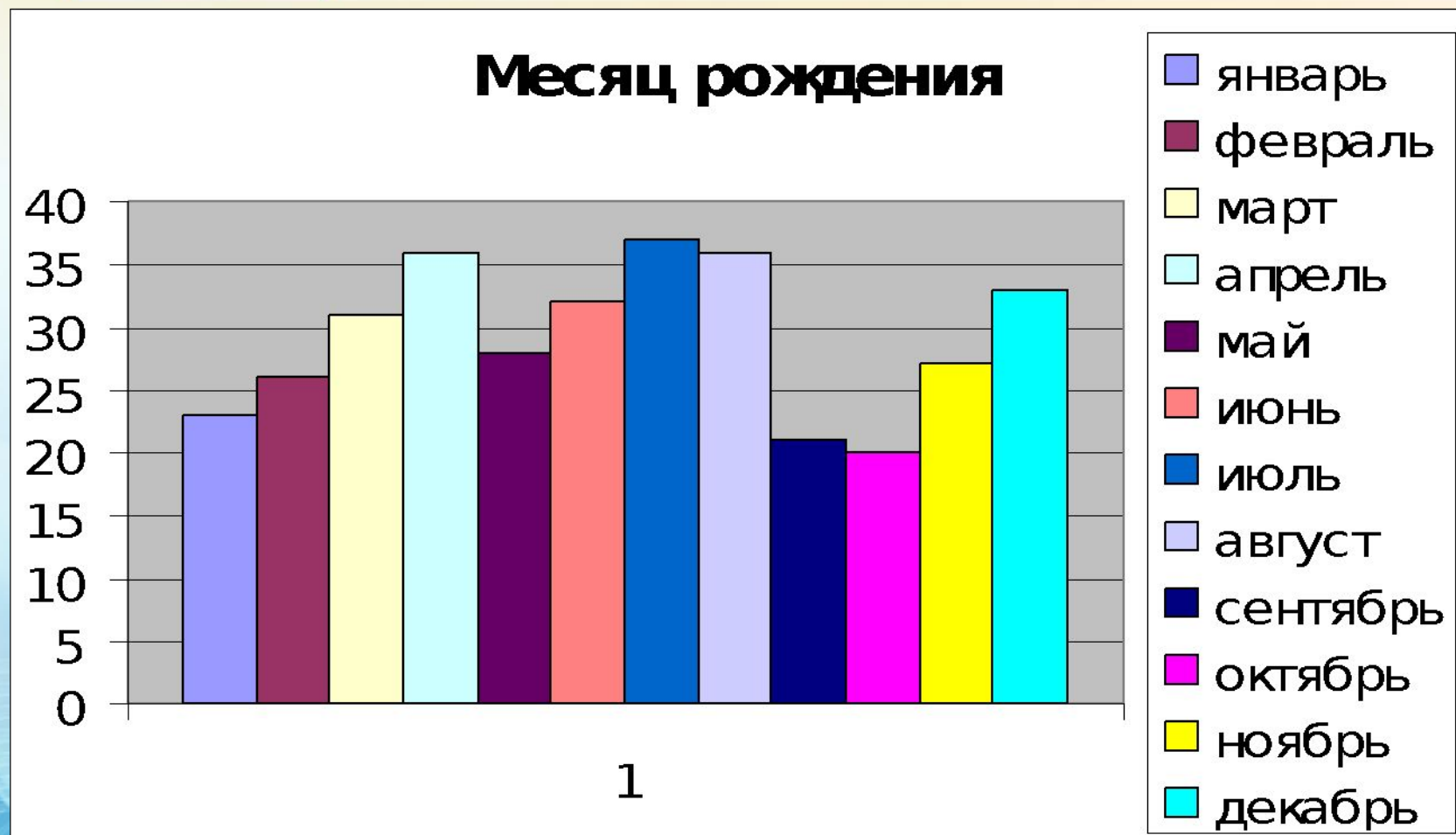




# Район проживания

№ /п	Микрорайон	Количество учащихся	Соотношение в %
1	Восточный городок	103	29,4
2	Южный городок	70	20
3	Центральная усадьба	46	13,1
4	Лермонтовка	38	10,8
5	Станция	31	8,8
6	Дальний Восток	29	8,3
7	Пчелосовхоз	24	6,7
8	Добролюбово	6	1,7
9	Пушкино	1	0,3
10	Не ответили	2	0,6

# Месяц рождения



# Рейтинг имён

## Наиболее популярные имена в нашей школе

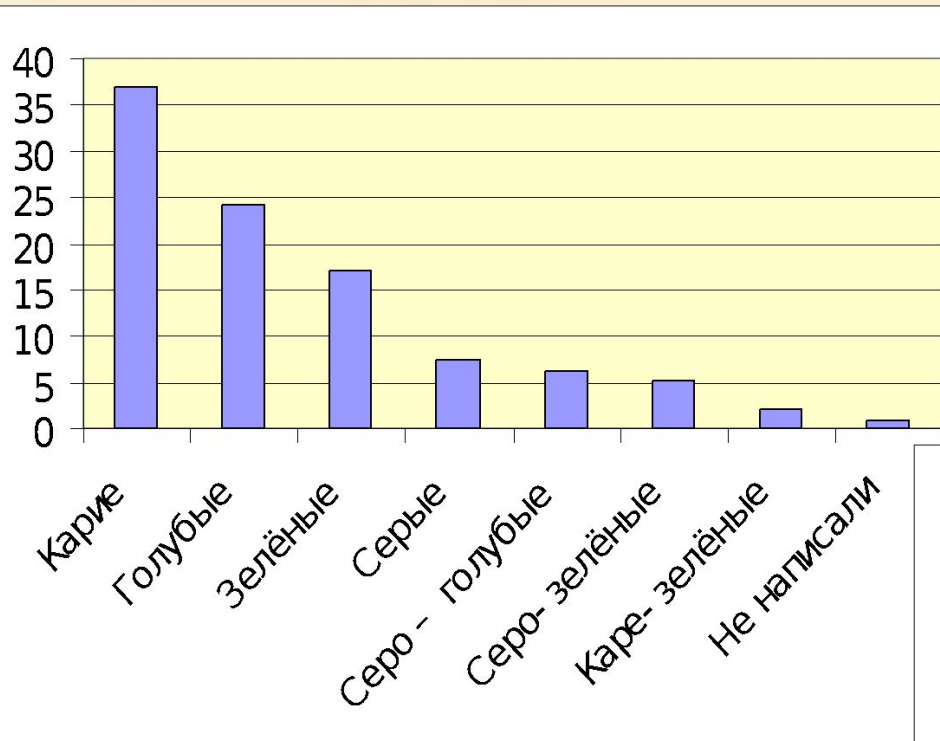
### мужские

Дмитрий  
Владислав  
Александр  
Сергей  
Владимир  
Илья

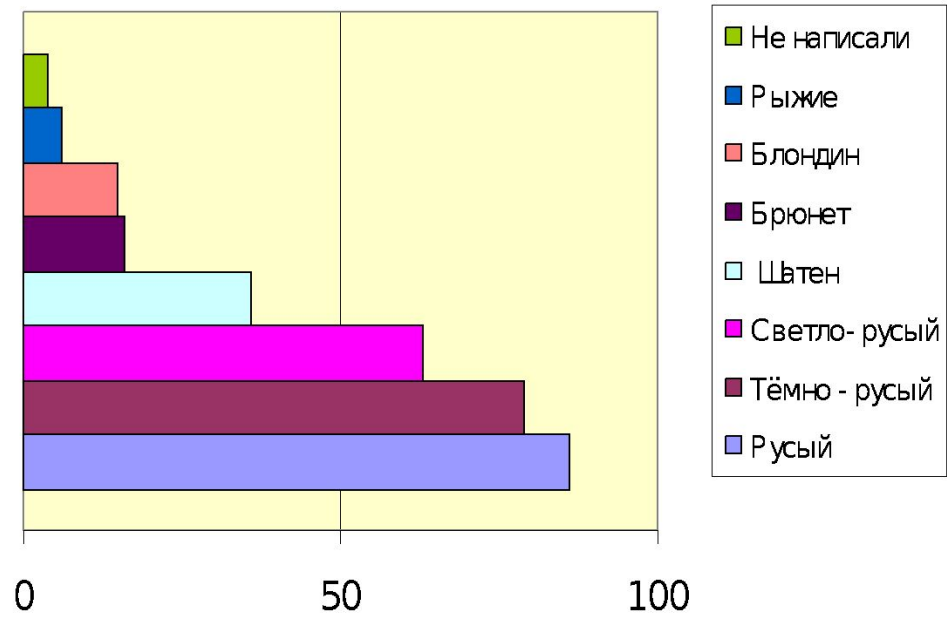
### женские

Анастасия  
Татьяна  
Александра  
Дарья  
Виктория  
Наталья

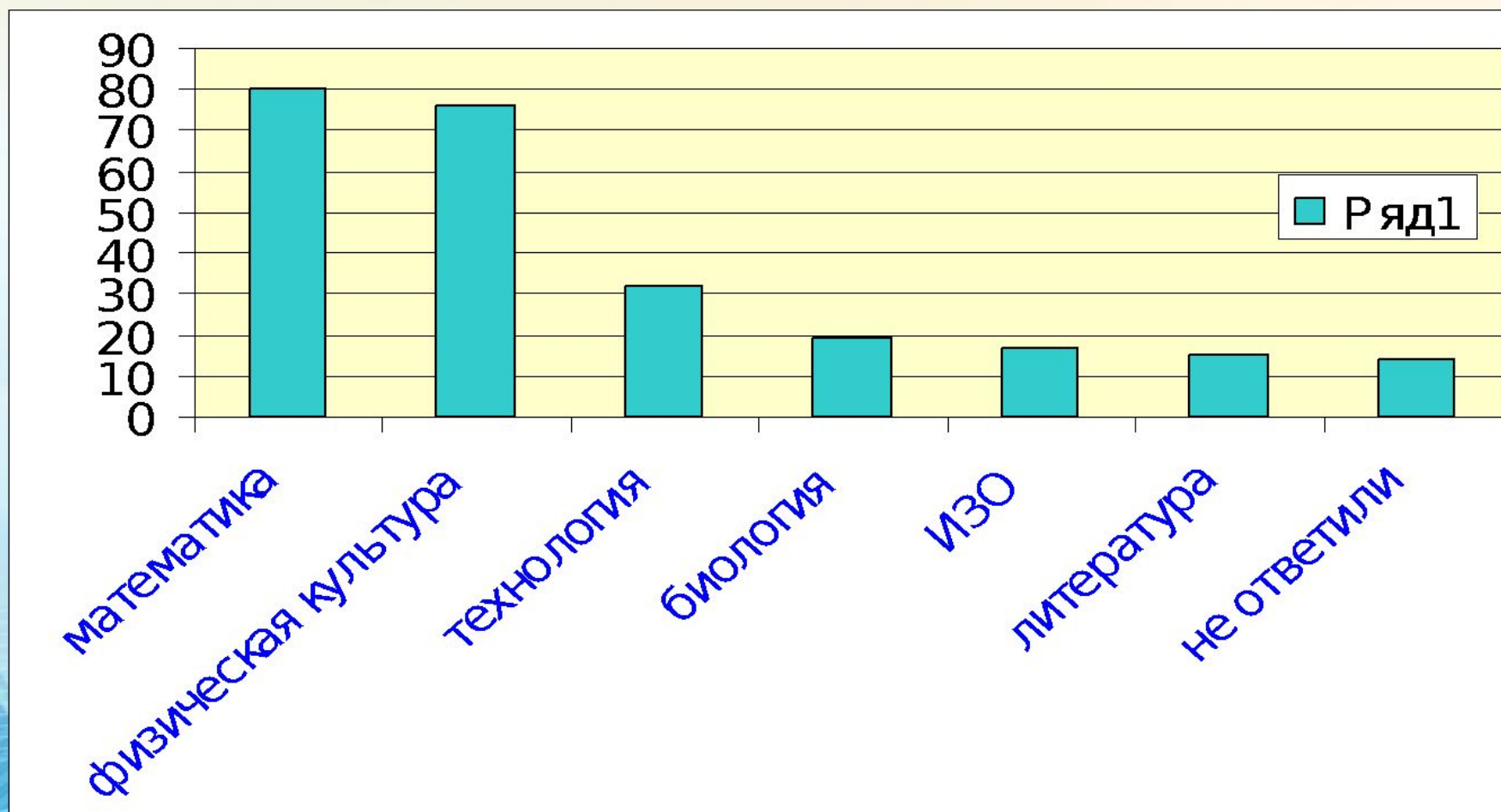
# Цвет глаз и цвет волос



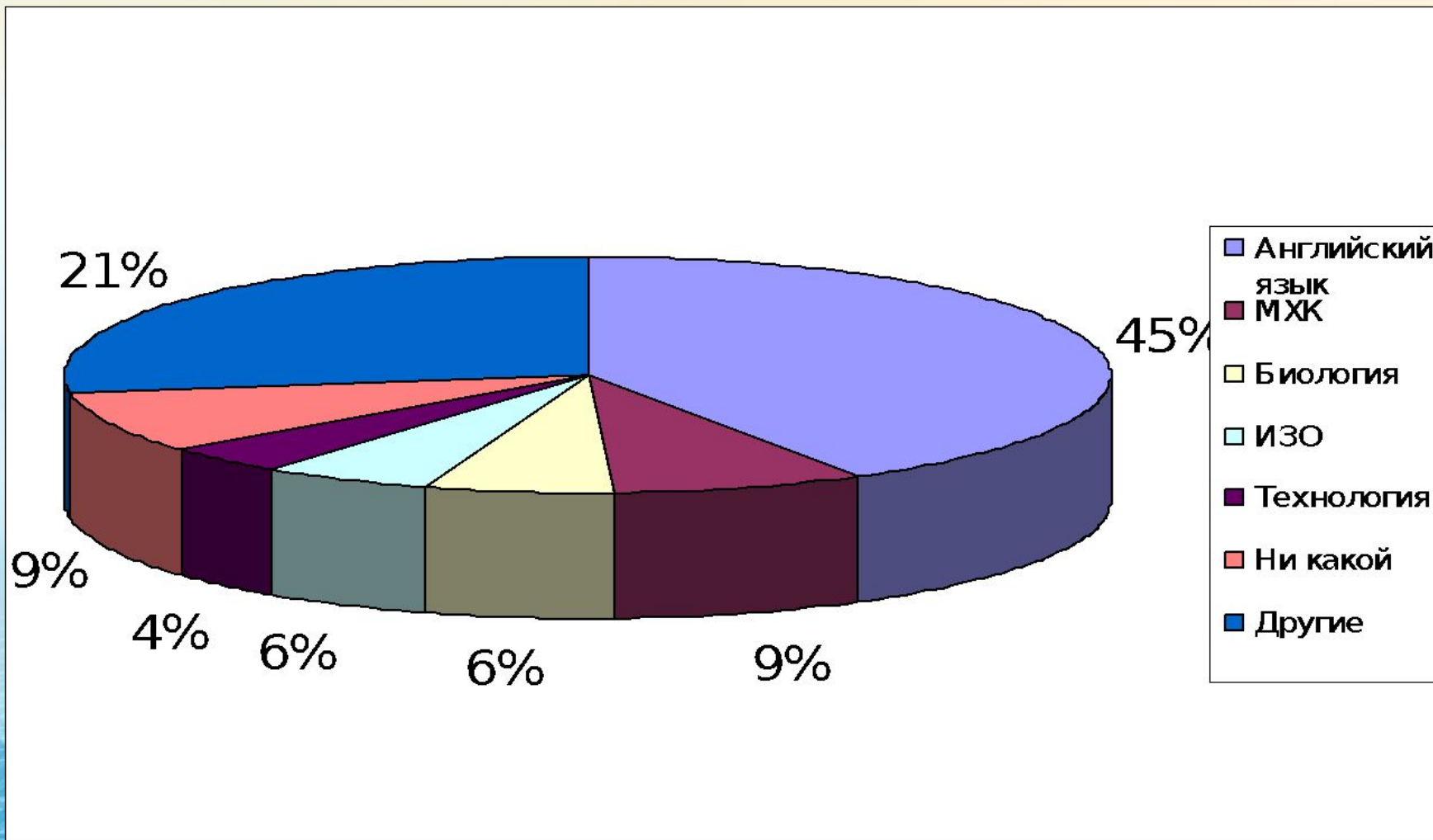
## Цвет волос



# Любимый предмет школьной программы

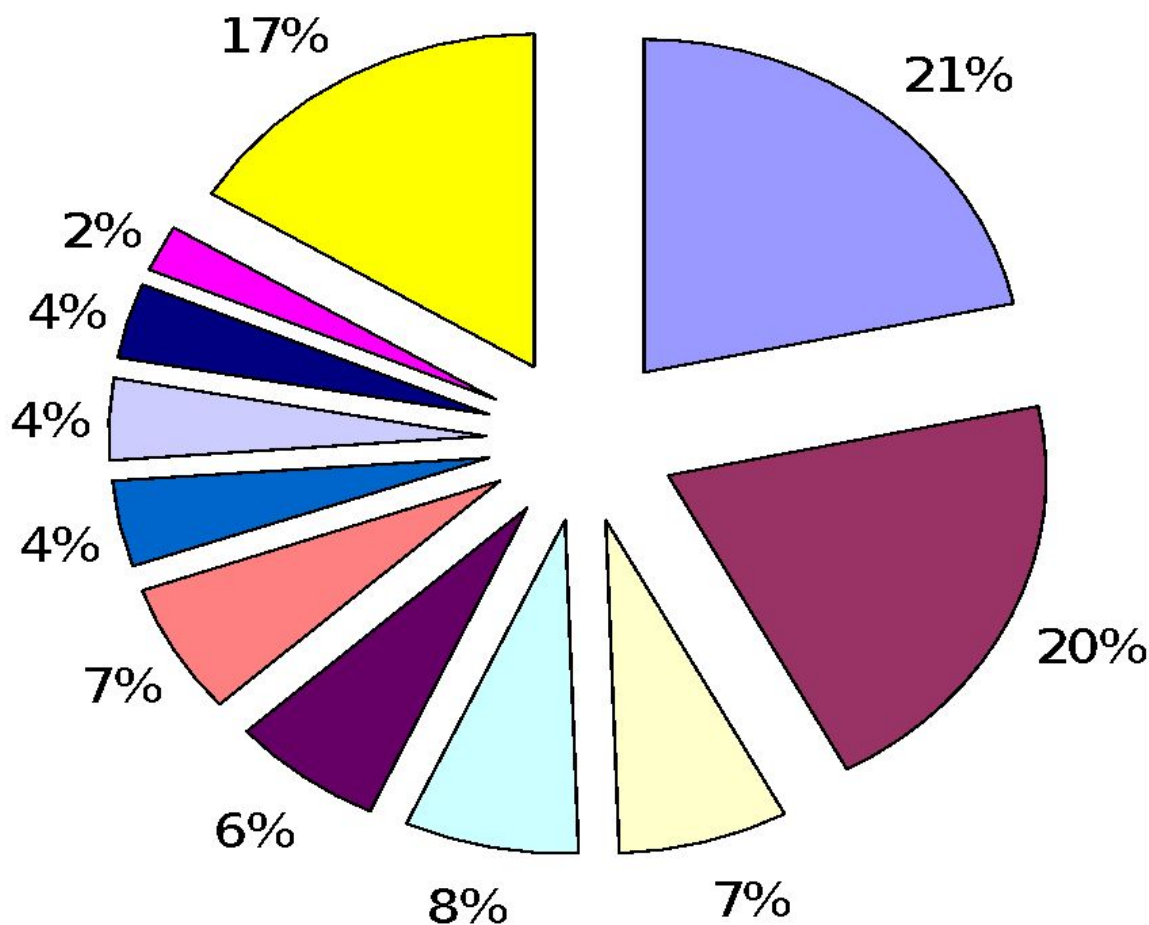


# Предмет, который вы хотели бы исключить из школьной программы



# Что вам больше всего нравится делать в свободное время

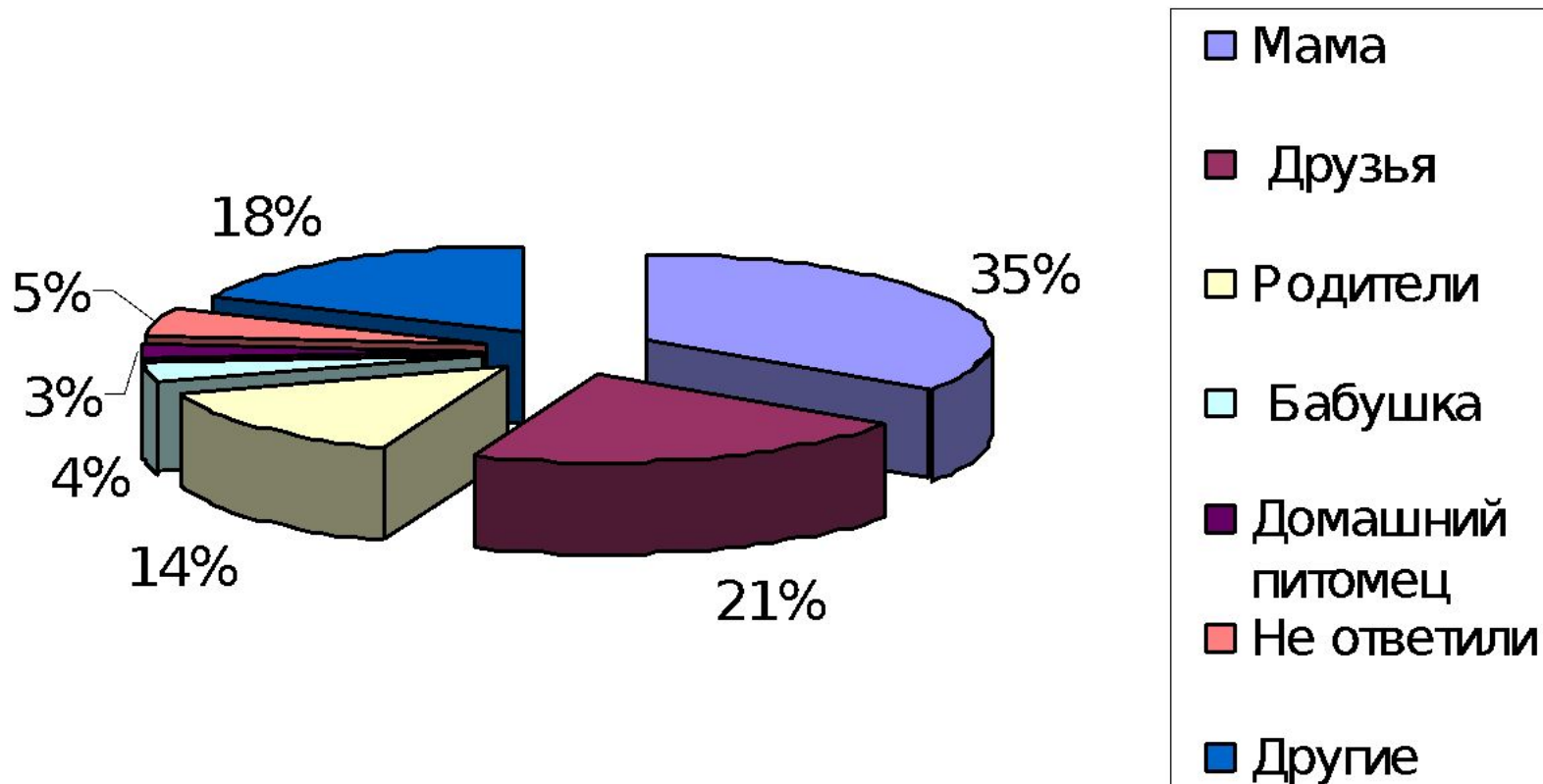
## Занятия в свободное время



- гулять
- играть в компьютер
- рисовать
- читать
- заниматься спортом
- смотреть телевизор
- играть
- слушать музыку
- спать
- не ответили
- другие

# Кто или что является для вас поддержкой в трудную минуту.

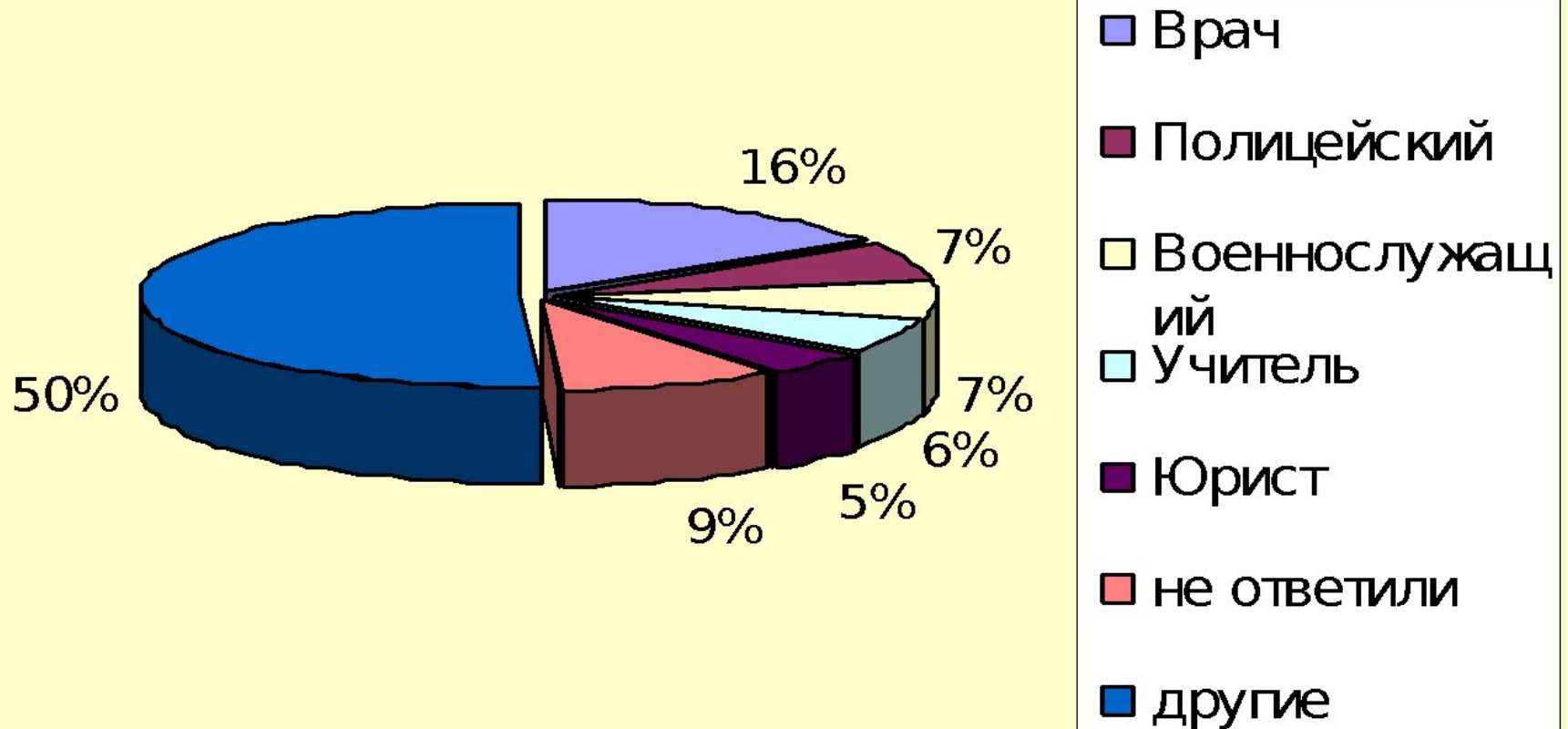
## Поддержка в трудную минуту.





# Какая профессия кажется вам наиболее престижной и достойной.

## Наиболее престижные профессии.



# Кем я хочу стать



## Заключение.

В процессе работы мы пришли к выводу, что демографические процессы в нашем селе почти ничем не отличаются от общероссийских показателей.

- В нашей местности, как и в России в целом наблюдается устойчивая убыль населения.
- На численность населения влияет также механическое движение населения. Сокращение, а потом и вывод воинских частей способствовал оттоку населения из села и уменьшению численности учащихся. С 1995 по 2012 год количество учащихся сократилось в три раза.
- Для того, чтобы численность населения в селе не уменьшалась необходимо привлекать население в село, прежде всего молодёжь – создавать рабочие места, создавать инфраструктуру и обеспечивать досуг.
- Некоторые ответы учащихся на вопросы дали определённую информацию к размышлению и на организацию дальнейшей работы.



Спасибо за  
внимание.