

A wide-angle photograph of the Sydney Opera House, a world-famous architectural landmark, situated on the water's edge. The building's iconic white, shell-like roof is the central focus. In the background, the Sydney city skyline is visible under a clear blue sky with scattered white clouds. The water in the foreground is dark blue with gentle ripples.

ЭКОНОМИКА АВСТРАЛИИ

1. Экономико-географическое

ПОЛОЖЕНИЕ

Дата независимости: 1 января 1901

Официальный язык: Английский

Форма правления: Конституционная монархия

Территория: всего 7 692 024 км² (6-я в мире)

% водной поверхности: 1%

Население: 22 146 269 чел. (51-е) (оценка 2010г.)

плотность: 2,8 чел./км²

Столица: Канберра

Валюта: Австралийский доллар (AUD)

Часовые пояса: UTC +8 ... +10

Крупнейший города: Сидней, Мельбурн, Брисбен, Перт, Аделаида

ВВП: всего \$800,200 млрд (18-й) (оценка 2008г.)

На душу населения: \$37 302

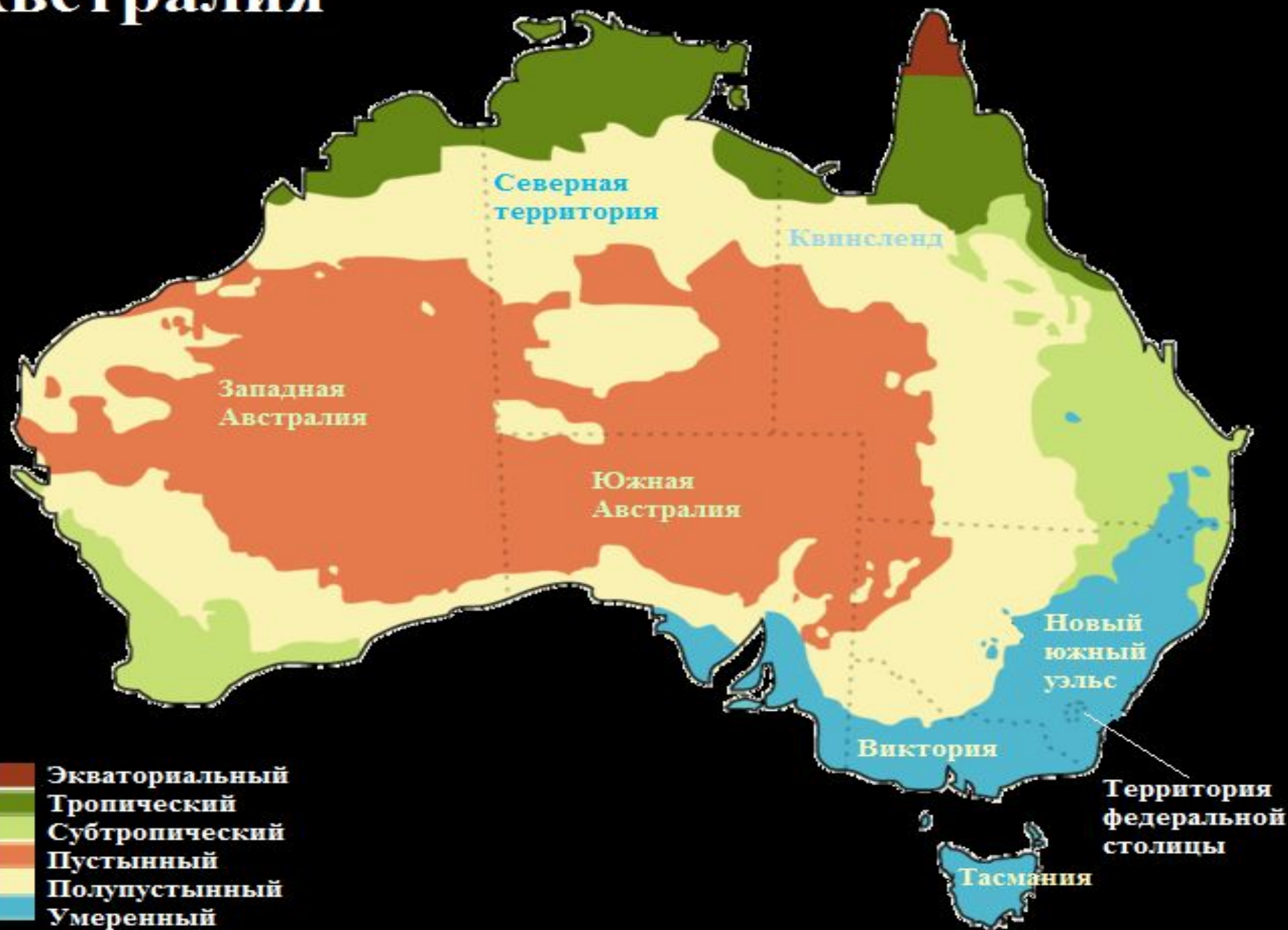
Королева: Елизавета II

Генерал-губернатор: Квентин Брайс

Премьер-министр: Кевин Радд



Австралия



Природные ресурсы

Основное природное богатство страны — минеральные ресурсы

1-е место в мире по запасам урана (1/3 мировых запасов)

1-е место в мире по запасам бокситов (1/3 мировых запасов и
40% добычи)

3-е место по добыче урана (8022 т в 2009 г.)

6-е место в мире по запасам угля

1. Железная руда
2. Полиметаллы
3. Золото
4. Бокситы
5. Уран
6. Каменный уголь
7. Неметаллические полезные ископаемые



Административно - территориальное деление



Политическое устройство

ФЕДЕРАЛЬНАЯ ВЛАСТЬ

Исполнительная власть

Монарх (Елизавета II)
Генерал-губернатор
Премьер-министр
Кабинет
Исполнительный совет

Законодательная власть

Парламент

Судебная власть

Верховный суд

Правительства штатов и территорий

Исполнительная власть

Губернаторы
Премьер-министры

Законодательная власть

Парламенты

Местное самоуправление

Промышленность

Основные отрасли: горнодобывающая, промышленное и транспортное производства, пищевая, химическая, сталелитейная, электротехническая, металлургическая, автомобилестроение

По производству электроэнергии на душу населения занимает одно из первых мест в мире

4-е место по величине экспорта вина

экспорт вина свыше 400 млн л в год на международный рынок



Транспорт

Австралийская дорожная система разделена на 3 категории:

Федеральные дороги

Дороги штатов

Местные дороги



Транспорт

Существует несколько трубопроводных систем, из них:

Нефтепровод: 2,500 km

Бензинопровод: 500 km

Газопровод: 5,600 km



Транспорт

Железнодорожная сеть очень развита, общая протяжённость путей составляет 33 819 км

Крупнейшие города Австралии не имеют полноценных систем метрополитена.

Системы городских поездов Сиднея и Мельбурна имеют лишь несколько подземных станций. В обоих городах существуют планы по сооружению полноценных линий метро.



История экономики



До появления европейцев экономика Австралии основывалась на охоте и собирательстве.

1788г. - Первые английские каторжные поселения полностью зависели от снабжения из Великобритании. Однако за короткий период в Австралии стало развиваться овцеводство.



1820-1850 - рост экспорта шерсти

1851-1858 - обнаружение месторождений
золота в штате Виктория и "золотая
лихорадка"

1879 - введение технологии заморозки
мяса,

что позволило Австралии начать экспорт
мяса в Великобританию в 1880г.

1901 - создание единого рынка после
образования Австралийского Союза



0 В начале 1990-х годов экономика Австралии переживала спад.

Экономический кризис в странах Азии 1997–1998 годах отразится на Австралии.

В начале 1999 австралийская экономика вступила в период подъема с низкими темпами инфляции.

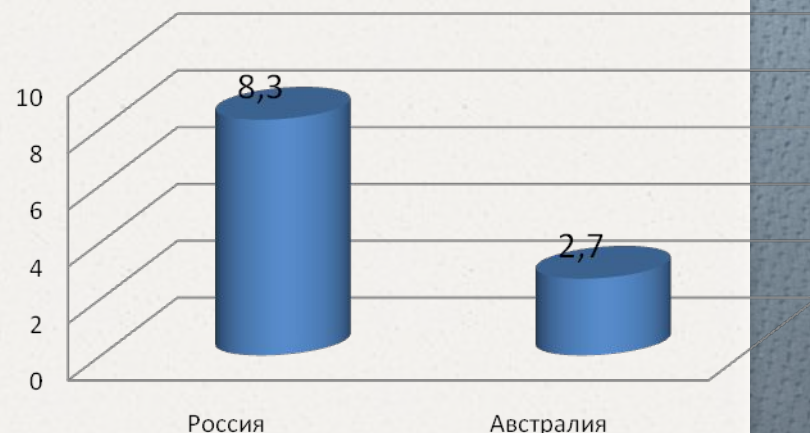


Демографические показатели

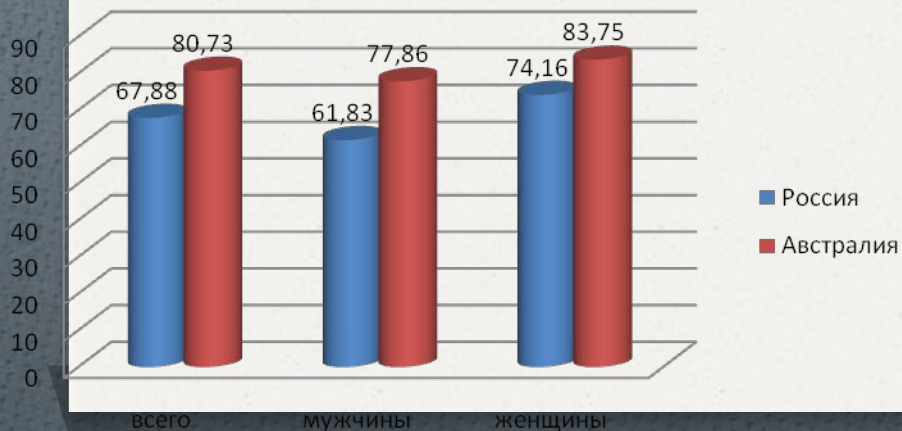
Численность населения



Плотность населения на 1 кв. км.



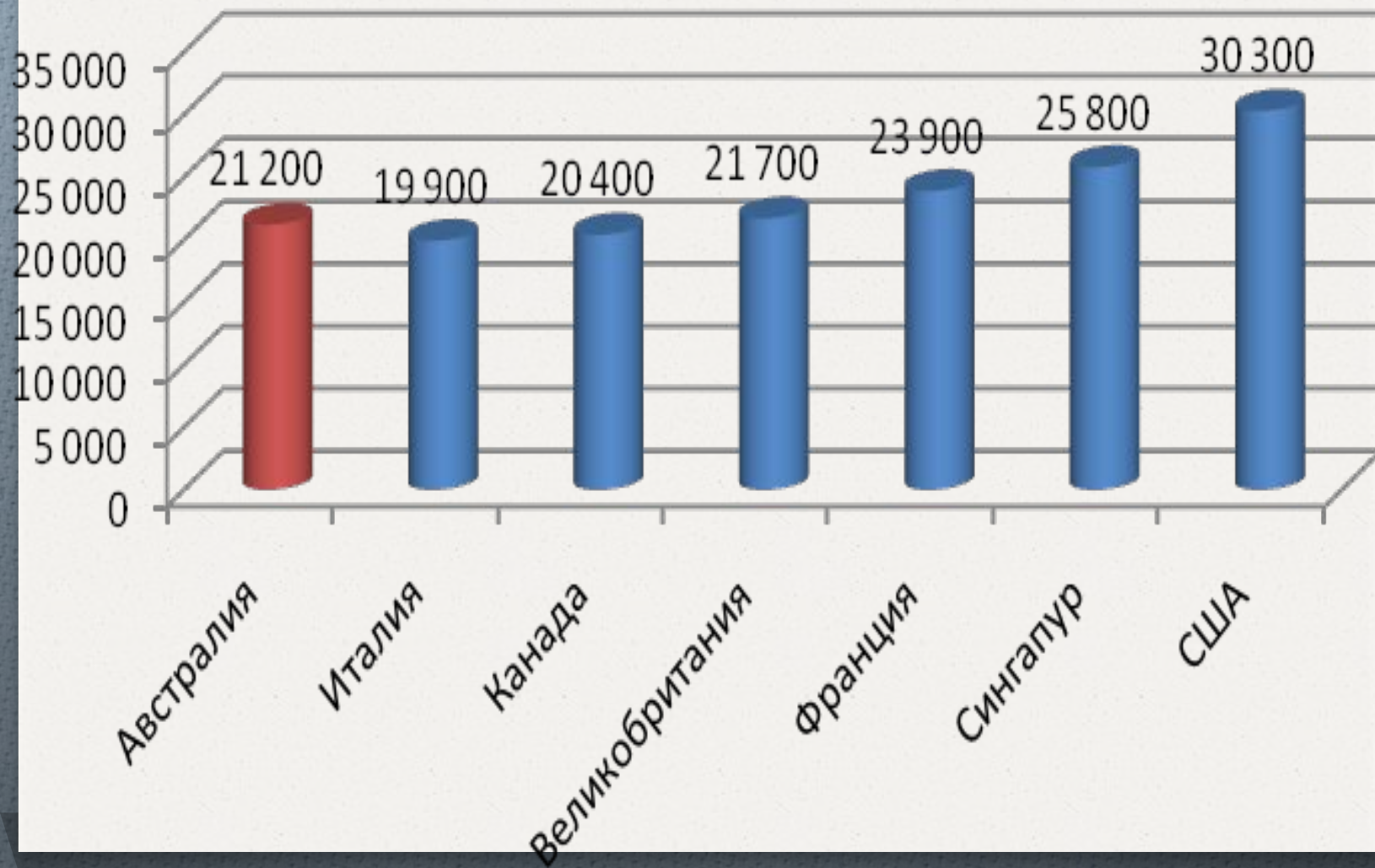
Средний возраст



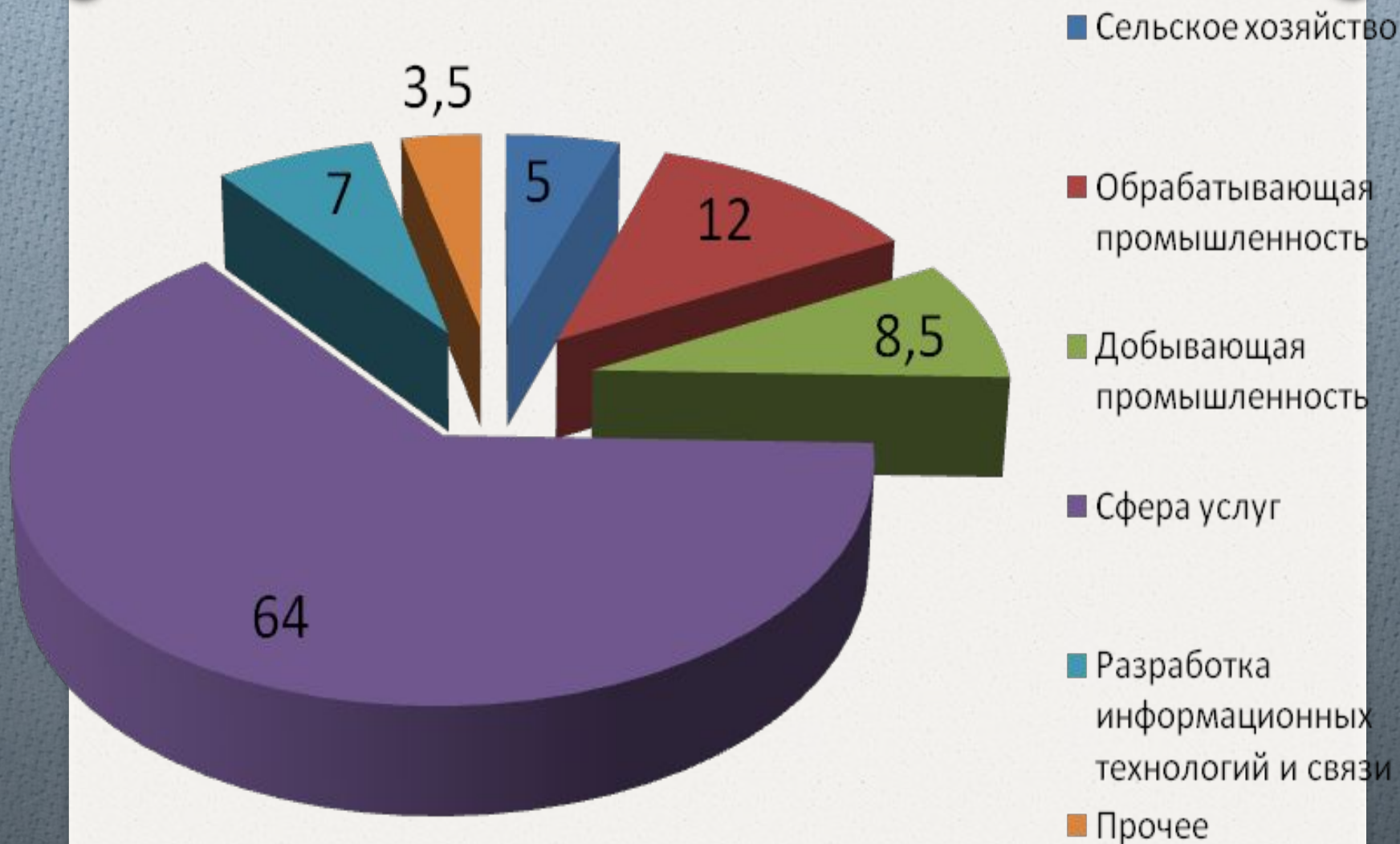
Показатели рождаемости и смертности



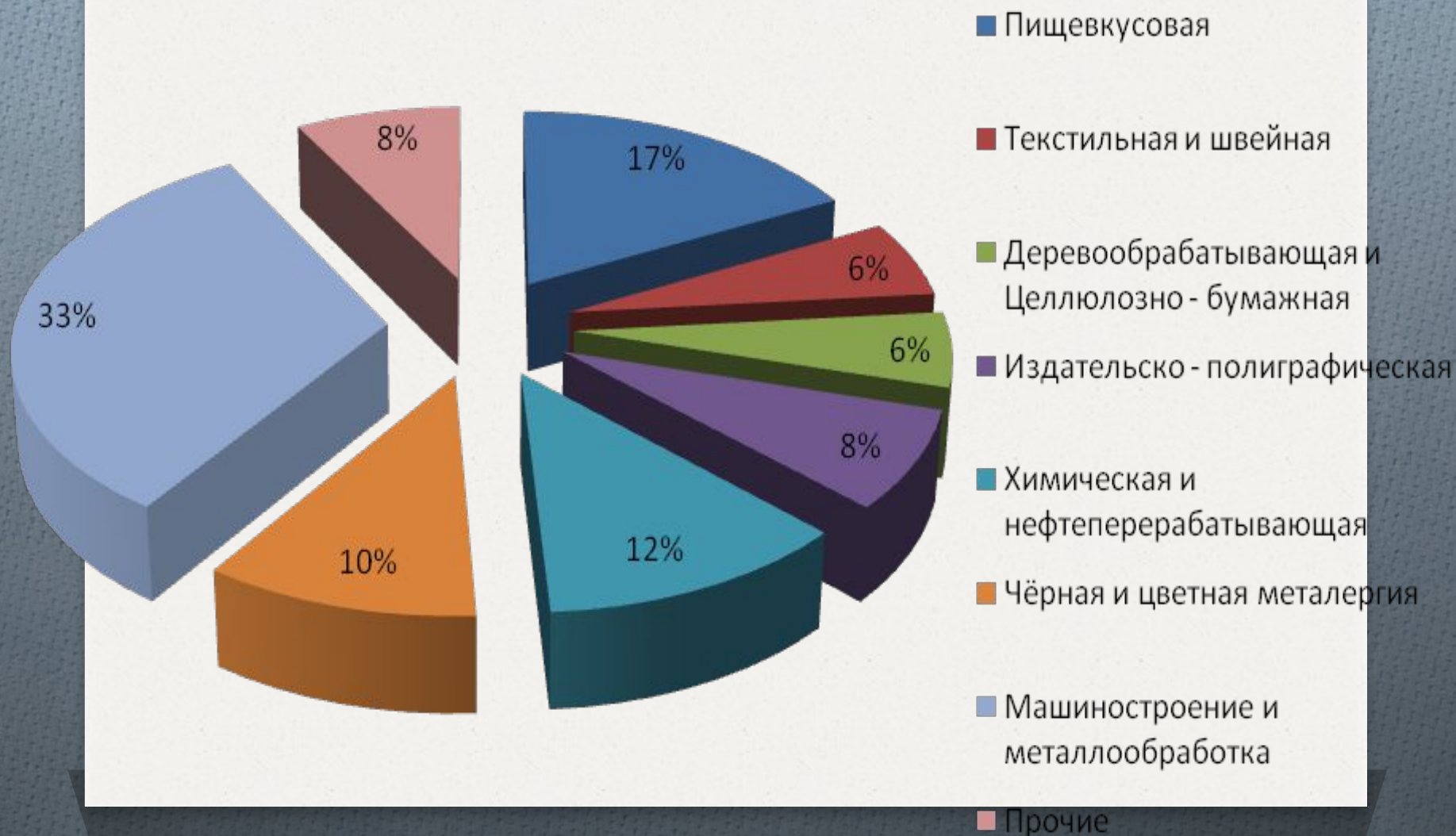
ВВП на душу населения в 1997г., \$



Структура отраслей экономики, %



Структура обрабатывающей промышленности на 2007 год (%)



Валовой внутренний продукт

ВВП в долларах США по текущим ценам. Без поправки на инфляцию.



Основные показатели

- 0 ВВП (паритет покупательной способности): 800,5 млрд. долларов США (2008)**
- 0 Рост ВВП: 2,2% (2008)**
- 0 Доходы на душу населения: 38 100 долларов США (2008)**
- 0 Уровень безработицы: 4,5% (2008)**
- 0 Уровень инфляции: 4,7% (2008)**

Основными статьями
австралийского экспорта
в Россию являются:

- 0* *масло,*
- 0* *мясо разных видов,*
сырые шкуры,
- 0* *а также бокситы;*

Основными статьями
Российского импорта
в Австралию
являются:

- 0* *алюминий,*
- 0* *соли и окислы*
металлов,
- 0* *алкогольные*
напитки и т.д