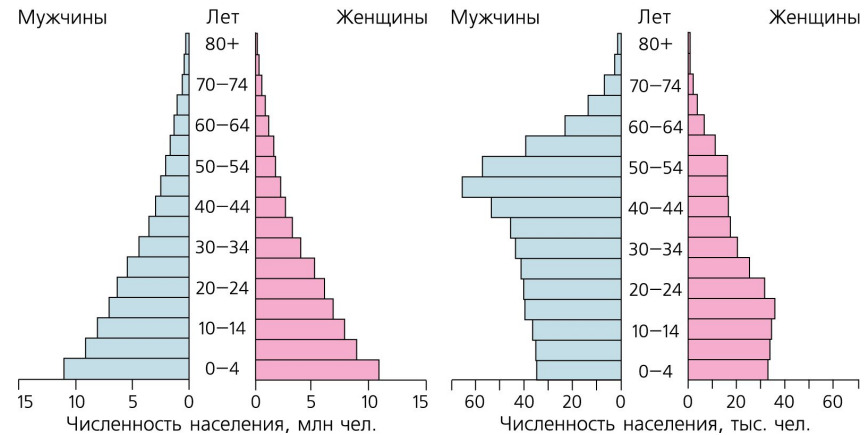
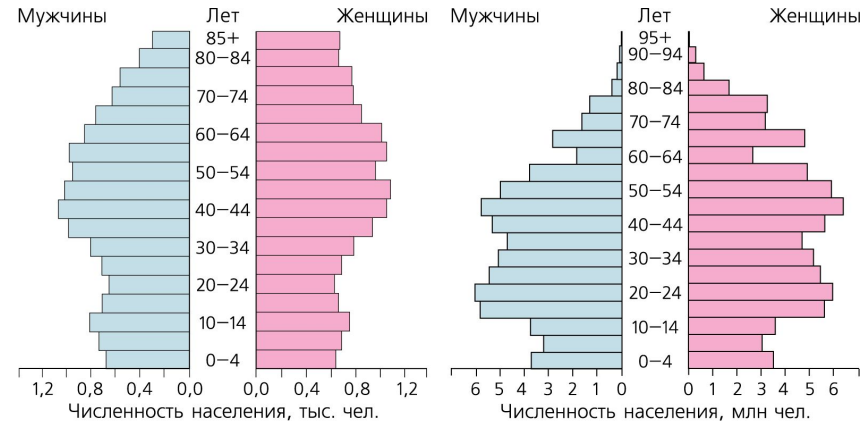


1.

Демографические пирамиды

Возрастно-половые пирамиды

Возрастные демографические пирамиды — графическое изображение распределения населения (отдельных социальных групп, всей страны, региона, мира) по полу и возрасту.

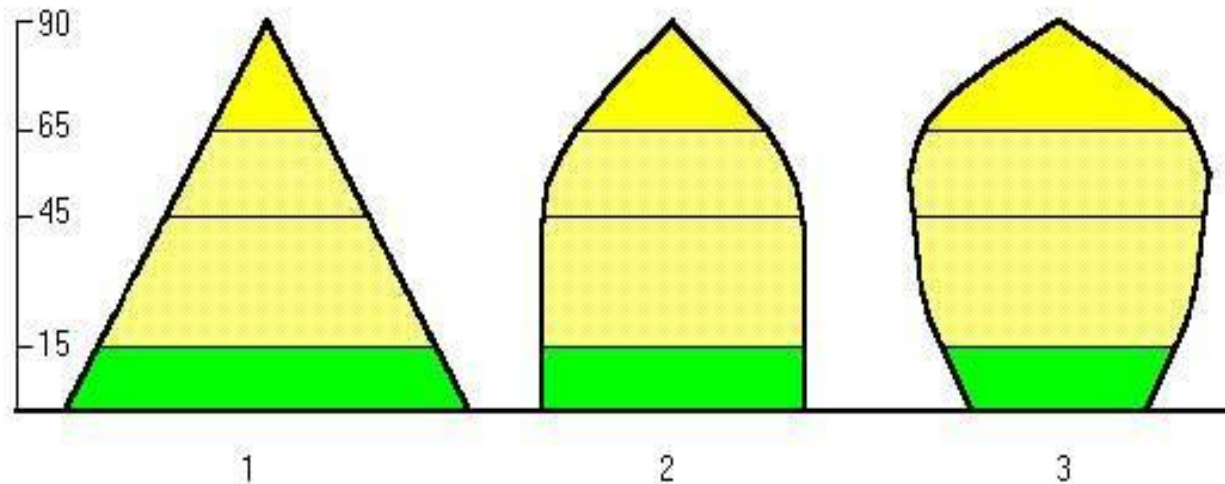


Формы демографических пирамид

Разным типам структуры населения соответствуют разные формы половозрастной пирамиды:

- молодое (растущее) население — [правильная пирамида](#)
- стареющее население — [пирамида имеет форму колокола](#)
- старое (убывающее) население — [форму урны](#)

Типы возрастных структур населения (рис.)



ТЕСТ.

Дайте правильный ответ

1.Зачем нужны возрастные пирамиды:

- **-для оценки качества жизни**
- **-для анализа этнической структуры населения**
- **-для демографических и экономических прогнозов**
- **-для изучения воспроизводства населения.**

Правильные ответы

1. Зачем нужны возрастные пирамиды:

- -для оценки качества жизни
- -для анализа этнической структуры населения
- -для демографических и экономических прогнозов
- -для изучения воспроизводства населения.

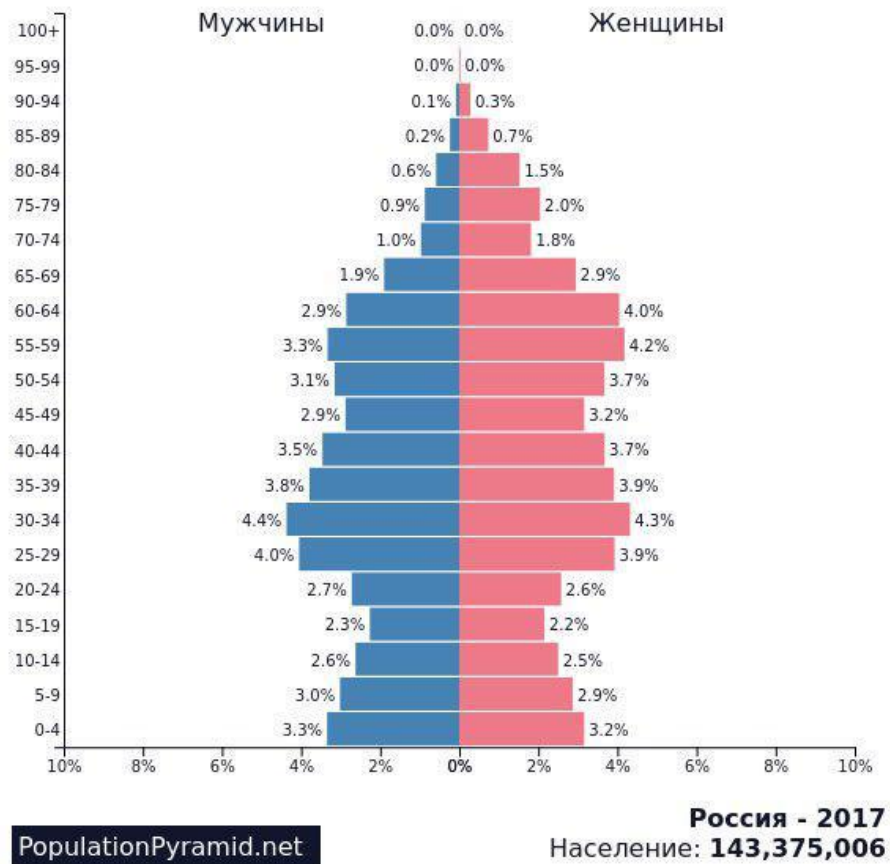
2. Демографическая структура населения каждой страны уникальна и зависит от множества факторов:

- **-особенностей развития (исторического, политического, этнического)**
- **-от географического положения и местоположения страны**
- **-специализации страны в международном разделении труда**
- **-стадии демографического перехода — соотношения коэффициентов рождаемости, смертности**
- **-от степени разведанности полезных ископаемых мирового значения**
- **-от темпов естественного и механического прироста населения**

2. Демографическая структура населения каждой страны уникальна и зависит от множества факторов:

- -особенностей развития (исторического, политического, этнического)
- -от географического положения и местоположения страны
- -специализации страны в международном разделении труда
- -стадии демографического перехода — соотношения коэффициентов рождаемости, смертности
- -от степени разведанности полезных ископаемых мирового значения
- -от темпов естественного и механического прироста населения

Возрастно-половые пирамиды стран мира

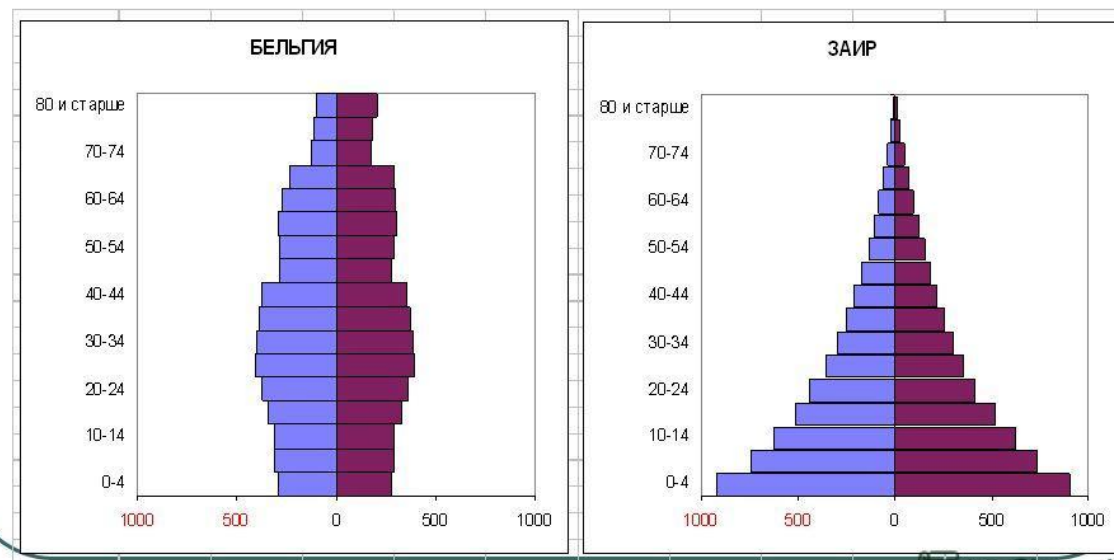


Бельгия

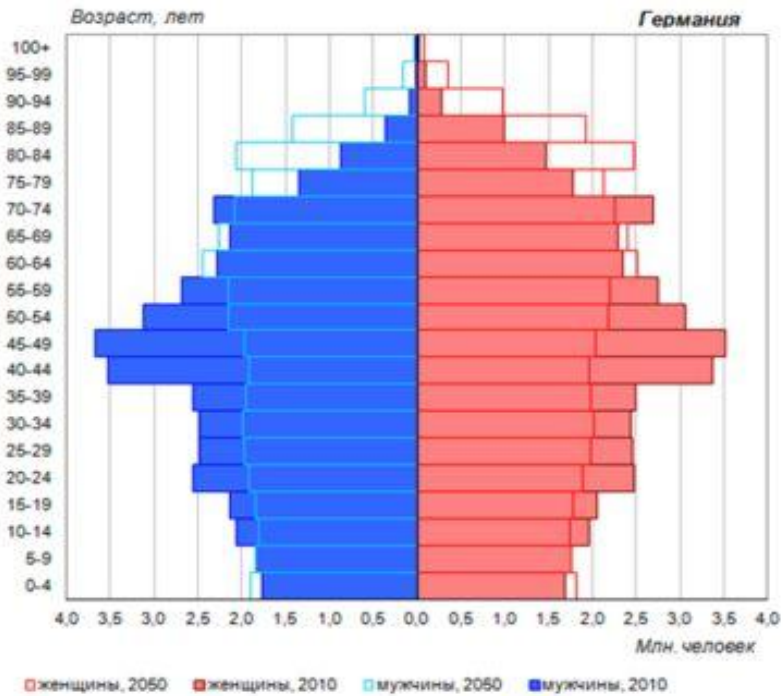
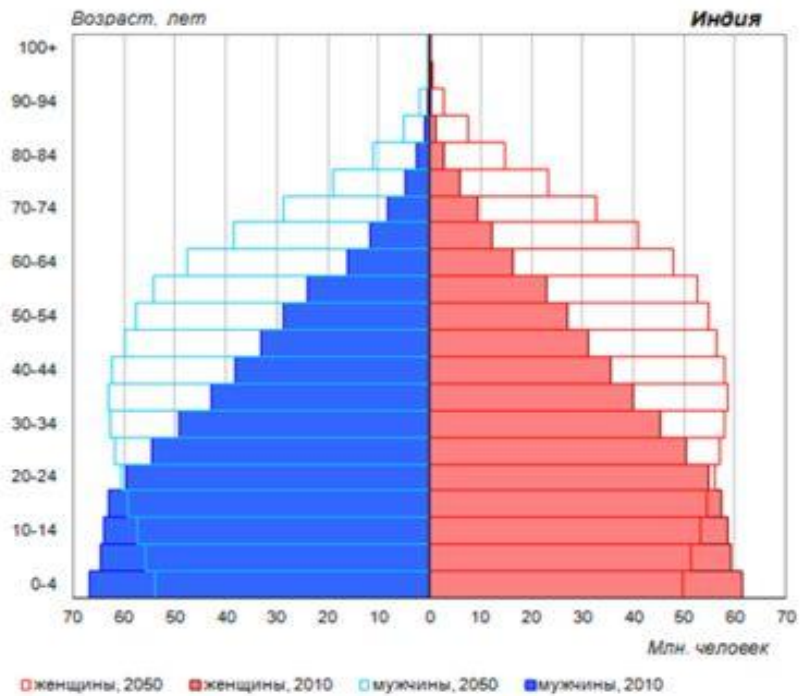
Заир

1. Анализ ВПП

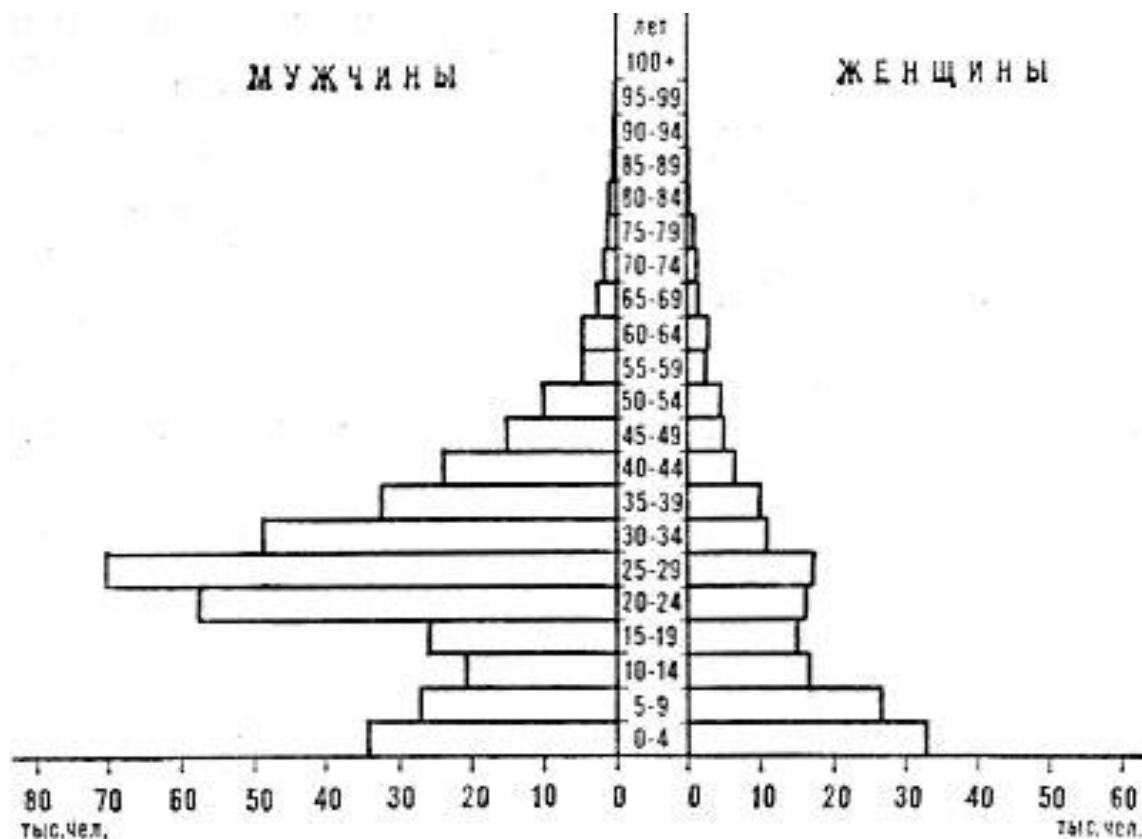
Общая форма пирамиды



Старение населения. Индия и Германия в 2010 и 2050 гг.



Объединённые Арабские Эмираты



США

