

# Характеристика населения Латинской Америки

**Подготовила:**

студентка группы П-12

Рыбальченко Арина

---

# Расово-этнический состав Латинской Америки

Для этнического расового состава населения Латинской Америки характерна большая сложность, что связано с особенностью её исторического развития. Многие представители крупных этносов образовались в этом регионе уже в новое время. В их формировании участвовали три главных элемента: коренное индейское население, эмигранты из стран Европы и рабы, вывозившиеся из Африки. Здесь проживает 250 больших и малых народов.



# Расово-этнический состав Латинской Америки

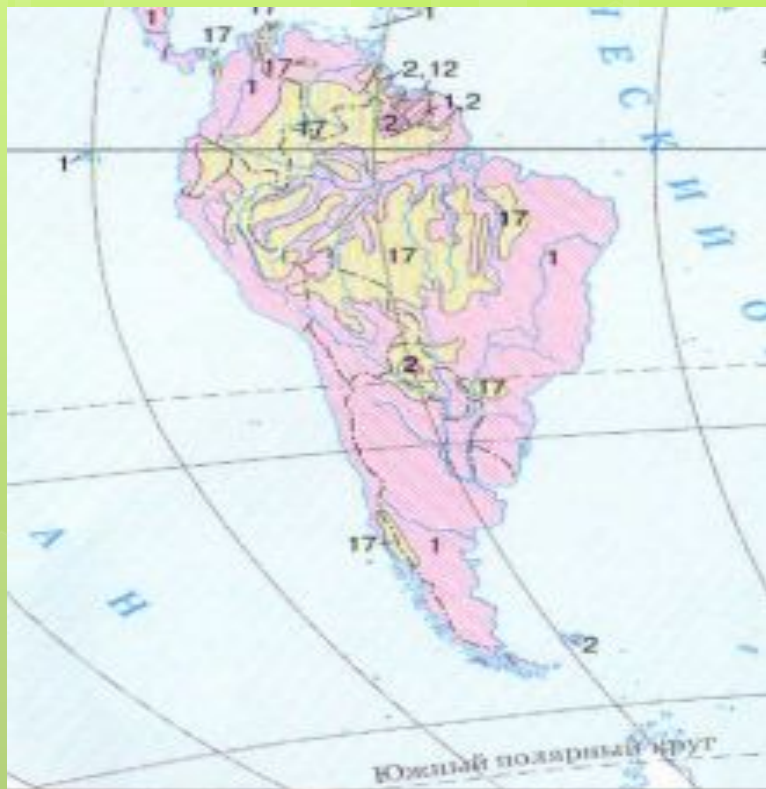
Для этнического расового состава населения Латинской Америки характерна большая сложность, что связано с особенностью её исторического развития. Многие представители крупных этносов образовались в этом регионе уже в новое время. В их формировании участвовали три главных элемента: коренное индейское население, эмигранты из стран Европы и рабы, вывозившиеся из Африки. Здесь проживает 250 больших и малых народов.





## Языковой состав

Преобладает испанский и португальский языки. Испанский язык служит государственным в 18 странах (250 млн. чел.). Португальский язык в одной стране Бразилии - 170 млн. чел. В Мексике, Боливии, Парагвае наряду с испанским языком официальными считаются ацтекский, кечуа.



#### ХРИСТИАНЕ

- 1 Католики
- 2 Протестанты
- 3 Православные
- 4 x Монофизиты

#### МУСУЛЬМАНЕ

- 5 Сунниты
- 6 Шииты
- 7 Ибадиты

## Религиозный состав

Латиноамериканцы в своем большинстве ярые католики. Стоит отметить, что в религиозной Латинской Америке сегодня растёт процент атеистов, агностиков или представителей других религий и сект. Растет в особенности ислам, который попал сюда с жителями Индии и арабами.

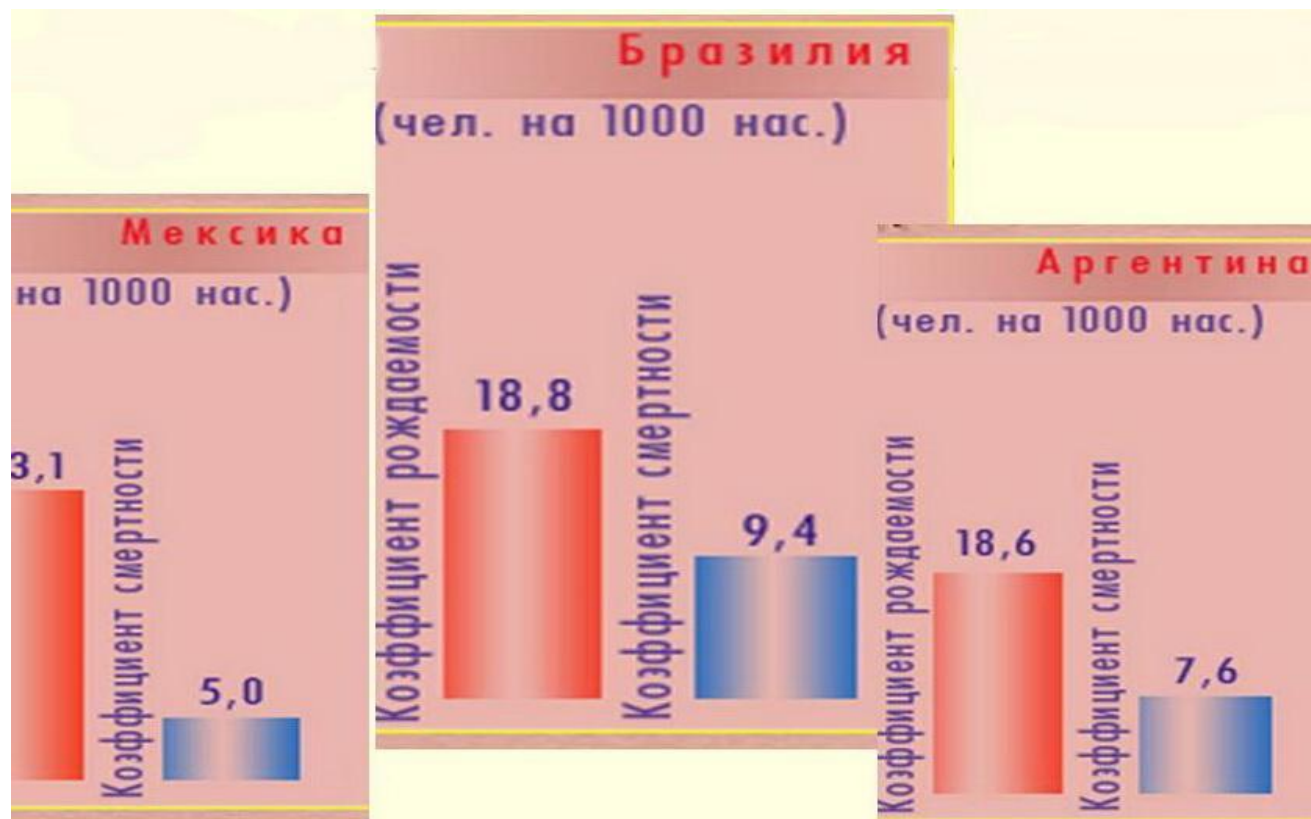


## Численность и плотность населения

Численность населения Латинской Америки составляет 589 018 078 человек. Самая населённая страна в регионе Латинской Америки — это Бразилия 192272890 человек, далее идет Мексика 112322757, Колумбия 48219645, Аргентина 40134425, Венесуэла 33221865, Перу 29461933, Чили 17063000, Эквадор 13625000. На западе, востоке и юго-востоке – большая плотность населения, меньшая – в центре региона.

# Воспроизводство населения

Коэффициент естественного прироста достигает примерно 20-30 за год на 1000 человек населения. Большой показатель в Бразилии и Эквадоре, меньший - в Аргентине.





## Городское и сельское население

Доля городского населения в среднем составляет более 80%. Лишь в Гайане он достигает 40-50%. Всего насчитывают около сорока городов-миллионеров, в трех из них численность превышает 10 миллионов человек.



# Половозрастная структура населения

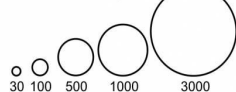
На территории наблюдается примерное равенство мужчин и женщин. Средняя продолжительность жизни мужчин в Боливии, Бразилии и Суринаме - 55-65 лет, в остальных странах - 65-75 лет; женщин - в Чили, Колумбии, Аргентине, Венесуэле, Гвиане - 75-80 лет, а в остальных странах - 65-75 лет.

В Эквадоре, Перу, Боливии высокая доля детей, в других же странах наблюдается среднее соотношение детей и пожилого населения.

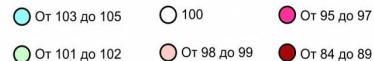
**СООТНОШЕНИЕ ЧИСЛЕННОСТИ МУЖЧИН И ЖЕНЩИН по регионам мира, 2010 г.**



Численность населения млн человек, 2010 г.

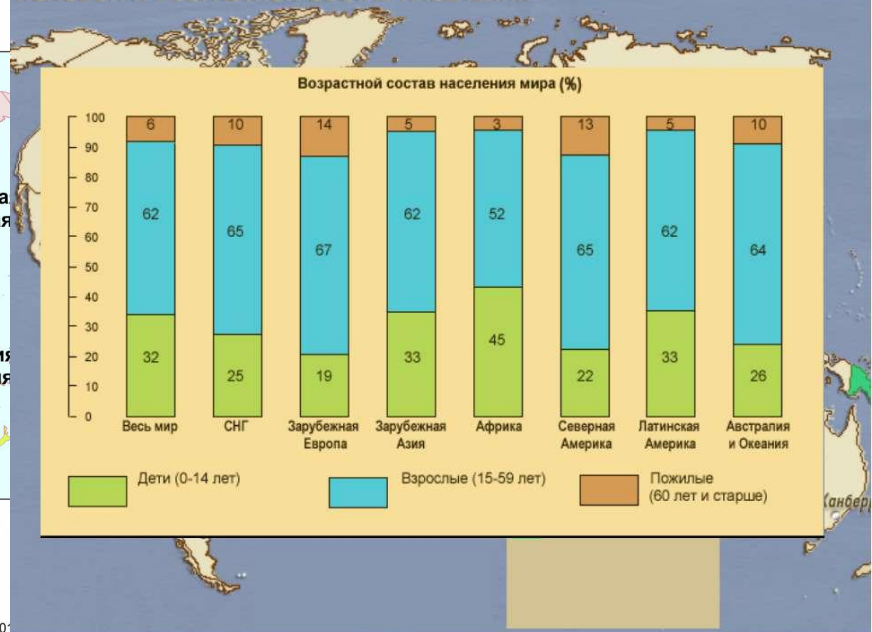


Число мужчин на 100 женщин



Цифра в круге — число мужчин на 100 женщин © Д. Заяц, 20

**ПОЛОВОЙ И ВОЗРАСТНОЙ СОСТАВ НАСЕЛЕНИЯ**



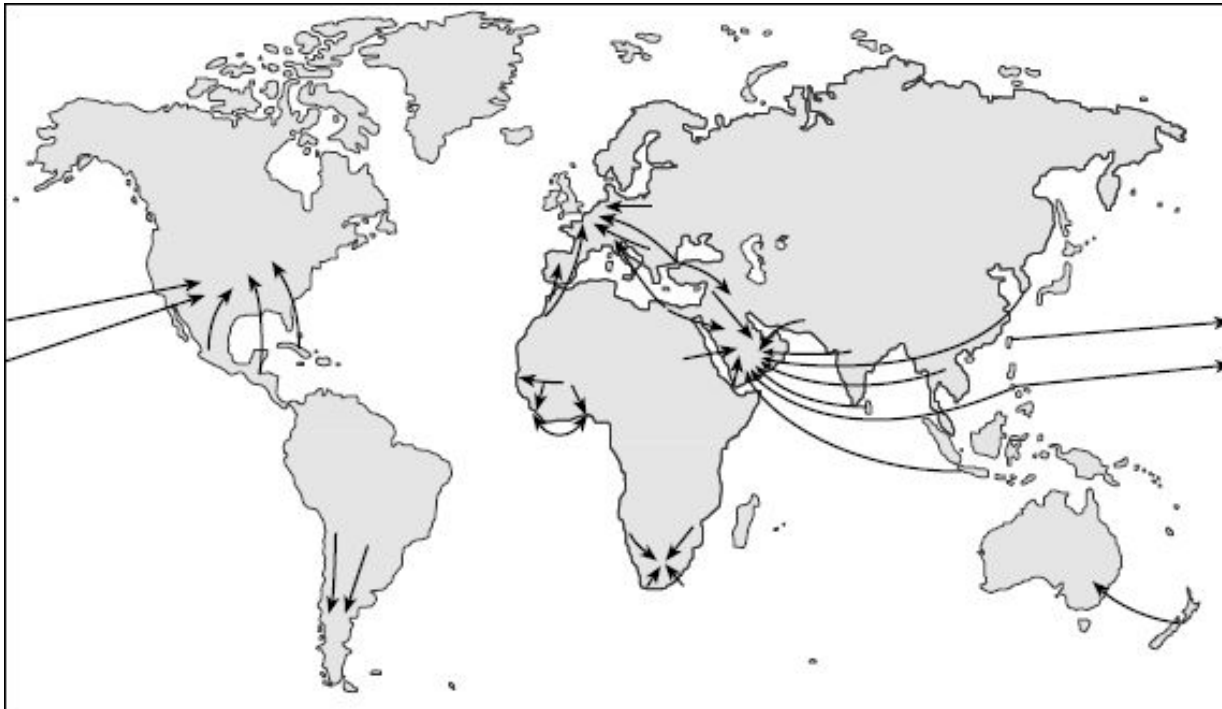
# Трудовые ресурсы и безработица

Латинская Америка – самый молодой в демографическом плане регион. Как следствие, она обладает самым активным трудоспособным населением и в последние годы переживает инвестиционный бум (инвестиции поступают, в частности, из Китая). В связи с этим все большую актуальность приобретают вопросы, касающиеся сферы труда. Большая численность трудовых ресурсов на данный момент в Бразилии (100-200 млн. человек), а большой показатель безработицы – на юге и севере региона (10-20%). Доля занятых в сельском хозяйстве равна, в среднем, 10-30%, в промышленности – 10-20%, в сфере услуг – 70%.



# Международные трудовые миграции

Трудовые миграции по большей части происходили внутри региона: из центра к югу и северу Латинской Америки. Кроме того, население эмигрировало в США, Германию и др.



# Качество жизни

В центральных странах Латинской Америки высока бедность, нищета, голод, недоедание и неграмотность населения, в остальных же странах (Аргентине, Чили и др.) качество жизни значительно лучше.



# Характеристика населения: вывод

Современная Латинская Америка имеет пестрый этнический состав, сформировавшийся под воздействием трех компонентов: индейские племена и народности, европейские переселенцы, африканцы. Размещено население крайне неравномерно. В Латинской Америке происходит активный процесс формирования городских агломераций и развитие процесса «ложной урбанизации». Образ современного латиноамериканца сформировался под влиянием географического, природно-ресурсного, политического, социокультурного и экономического факторов.

