

*Моя школа в
«зеркале
демографии»*

Цель исследования:

изучить демографические изменения в школе за последние 5 лет и предположить прогноз на будущее.

Задачи:

1. Изучить терминологию по вопросу демографии.
2. Собрать и обработать информацию.
5. Проанализировать и сделать выводы по анкетированию.

Методы:

1. Анализ литературных и интернет источников.
2. Систематизация и обобщение.
4. Сравнение и сопоставление.

Объект исследования:

МБОУ «Гаргинская СОШ им.Н.Г.Дамдинова»

Предмет исследования:

влияние современных проблем страны на демографическую ситуацию нашей школы.

Актуальность исследования - демографические проблемы существуют и в нашем родном селе. Это очень остро чувствуется на численности учащихся школы: с каждым годом их становится всё меньше и меньше.



«Демография - это показатель благополучия общества и эффективности государства»
(В. В. Путин)

Демография - это описательная наука об изменении численности населения, и его миграциях (переселения населения).
(Демографический энциклопедический словарь).

Численность учащихся МБОУ
«Гаргинская СОШ им.Н.Г.Дамдинова»

	2013- 2014г	2014- 2015г	2015- 2016г	2016- 2017г	2017- 2018г
Всего учащихся	81	76	75	71	64

Половой состав учащихся школы.

	1	2	3	4	5	6	8	9	11
М	3	3	4	7	3	3	2	4	4
Ж	4	4	5	1	7	5	4	4	4

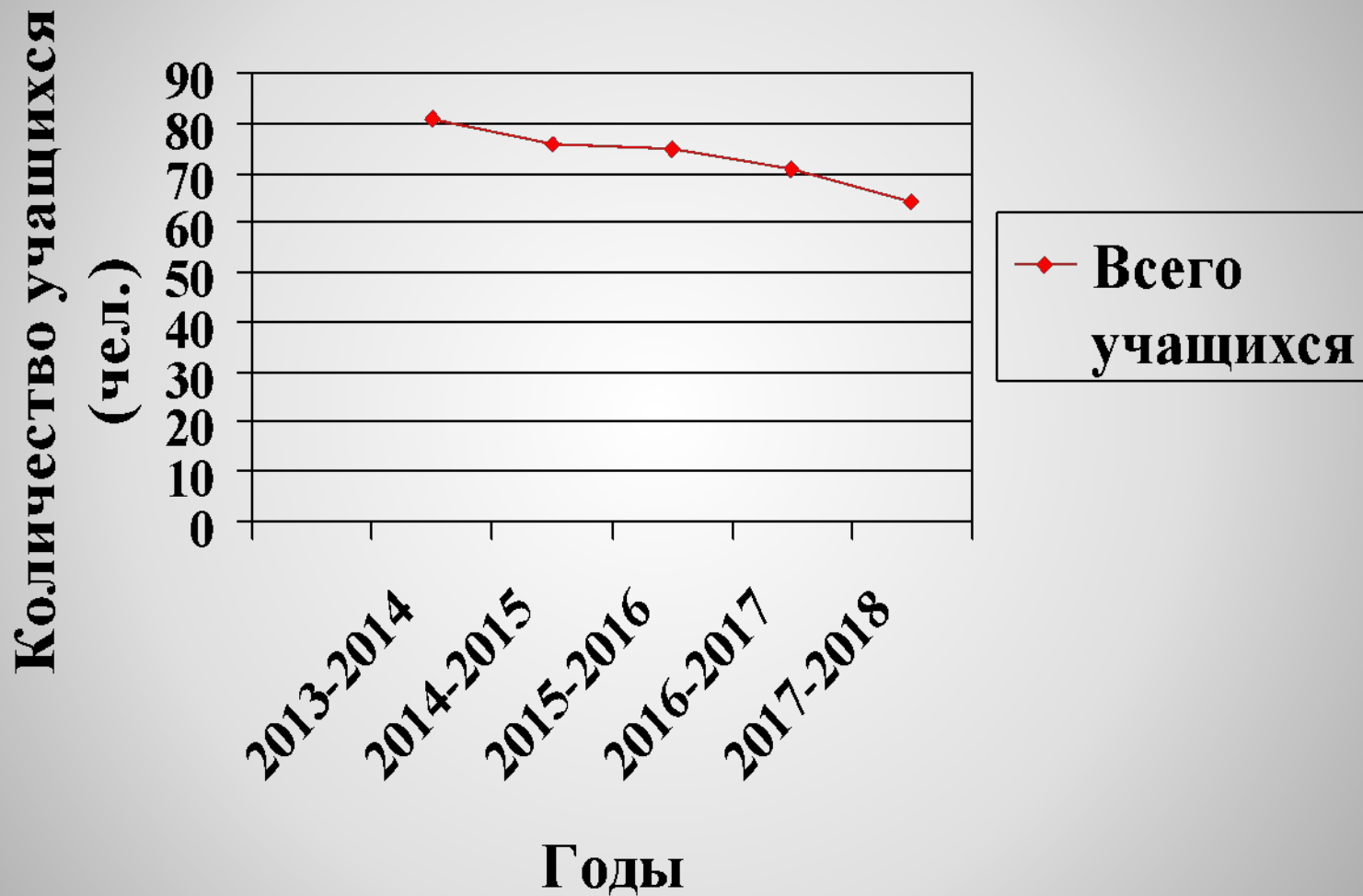
Мальчики	33
Девочки	38

* **Этнический состав школьников.**

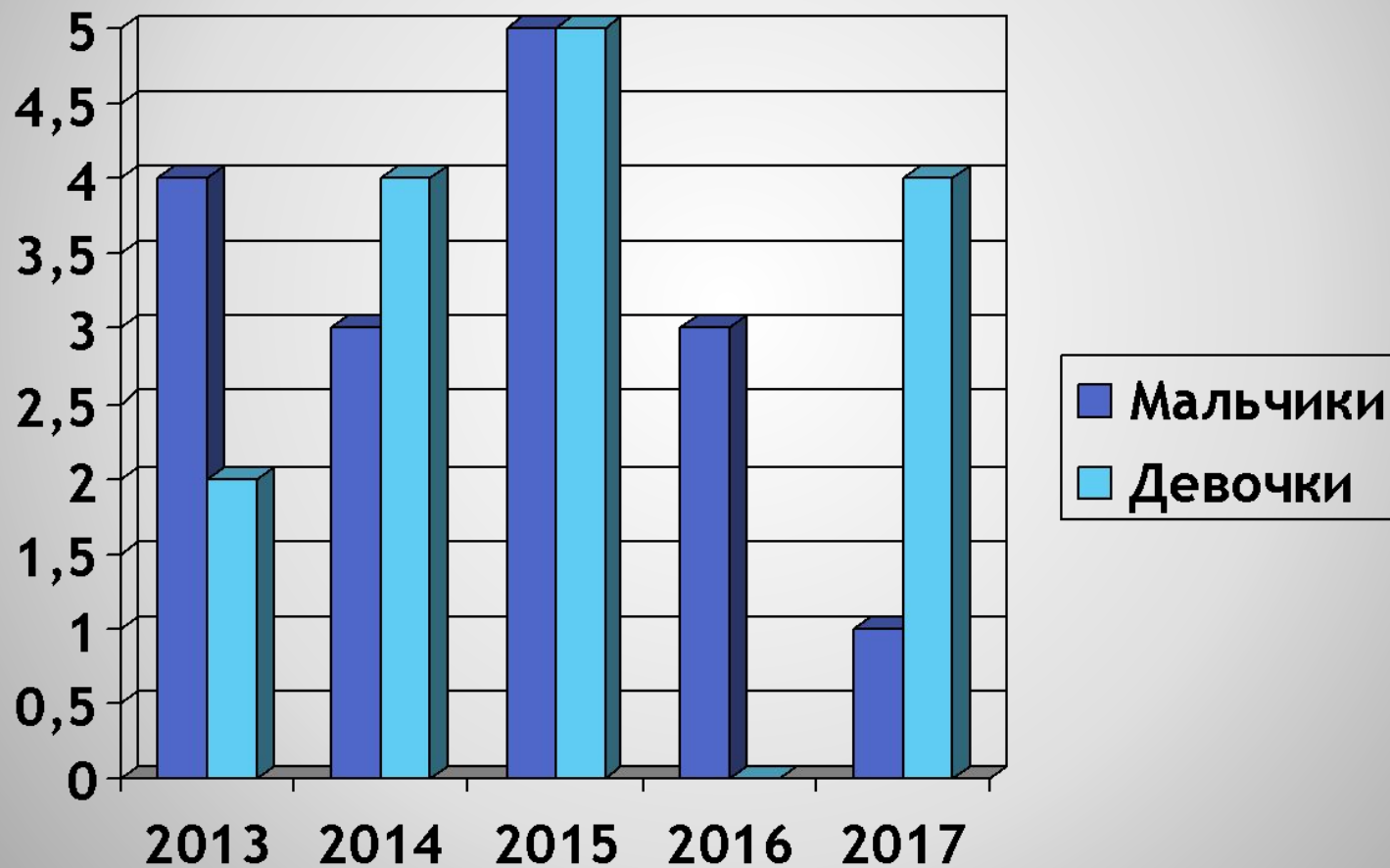
В школе 100% - буряты.


Самый многочисленный класс – это 5 класс,
10 человек.

«Динамика численности учащихся за последние 5 лет»



Половой состав учащихся школы





**Ра
работе с населением СП
«Арзгун»**



Работа в ГВА с медсестрой

**Спасибо за
внимание!**