

---

# **Особенности хозяйства России**

# План урока

1. Что такое хозяйство страны?

---

2. Как устроено хозяйство?
3. Отраслевая структура экономики.
4. Что такое сектора хозяйства?
5. Что такое межотраслевые комплексы?
6. Факторы размещения хозяйства.
7. Территориальная структура хозяйства.





# Что такое хозяйство страны?

**Хозяйство страны, или её экономика** – это совокупность всех природных ресурсов и средств, созданных человеческим трудом, которые используются для обеспечения жизни людей и развития страны.

# Как устроено хозяйство?

**Предприятие** – самостоятельная единица хозяйства, выполняющая различные виды экономической деятельности.



**Промышленные  
предприятия  
(заводы и фабрики)**



**Сельскохозяйственные  
предприятия  
(фермы, птицефабрики)**



**Предприятия сферы  
обслуживания  
(магазины, парикмахерские и т.д.)**





# Хозяйство любой страны состоит из отраслей



# Что такое отраслевая структура хозяйства?

**Отраслевая структура хозяйства** – это соотношение отраслей промышленности, сельского хозяйства и отраслей непроеизводственной сферы в экономике страны.



**О  
Т  
Р  
А  
С  
Л  
И  
  
Х  
О  
З  
Я  
Й  
С  
Т  
В  
А**

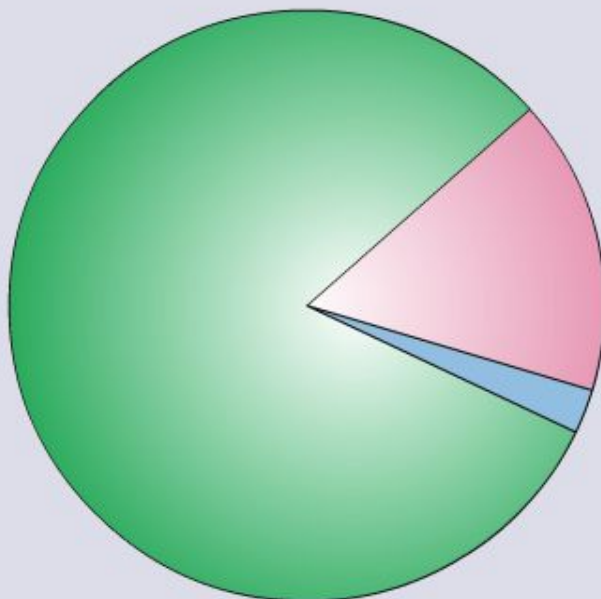


Отраслевая структура хозяйства.



Т  
Я  
Ж  
Е  
Л  
А  
Я

- Машиностроение
- Топливная промышленность
- Электроэнергетика
- Черная и цветная металлургия
- Химическая промышленность
- Производство стройматериалов
- Лесная промышленность



П  
И  
Щ  
Е  
В  
А  
Я

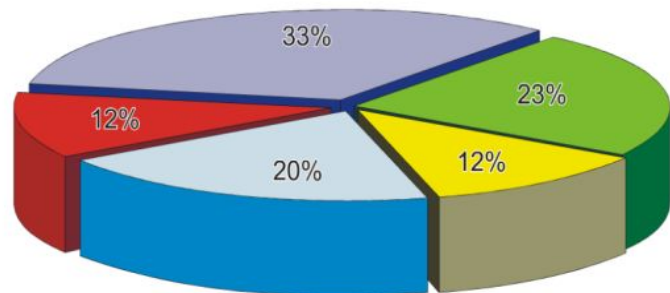
- Рыбная
- Молочная
- Мясная
- Сахарная
- Хлебопекарная
- Мукомольная
- Макаронная
- Консервная
- и другие

Л  
Е  
Г  
К  
А  
Я

- Текстильная
- Трикотажная
- Швейная
- Кожевенно-обувная
- Меховая
- и другие

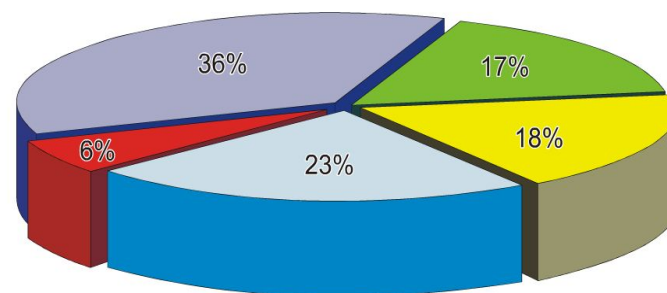
Отраслевая структура промышленности.

### Отрасли производственной сферы



Отрасли производственной сферы.

### Отрасли непроизводственной сферы



Отрасли непроизводственной сферы.



## Производственная сфера включает:

- ✓ отрасли, создающие материальные блага, - промышленность, сельское хозяйство, строительство;
- ✓ отрасли, доставляющие материальные блага потребителю, - транспорт и связь;
- ✓ отрасли, связанные с процессом производства в сфере обращения, - торговля, общественное питание, материально-техническое снабжение, сбыт, заготовки.



## Непроизводственная сфера состоит из следующих отраслей:

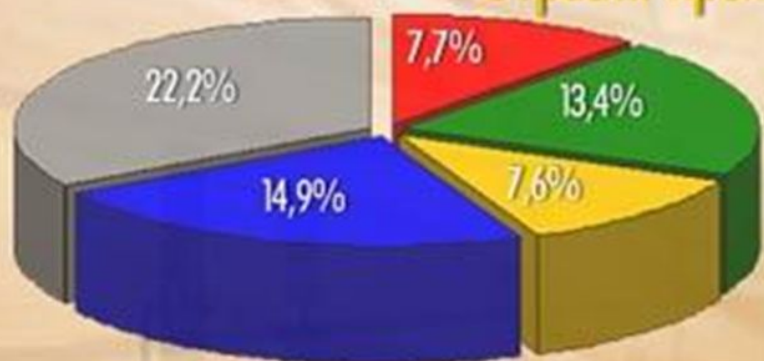
- **отрасли услуг** - жилищно-коммунальное хозяйство, бытовое обслуживание, транспорт и связь, связанные с обслуживанием населения;
- **отрасли социального обслуживания** - образование, здравоохранение, культура, искусство, наука и научное обслуживание;
- отрасли, включающей кредитование, финансы и страхование;
- аппарата органов управления;
- обороны.





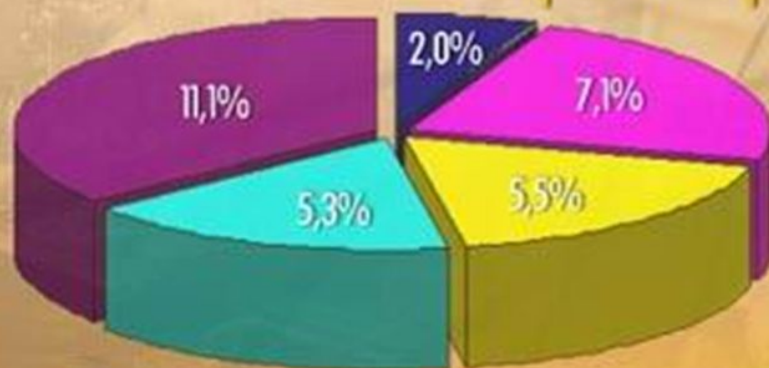
## Отраслевая структура экономики России в 1999 г.

### Отрасли производственной сферы



- Промышленность
- Торговля и общественное питание
- Транспорт и связь
- Сельское и лесное хозяйство
- Строительство

### Отрасли непроизводственной сферы



- Народное образование, культура и искусство
- Жилищное хозяйство и бытовое обслуживание
- Управление, финансы и кредиты
- Здравоохранение
- Наука

## Отраслевая структура экономики, 2008 г.

### США

79,6% - Услуги

19,2% - Промышленность

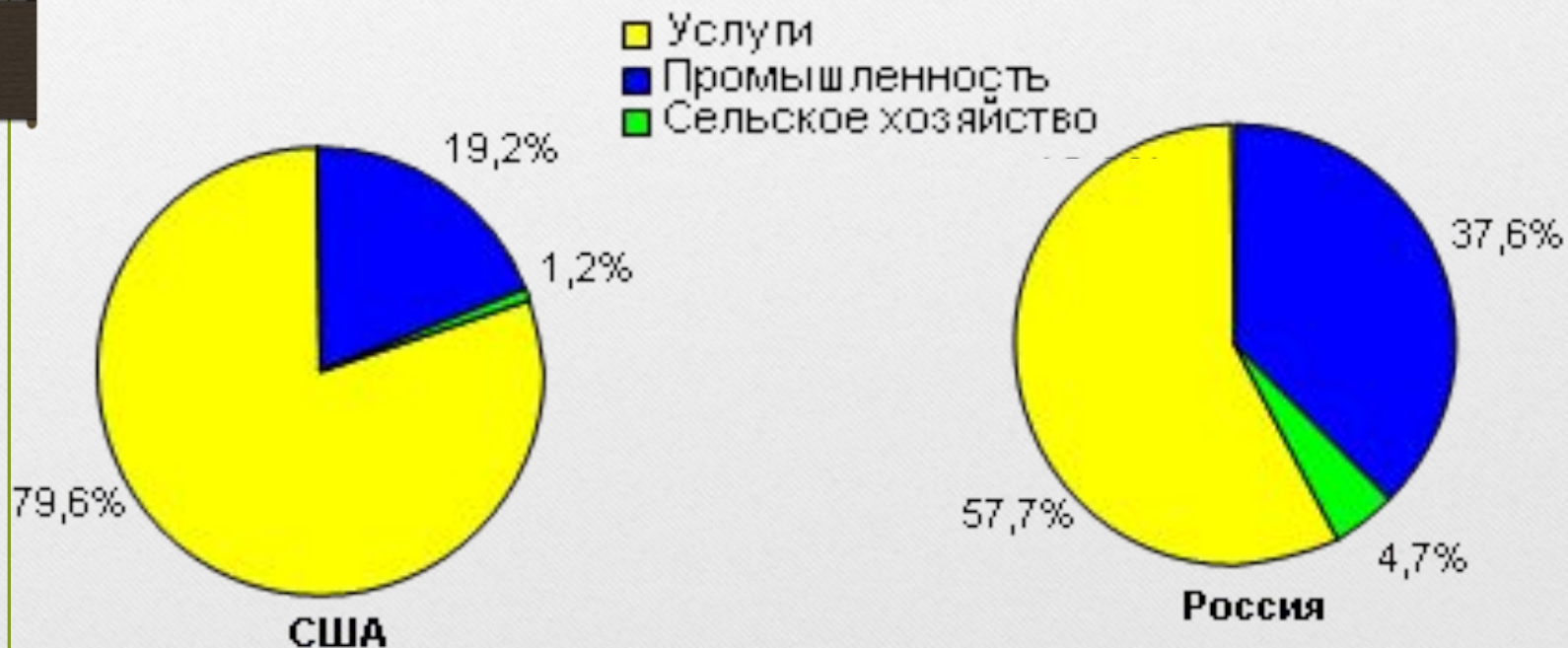
1,2% - Сельское хозяйство

### Россия

37,6% - Промышленность

57,7% - Услуги

4,7% - Сельское хозяйство



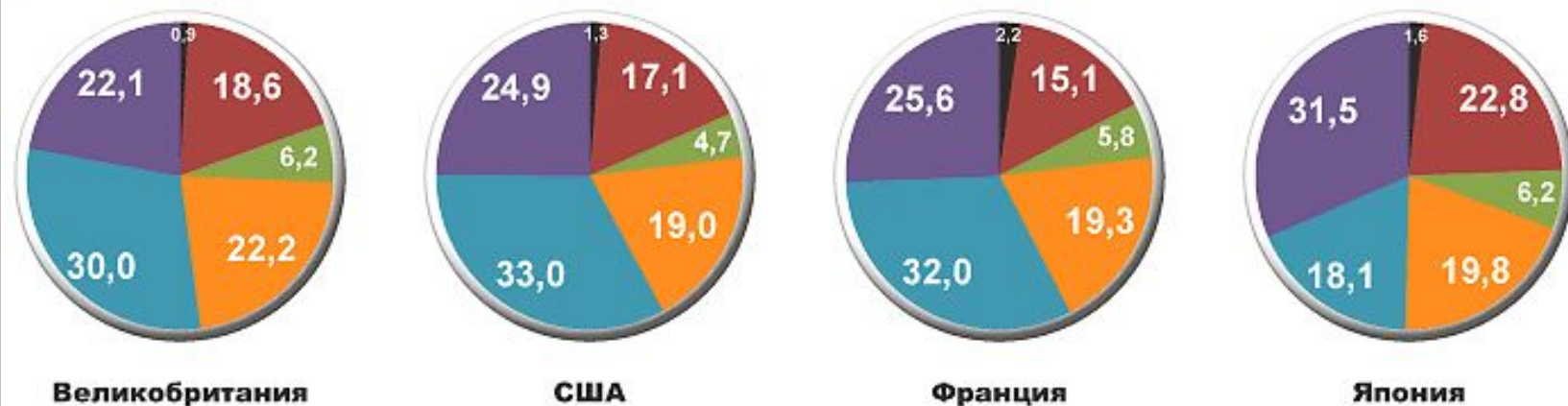


# Отраслевая структура современной экономики



- сельское и лесное хозяйство, рыболовство и охота
- промышленность
- строительство
- торговля, гостиницы и рестораны, транспорт и связь

- финансовая деятельность, операции с недвижимым имуществом, аренда и предоставление услуг
- образование, здравоохранение, социальные и прочие услуги



Великобритания

США

Франция

Япония


# Всю социально-экономическую историю человечества можно разделить на 3 этапа





# Что такое сектора экономики?

Четвертичный  
сектор



Третичный  
сектор



Вторичный  
сектор



Первичный  
сектор



Сектора экономики.

# Что такое межотраслевые комплексы?

**Межотраслевые комплексы** – это группы отраслей, участвующие в производстве определенной продукции.



Военно-промышленный  
комплекс



Агропромышленный  
комплекс



Топливо-  
энергетический  
комплекс

Комплекс конструкционных материалов

Машиностроительный  
комплекс

Межотраслевые комплексы.



# Функции межотраслевых комплексов

Межотраслевые комплексы	Хозяйственные функции
Научный	Осуществление всех видов работ по получению, хранению и распространению научных знаний
Военно-промышленный	Обеспечение вооруженных сил новейшей военной техникой, вооружением, боеприпасами; гражданского производства - высокими технологиями
Машиностроительный	Обеспечение всех отраслей промышленности, сельского хозяйства и населения разнообразными машинами и механизмами
Топливо-энергетический	Производство и распределение энергии в разнообразных видах и формах
Металлургический, химико-лесной	Производство разнообразных конструкционных материалов и химических веществ
Агропромышленный	Производство, переработка и доведение до потребителя сельскохозяйственной продукции
Инфраструктурный	Оказание разнообразных услуг производству и населению




# Взаимосвязь межотраслевых комплексов





# Валовой внутренний продукт

Важнейшими из показателей развития страны является валовой внутренний продукт (**ВВП**) и производительность труда.





# Что такое валовой внутренний продукт?

**Валовой внутренний продукт** – это показатель, выражающий совокупную стоимость конечных товаров и услуг, произведенных на территории данной страны в течение года.

## ВВП на душу населения стран мира

1. Люксембург \$50.061
2. США \$34.142
3. Норвегия \$29.918
4. Ирландия \$29.866
5. Исландия \$29.581
6. Швейцария \$28.769
7. Канада \$27.840
8. Дания \$27.627
9. Бельгия \$27.178
10. Австрия \$26.765
55. Тринидад и Тобаго \$8961
56. Коста-Рика \$8650
- 57. Российская Федерация \$8377**
58. Хорватия \$8091
59. Бразилия \$7625



Валовый внутренний продукт (ВВП) на душу населения в 2000 г. Источник: ООН



## Список стран по ВВП на душу населения

№	Страна	2014	2015	2016
1	Люксембург	118 204	101 994	104 359
2	Швейцария	86 145	80 675	78 179
3	Катар	93 990	76 576	66 265
4	Норвегия	97 066	74 822	69 711
5	США	54 360	55 805	57 220
6	Сингапур	56 099	52 887	52 755
7	Дания	61 507	52 114	53 104
8	Ирландия	54 411	51 350	54 464
9	Австралия	61 062	50 961	49 144
10	Исландия	52 688	50 854	56 113
<b>66</b>	<b>Россия</b>	<b>13 872</b>	<b>9054</b>	<b>7742</b>

# Домашнее задание

## §1, термины

---

