

**НАСЕЛЕНИЕ КРЫМА:
ДИНАМИКА ЧИСЛЕННОСТИ,
ОСНОВНЫЕ
ДЕМОГРАФИЧЕСКИЕ
ПОКАЗАТЕЛИ НА РУБЕЖЕ
XX-XX I СТОЛЕТИЙ.**



Цели урока

- **образовательные:** сформировать представление о численности населения Крыма, выявить закономерности динамики численности населения Крыма, выявить причины, повышающие рост рождаемости снижающие смертность, определить последствия высокой (низкой) рождаемости (смертности), познакомить с новыми терминами;
- **воспитательные:** показать значение переписи населения для развития экономики региона, продолжить формирование навыков работы в коллективе;
- **развивающие:** продолжить развитие навыков работы с картами, таблицами, статистическими материалами, развить навыки поисково-исследовательской деятельности учащихся.

Население — совокупность людей, живущих в пределах конкретной территории. Население является главной производительной силой.



Динамика населения - изменение численности населения за определенный промежуток времени. Динамика изучается путем анализа и оценки многолетних статистических данных.



Естественное движение населения – процесс непрерывной смены людских поколений в результате рождения и смерти.



Естественное движение населения

совокупность процессов рождаемости, смертности, естественного прироста или убыли населения, которые обеспечивают смену поколений.



Естественный прирост населения – изменение численности населения в результате процессов рождаемости и смертности.

Рождаемость

число новорожденных, приходящееся ежегодно на 1000 женщин детородного возраста (обычно от 15 до 44 лет).

Смертность

массовый процесс вымирания поколений, складывающийся из множества единичных смертей, наступающих в разных возрастах и определяющих в своей совокупности порядок вымирания реального или гипотетического поколения.

Депопуляция – процесс естественного сокращения численности населения страны, в результате которого нарушается замещение поколений.



Механическое движение или миграция это перемещение людей из одного региона (страны) в другой, в ряде случаев большими группами и на большие расстояния.



Эмиграция-выезд за пределы территории.




Депортация - насильственное выселение.

**DEPORTATION
ORDER**



Репатриация - возвращение из депортации.





ПРАКТИЧЕСКАЯ РАБОТА № 4
ПОСТРОЕНИЕ ГРАФИКА ИЗМЕНЕНИЯ
ЧИСЛЕННОСТИ НАСЕЛЕНИЯ КРЫМА В XX –
НАЧАЛЕ XXI В.


Цель работы: закрепить понятие «динамика численности населения»; научиться строить график динамики численности населения, анализировать его; установить причины изменения численности населения в различные периоды, используя знания по истории.

Оборудование: статистические данные, чертежные принадлежности.

ХОД РАБОТЫ

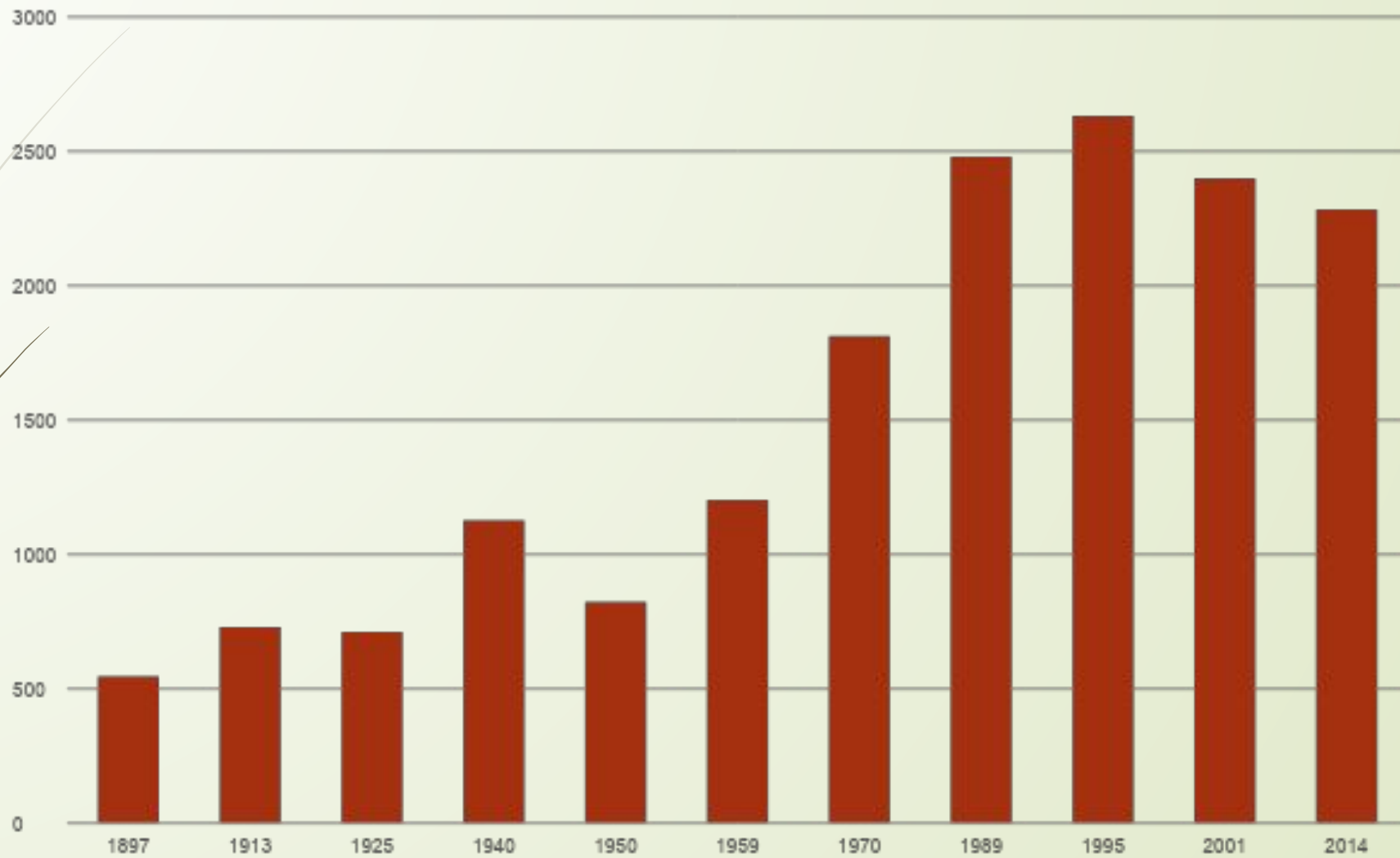
1. По данным таблицы постройте график изменения численности населения Крыма в XX – начале XXI в.

Год	1897	1913	1925	1940	1950	1959	1970	1989	1995	2001	2014
Численность, тыч. чел.	545	729	711	1127	823	1202	1813	2479	2632	2400	2284



2. Проанализируйте график и выполните следующие задания:

- Выявите временные периоды, когда численность населения в Крыму уменьшалась. Объясните причины этих процессов.
- Определите временные периоды, когда численность населения в Крыму увеличивалась. Объясните причины этих процессов.
- Спрогнозируйте тенденции развития современной демографической ситуации в Крыму.



ДОМАШНЕЕ ЗАДАНИЕ



§9 стр.32 – 34, стр.34 № 1,3,4 – письменно
ПОДГОТОВИТЬСЯ К ТЕСТУ ПО ТЕМЕ.