

***Роль ЭЛЕКТРОННЫХ  
ОБРАЗОВАТЕЛЬНЫХ РЕСУРСОВ В  
ПРОЦЕССЕ ПОДГОТОВКИ К ГИА  
ВЫПУСКНИКОВ 9,11 КЛАССОВ***

Учитель географии Тепелевского  
филиала МБОУ Дальнеконстантиновская СШ  
Чараева Н.Д..

2016- 2017 уч. год



**государственная  
итоговая аттестация**

**ГИА**

**Подготовка  
к ОГЭ**

**Подготовка  
к ЕГЭ**




- В настоящее время ведущим направлением в развитии сферы образования становится информатизация и внедрение современных информационно-коммуникационных технологий.
- Глобальная сеть открыла доступ к информационным серверам и ресурсам, находящимся в различных точках земного шара.
- Для российского образования это позволило обратиться к мировому опыту и зарубежным разработкам по внедрению и применению современных технологий в учебном процессе.
- В этой связи нельзя не отметить значительное увеличение российских образовательных компьютерных продуктов, широкое внедрение интернет-технологий в образовательный процесс.
- Создаются электронные учебники и интерактивные учебные программы, разрабатываются автоматизированные системы обучения, в помощь учителю создаются целые комплексы электронных образовательных ресурсов, организуются виртуальные экскурсии, создаются электронные библиотеки.
- Уже ни у кого не возникает сомнения, что использование возможностей интернета и Smart TV существенно повышает эффективность образовательного процесса.



В наше время учитель  
должен не только  
научить школьника  
учиться, но и воспитать  
личность, ориентированную на саморазвитие.



Успешно подготовить обучающихся 9, 11  
классов к сдаче ГИА помогают  
электронные образовательные  
ресурсы и образовательные  
интернет-ресурсы.



□ ЭОР это не модная  
технология, а  
необходимость  
современного урока



- Под электронными образовательными ресурсами **(ЭОР)** в общем случае понимают – совокупность средств программного, информационного, технического и организационного обеспечения, электронных изданий, размещаемых на машиночитаемых носителях или в сети.
- В совокупности можно сказать, что **ЭОР** - это новое обобщающее понятие «компьютерные учебные материалы», которое объединяет все электронные средства обучения, реализованные с помощью разнообразных программных средств.



# **Преимущества использования ЭОР в учебном процессе**

- 1. позволяют эффективно организовать групповую и самостоятельную работу на уроке;**
- 2. способствуют совершенствованию практических умений и навыков учащихся;**
- 3. позволяют индивидуализировать процесс обучения;**
- 4. повышают интерес к предмету;**
- 5. активизируют познавательную деятельность учащихся;**
- 6. развивают творческий потенциал учащихся;**
- 7. ЭОР может использоваться на всех этапах обучения.**

**Использование электронных образовательных ресурсов в процессе обучения предоставляет большие возможности и перспективы для самостоятельной творческой и исследовательской деятельности учащихся**



# **По методическим задачам интернет-ресурсы для подготовки к ГИА можно условно разделить на четыре группы**

- 1. Нормативная база (федеральные порталы)**
- 2. On – line тестирование, диагностические и тренировочные работы**
- 3. Олимпиады и конкурсы**
- 4. Общественные средства массовой информации с открытым доступом**





# ФЕДЕРАЛЬНЫЕ ПОРТАЛЫ

**<http://fipi.ru>**

Федеральная служба по надзору в  
сфере образования и науки  
**ФЕДЕРАЛЬНОЕ  
ГОСУДАРСТВЕННОЕ  
БЮДЖЕТНОЕ НАУЧНОЕ  
УЧРЕЖДЕНИЕ  
«Федеральный институт  
педагогических измерений»**

**<http://ege.edu.ru>**

Официальный информационный  
портал  
**ЕДИНОГО  
ГОСУДАРСТВЕННОГО  
ЭКЗАМЕНА**

**<http://www.edu.ru>**

Портал "Российское  
образование"  
**ДЕМОНСТРАЦИОННЫЕ  
ВАРИАНТЫ ТЕСТОВ ЕГЭ И  
ГИА**



**На этих информационных порталах вы можете ознакомиться с последними новостями о ЕГЭ и ОГЭ, актуальными документами, регламентирующими организацию и проведение экзамена, демонстрационными вариантами КИМ по всем предметам и другими информационными материалами**



**Методическую помощь учителям и обучающимся при подготовке к ЕГЭ могут оказать материалы с сайта ФИПИ ([www.fipi.ru](http://www.fipi.ru)):**

**– документы, определяющие структуру и содержание КИМ ЕГЭ 2017г. (кодификатор элементов содержания и требований к уровню подготовки выпускников, спецификация и демонстрационный вариант КИМ);**

**– Открытый банк заданий ЕГЭ;**

**– учебно-методические материалы для председателей и членов региональных предметных комиссий по проверке выполнения заданий с развёрнутым ответом экзаменационных работ ЕГЭ;**

**– аналитические отчёты о результатах**

# <http://fipi.ru>

В разделах ОГЭ и  
ЕГЭ опубликованы  
проекты  
документов,  
регламентирующих  
структуру и  
содержание КИМ  
ЕГЭ 2017 года:  
проекты  
кодификаторов  
элементов  
содержания и  
требований к  
уровню подготовки  
выпускников для  
проведения ЕГЭ,  
спецификаций и  
демонстрационных  
вариантов  
контрольных  
измерительных  
материалов

The screenshot shows the homepage of the Federal Institute for Pedagogical Measurements (FIPi). The header includes the logo and name of the Federal Service for Supervision in Education and Science, and the Federal Scientific Center for Pedagogical Measurements. The main navigation bar contains links for 'Главная', 'О нас', 'ЕГЭ и ГВЭ-11', 'ОГЭ и ГВЭ-9', 'Поиск документов', 'Мероприятия', and 'Отчеты'. Two red arrows point to the 'ОГЭ и ГВЭ-9' menu item. The main content area is divided into three columns: 'Анонсы' (Announcements), 'Новости' (News), and 'Итоговое сочинение' (Final Essay). The 'Новости' section contains several news items, including one about the publication of KIM projects for the 2016 exam. The right sidebar features buttons for 'Открытый банк заданий ЕГЭ' and 'Открытый банк заданий ОГЭ', a 'Цитата дня' (Quote of the Day) section, and a 'ПЕРЕГОВОРНАЯ' (Negotiation) section.

# <http://ege.edu.ru>

международная конфер... x | использование зор при... x | Официальный информа... x | fcior.edu.ru/catalog/sredn... x

www.ege.edu.ru

Ваш регион | Поиск | Вход | PDA версия | [Social Media Icons]

ОФИЦИАЛЬНЫЙ  
ИНФОРМАЦИОННЫЙ ПОРТАЛ  
ЕДИНОГО ГОСУДАРСТВЕННОГО  
ЭКЗАМЕНА

ОГОНЬ

ВЕРСИЯ ДЛЯ  
СЛАБОВИДЯЩИХ

2015  
ЕГЭ  
ВЫБОР БУДУЩЕГО!

ОБЩИЕ СВЕДЕНИЯ | УЧАСТНИКАМ ЕГЭ | ПОСТУПАЮЩИМ В ВУЗЫ И ССУЗЫ | ИНФОРМАЦИОННОЕ СОПРОВОЖДЕНИЕ

## УВАЖАЕМЫЕ ПОСЕТИТЕЛИ!

На официальном информационном портале единого государственного экзамена вы можете ознакомиться с последними новостями о ЕГЭ-2015, актуальными документами, регламентирующими его организацию и проведение, демонстрационными вариантами КИМ по всем предметам ЕГЭ и другими информационными материалами.

[Подробнее](#)

← →

■ □ □ □

### ЕГЭ ПО ИНОСТРАННЫМ ЯЗЫКАМ

### СИТУАЦИОННО-ИНФОРМАЦИОННЫЙ ЦЕНТР РОСОБРНАДЗОРА

### ПРОВЕРИТЬ РЕЗУЛЬТАТЫ ЕГЭ

НОВОСТИ  
ЕГЭ 2015

## ОБЩИЕ СВЕДЕНИЯ

Новости

Региональные новости

Основные сведения о ЕГЭ

Правила и процедура проведения ЕГЭ

Чем пользоваться на ЕГЭ

Демонстрационные варианты КИМ ЕГЭ

**Бланки ЕГЭ**

Расписание ЕГЭ

Статистика ЕГЭ

Нарушения на ЕГЭ

Словарь ЕГЭ

Опросы

Вопрос-ответ

## БЛАНКИ ЕГЭ

В целях совершенствования процедуры государственной итоговой аттестации Федеральной службой по надзору в сфере образования и науки внесены изменения в структуру контрольных измерительных материалов (КИМ) и бланк ответов № 1.

Бланк регистрации, бланк ответов № 2 и дополнительный бланк ответов № 2 останутся без изменений.

В КИМ 2015 года нумерация заданий изменена на сквозную числовую нумерацию, и сокращено количество заданий с выбором ответа из предложенных вариантов.

### Бланк регистрации

Единый государственный экзамен - 2015  
**Бланк регистрации**

№ бланка: [ ] № экзамена: [ ] № задания: [ ] № варианта: [ ] № ответа: [ ]

Имя: [ ] Фамилия: [ ]

Документ: [ ] Серия: [ ] Номер: [ ]

Пол:  М  Ж

До: [ ]

С: [ ]

Р: [ ]

К: [ ]

М: [ ]

Д: [ ]

И: [ ]

О: [ ]

А: [ ]

С: [ ]

Ш: [ ]

У: [ ]

Ф: [ ]

Х: [ ]

Ц: [ ]

Ч: [ ]

Щ: [ ]

Ъ: [ ]

Ь: [ ]

Э: [ ]

Ю: [ ]

Я: [ ]

0: [ ] 1: [ ] 2: [ ] 3: [ ] 4: [ ] 5: [ ] 6: [ ] 7: [ ] 8: [ ] 9: [ ]

До начала работы с бланками ответов следует:

- Убедиться в целостности индивидуального комплекта участника ЕГЭ (ИК), который состоит из бланка регистрации, бланка ответов № 1, бланка ответов № 2 и листов с контрольными измерительными материалами (КИМ).
- Внимательно рассмотреть цифровые значения штрихкода на бланке регистрации и уникальный номер КИМ на листах с КИМ.
- Удостовериться в том, что на конверте отражены цифровые значения штрихкода бланка регистрации и уникальный номер КИМ Вашего ИК.
- Удостоверившись, что указанные цифровые значения совпали, необходимо поставить свою подпись в специально отведенном для этого поле на бланке регистрации и бланке ответов № 1.
- В случае несоответствия указанных цифровых значений следует обратиться к организатору в аудитории и получить другой ИК.

С порядком проведения Единого государственного экзамена ознакомиться (в) Сведения цифровых значений штрихкода на бланке регистрации и уникального номера КИМ с соответствующими значениями на конверте ИК подтверждено: [ ]

Заполняется ответственным организатором в аудитории

Уданы с экзаменом в связи с нарушением порядка проведения ЕГЭ  Не уданы с экзаменом по уважительным причинам

[Скачать Бланк регистрации](#)

### Бланк ответов №1

Единый государственный экзамен - 2015  
**Бланк ответов № 1**

Имя: [ ] Фамилия: [ ]

Документ: [ ] Серия: [ ] Номер: [ ]

Пол:  М  Ж

До: [ ]

С: [ ]

Р: [ ]

К: [ ]

М: [ ]

Д: [ ]

И: [ ]

О: [ ]

А: [ ]

С: [ ]

Ш: [ ]

У: [ ]

Ф: [ ]

Х: [ ]

Ц: [ ]

Ч: [ ]

Щ: [ ]

Ъ: [ ]

Ь: [ ]

Э: [ ]

Ю: [ ]

Я: [ ]

0: [ ] 1: [ ] 2: [ ] 3: [ ] 4: [ ] 5: [ ] 6: [ ] 7: [ ] 8: [ ] 9: [ ]

Результаты выполнения заданий с КРАТКИМИ ОТВЕТАМИ

1	21
2	22
3	23
4	24
5	25
6	26
7	27
8	28
9	29
10	30
11	31
12	32
13	33
14	34
15	35
16	36
17	37
18	38
19	39
20	40

Результаты выполнения заданий с КРАТКИМИ ОТВЕТАМИ

1	21
2	22
3	23
4	24
5	25
6	26
7	27
8	28
9	29
10	30
11	31
12	32
13	33
14	34
15	35
16	36
17	37
18	38
19	39
20	40

[Скачать Бланк ответов №1](#)



ОФИЦИАЛЬНЫЙ  
ИНФОРМАЦИОННЫЙ ПОРТАЛ  
ЕДИНОГО ГОСУДАРСТВЕННОГО  
ЭКЗАМЕНА

  
ВЕРСИЯ ДЛЯ  
СЛАБОВИДЯЩИХ

2015  
  
ВЫБОР БУДУЩЕГО!

[ОБЩИЕ СВЕДЕНИЯ](#) [УЧАСТНИКАМ ЕГЭ](#) [ПОСТУПАЮЩИМ В ВУЗЫ И ССУЗЫ](#) [ИНФОРМАЦИОННОЕ СОПРОВОЖДЕНИЕ](#)

[Главная](#) » [Общие сведения](#) » Правила и процедура проведения ЕГЭ

## ОБЩИЕ СВЕДЕНИЯ

[Новости](#)

[Региональные новости](#)

[Основные сведения о ЕГЭ](#)

**[Правила и процедура проведения ЕГЭ](#)**

[Чем пользоваться на ЕГЭ](#)

[Демонстрационные варианты КИМ ЕГЭ](#)

[Бланки ЕГЭ](#)

[Расписание ЕГЭ](#)

[Статистика ЕГЭ](#)

[Нарушения на ЕГЭ](#)

[Словарь ЕГЭ](#)

[Опросы](#)

[Вопрос-ответ](#)

## ПРАВИЛА И ПРОЦЕДУРА ПРОВЕДЕНИЯ ЕГЭ

Время начала ЕГЭ по всем общеобразовательным предметам 10.00 часов по местному времени.

По прибытии в ППЭ все участники ЕГЭ должны:

Явиться в ППЭ в день и время, указанные в пропуске на ЕГЭ, имея при себе:

- › пропуск на ЕГЭ, выданный при регистрации на сдачу ЕГЭ (заполненный и зарегистрированный);
- › документ, удостоверяющий личность (далее – паспорт); при отсутствии паспорта в период дополнительных сроков проведения ЕГЭ в июле участник ЕГЭ на экзамен не допускается;
- › гелевую или капиллярную ручку с черными чернилами;
- › дополнительные устройства и материалы, используемые по отдельным предметам, в соответствии с перечнем, ежегодно утверждаемым Федеральной службой по надзору в сфере образования и науки (далее – Рособрнадзор).

Получить от организаторов ЕГЭ (далее – организаторов) информацию о том, в какой аудитории будет проходить экзамен.

Подойти к организатору, ответственному в аудитории, в которой будет проходить экзамен, и зарегистрироваться у него, предъявив паспорт.

### ВО ВРЕМЯ РАССАДКИ В АУДИТОРИИ ВСЕ УЧАСТНИКИ ЕГЭ ДОЛЖНЫ:

В сопровождении организатора пройти в аудиторию. На рабочем месте должны быть только паспорт, пропуск на ЕГЭ, ручка и разрешенные для использования дополнительные материалы. Лишние вещи в аудитории располагаются на специально выделенном для этого столе.

Занять место, указанное организатором. Меняться местами без указания организаторов запрещено.

При раздаче комплектов экзаменационных материалов все участники ЕГЭ должны:

- › внимательно прослушать инструктаж, проводимый организаторами в аудитории;



ОФИЦИАЛЬНЫЙ  
ИНФОРМАЦИОННЫЙ ПОРТАЛ  
ЕДИНОГО ГОСУДАРСТВЕННОГО  
ЭКЗАМЕНА



ОБЩИЕ СВЕДЕНИЯ УЧАСТНИКАМ ЕГЭ ПОСТУПАЮЩИМ В ВУЗЫ И ССУЗЫ ИНФОРМАЦИОННОЕ СОПРОВОЖДЕНИЕ

[Главная](#) » [Участникам ЕГЭ](#) » Олимпиады и ЕГЭ

## УЧАСТНИКАМ ЕГЭ

[Итоговое Сочинение](#)

[ЕГЭ по русскому языку](#)

[ЕГЭ по математике](#)

[ЕГЭ по иностранным языкам](#)

## Олимпиады и ЕГЭ

[Участники с ОВЗ](#)

[Апелляция](#)

[Советы психолога](#)

[Проверить результаты ЕГЭ](#)

## ОЛИМПИАДЫ И ЕГЭ

Основными целями и задачами олимпиад являются выявление и развитие у детей творческих способностей и интереса к научно-исследовательской деятельности, создание необходимых условий для поддержки одаренных детей, привлечение ученых и практиков соответствующих областей к работе с одаренными детьми, отбор наиболее талантливых обучающихся в состав сборных команд Российской Федерации для участия в международных олимпиадах по общеобразовательным предметам.

Более полную, достоверную и актуальную информацию об олимпиадах Вы можете найти на официальном сайте Российского совета олимпиад школьников "[Мир олимпиад](#)".

Ниже приведен перечень олимпиад, результаты участия в которых дают различные льготы при поступлении в вузы/ссузы:

- › Международные олимпиады по общеобразовательным предметам школьников
- › Всероссийская олимпиада школьников (подробнее о порядке её проведения в приказе «Об утверждении Положения о всероссийской олимпиаде школьников»)
- › Олимпиады школьников («Об утверждении Порядка проведения олимпиад школьников»)
- › Олимпийские, Паралимпийские и Сурдлимпийские игры

**ВАЖНО!**



[Ваш регион](#)

Поиск по portalу

[Вход](#)



# Официальный информационный портал ГОСУДАРСТВЕННОЙ ИТОГОВОЙ АТТЕСТАЦИИ

68  
ВЕРСИЯ ДЛЯ  
СЛАБОВИДЯЩИХ

[ОБЩИЕ СВЕДЕНИЯ](#)

[ВЫПУСКНИКАМ 9 КЛАССОВ](#)

[РОДИТЕЛЯМ](#)


[ОРГАНИЗАТОРАМ](#)

## ДЕМОНСТРАЦИОННЫЕ ВАРИАНТЫ ГИА 9

Обратите внимание, что структура всех вариантов экзаменационной работы ГИА по каждому общеобразовательному предмету одина, поэтому рекомендуем ознакомиться с размещенными на [сайте ФИПИ](#) документами, определяющими эту структуру, а также содержание [КИМ](#).


[> ПОДРОБНЕЕ](#)

ОБЯЗАТЕЛЬНАЯ  
ГОСУДАРСТВЕННАЯ  
ИТОГОВАЯ  
АТТЕСТАЦИЯ  
**ПО МАТЕМАТИКЕ**



ОБЯЗАТЕЛЬНАЯ  
ГОСУДАРСТВЕННАЯ  
ИТОГОВАЯ  
АТТЕСТАЦИЯ  
**ПО РУССКОМУ**






# РЕШУ ЕГЭ

Образовательный портал для подготовки к экзаменам

## ГЕОГРАФИЯ

Сдам ГИА



Математика

Информатика

Русский язык

Английский язык

Немецкий язык

Французский язык

Испанский язык

Физика

Химия

Биология

**География**

Обществознание

Литература

История

Реклама от Google

- [▶ ЕГЭ 2016](#)
- [▶ ЕГЭ](#)
- [▶ 9 класс](#)

- Об экзамене
- Каталог заданий
- Ученику
- Абитуриенту
- Учителю
- Методисту
- Эксперту
- Школа
- Сказать спасибо
- Вопрос — ответ

Чтобы войти, введите e-mail:

Пароль:

[Зарегистрироваться](#)

[Восстановление пароля](#)

[Войти через ВКонтакте](#)

РАЗРАБОТАН  
 ВЕДУЩИМИ СПЕЦИАЛИСТАМИ  
 ПО ЭЛЕКТРОННОМУ ОБУЧЕНИЮ  
 И РЕПЕТИТОРАМИ-ЭКСПЕРТАМИ

ЕСТЬ ВОПРОСЫ? МЫ РЕШИЛИ ВСЕ ЕГЭ!

Задания для подготовки к ЕГЭ с образцами решений.

Введите номер задания:

ВЫ УЖЕ ГОТОВЫ К ЭКЗАМЕНУ? ПРОВЕРЬТЕ СВОЙ УРОВЕНЬ!  
новые сентябрьские варианты

Мы подготовили 15 тренировочных вариантов. Чтобы начать тестирование, выберите номер варианта.  
 По окончании работы вы увидите правильные решения заданий и узнаете свой балл по стобальной шкале.

Вариант 1	Вариант 2	Вариант 3	Вариант 4	Вариант 5
Вариант 6	Вариант 7	Вариант 8	Вариант 9	Вариант 10
Вариант 11	Вариант 12	Вариант 13	Вариант 14	Вариант 15

Вариант, составленный учителем:

НАШЛИ ПРОБЛЕМУ? БУДЕМ ТРЕНИРОВАТЬСЯ!

Для создания специализированного теста выберите количество заданий из каждого раздела или воспользуйтесь предустановленными вариантами, нажав на соответствующую кнопку.

1	2	3	4	5	6	7	8	9	10	11	12	13	14	15	16	17	
<input type="text"/>	<input type="text"/>	<input type="text"/>	<input type="text"/>	<input type="text"/>	<input type="text"/>	<input type="text"/>	<input type="text"/>	<input type="text"/>	<input type="text"/>	<input type="text"/>	<input type="text"/>	<input type="text"/>	<input type="text"/>	<input type="text"/>	<input type="text"/>	<input type="text"/>	
18	19	20	21	22	23	24	25	26	27	28	29	30	31	32	33	34	35
<input type="text"/>	<input type="text"/>	<input type="text"/>	<input type="text"/>	<input type="text"/>	<input type="text"/>	<input type="text"/>	<input type="text"/>	<input type="text"/>	<input type="text"/>	<input type="text"/>	<input type="text"/>	<input type="text"/>	<input type="text"/>	<input type="text"/>	<input type="text"/>	<input type="text"/>	<input type="text"/>



# СДАМ ГИА

Образовательный портал для подготовки к экзаменам

## ГЕОГРАФИЯ

Решу ЕГЭ



Математика

Информатика

Русский язык

Английский язык

Немецкий язык

Французский язык

Испанский язык

Физика

Химия

Биология

**География**

Обществознание

Литература

История

Реклама от Google

Гиа

Гео

Егэ 5

О проекте

Об экзамене

Каталог заданий

Ученику

Учителю

Методисту

Эксперту

Школа

Репетиторы

Справочник

Сказать спасибо

Вопрос — ответ

Поиск

Чтобы войти, введите e-mail:

Пароль:

Войти

Зарегистрироваться

*Три ветра* Жилой комплекс бизнес- класса на берегу залива, ул. Савушкина

### ЕСТЬ ВОПРОСЫ? МЫ РЕШИЛИ ВСЮ ГИА!

Задания для подготовки к ГИА с образцами решений.

Введите номер задания:  [Перейти к решению](#)

### ВЫ УЖЕ ГОТОВЫ К ЭКЗАМЕНУ? ПРОВЕРЬТЕ СВОЙ УРОВЕНЬ!

новые октябрьские варианты

Мы подготовили 15 тренировочных вариантов. Чтобы начать тестирование, выберите номер варианта. По окончании работы вы увидите правильные решения заданий и узнаете свой балл по стобалльной шкале.

<a href="#">Вариант 1</a>	<a href="#">Вариант 2</a>	<a href="#">Вариант 3</a>	<a href="#">Вариант 4</a>	<a href="#">Вариант 5</a>
<a href="#">Вариант 6</a>	<a href="#">Вариант 7</a>	<a href="#">Вариант 8</a>	<a href="#">Вариант 9</a>	<a href="#">Вариант 10</a>
<a href="#">Вариант 11</a>	<a href="#">Вариант 12</a>	<a href="#">Вариант 13</a>	<a href="#">Вариант 14</a>	<a href="#">Вариант 15</a>

Вариант, составленный учителем:  [Перейти к тестированию](#)

### НАШЛИ ПРОБЛЕМУ? БУДЕМ ТРЕНИРОВАТЬСЯ!

Для создания специализированного теста выберите количество заданий из каждого раздела или воспользуйтесь предустановленными вариантами, нажав на соответствующую кнопку.

1	2	3	4	5	6	7	8	9	10	11	12	13	
<input type="text"/>	<input type="text"/>	<input type="text"/>	<input type="text"/>	<input type="text"/>	<input type="text"/>	<input type="text"/>	<input type="text"/>	<input type="text"/>	<input type="text"/>	<input type="text"/>	<input type="text"/>	<input type="text"/>	
15	16	17	18	19	21	22	24	25	26	27	28	29	30
<input type="text"/>	<input type="text"/>	<input type="text"/>	<input type="text"/>	<input type="text"/>	<input type="text"/>	<input type="text"/>	<input type="text"/>	<input type="text"/>	<input type="text"/>	<input type="text"/>	<input type="text"/>	<input type="text"/>	<input type="text"/>
	14	20	23										
	<input type="text"/>	<input type="text"/>	<input type="text"/>										

[Стандартный тест](#) [Задания В](#) [Задания С](#) [Очистить поля](#) [Перейти к тестированию](#)

### КАТАЛОГ ЗАДАНИЙ

# Возможность создания собственного теста из банка заданий портала

The screenshot shows a web browser window with the URL [geo.reshuege.ru](http://geo.reshuege.ru). The page features a list of 36 tasks (Задания 23-36) related to geography and environmental science. Below the list are buttons for 'Стандартный тест', 'Задания А', 'Задания В', 'Задания С', 'Очистить поля', and 'Составить тест'. An orange callout box with an arrow pointing to the 'Очистить поля' button contains the text: 'Для составления теста необходимо очистить поля и выбрать нужное задание'. On the left side of the page, there is an advertisement for 'OPTION RALLY' featuring a woman in a white lab coat and a stethoscope, with the text '\$2700! Дополнительный доход не иллюзия!' and a red button 'ОТКРЫТЬ СЧЕТ'. At the bottom of the browser window, the Windows taskbar is visible with the system clock showing 20:55 on 10.12.2014.

решу егэ гуэин — Яндекс x «РЕШУ ЕГЭ»: география. x

← → ↻ 🏠 📄 geo.reshuege.ru ☆ ☰

**\$2700!**  
Дополнительный  
доход не  
иллюзия!

**ОТКРЫТЬ  
СЧЕТ**

**OPTION RALLY**

СПб ГУТ)))

- Задания 23. Мировое хозяйство. Хозяйство России. Регионы России
- Задания 24. Погода и климат. Распределение тепла и влаги на Земле
- Задания 25. Административно-территориальное устройство России
- Задания 26. География отраслей промышленности России. Страны-экспортеры мира
- Задания 27. Часовые зоны
- Задания 28. Направление и типы миграции населения России
- Задания 29. Географические особенности воспроизводства населения мира
- Задания 30. Природные ресурсы
- Задания 31. Этапы геологической истории земной коры. Геологическая хронология
- Задания 32. Географические характеристики крупных стран мира
- Задания 33. Природно-хозяйственное районирование России. Регионы России
- Задания 34. Географические модели. Карта, план местности
- Задания 35. Географические модели. Карта, план местности
- Задания С1. Географические модели. Карта, план местности
- Задания С2. Литосфера. Гидросфера. Атмосфера. Биосфера. Ноосфера
- Задания С3. Литосфера. Гидросфера. Атмосфера. Биосфера. Ноосфера
- Задания С4. География основных отраслей производственной и непроизводственной сфер
- Задания С5. Земля как планета, современный облик планеты
- Задания С6. Численность, естественное движение населения России. Миграция

Стандартный тест Задания А Задания В Задания С Очистить поля Составить тест

Наверх

БЕСПЛАТНЫЙ ОНЛАЙН-СЕМИНАР

20:55  
10.12.2014

# Тематическое тестирование для промежуточного и итогового контроля

решу егэ гуцин — Яндекс x «РЕШУ ЕГЭ»: география. x

geo.reshuege.ru

Задания 23. Мировое хозяйство. Хозяйство России. Регионы России

Задания 24. Погода и климат. Распределение тепла и влаги на Земле 15

Задания 25. Административно-территориальное устройство России

Задания 26. География отраслей промышленности России. Страны-экспортёры мира

Задания 27. Часовые зоны

Задания 28. Направление и типы миграции населения России

Задания 29. Географические особенности воспроизводства населения мира

Задания 30. Природные ресурсы

Задания 31. Этапы геологической истории земной коры. Геологическая хронология

Задания 32. Географические характеристики крупных стран мира

Задания 33. Природно-хозяйственное районирование России. Регионы России

Задания 34. Географические модели. Карта, план местности

Задания 35. Географические модели. Карта, план местности

Задания С1. Географические модели. Карта, план местности

Задания С2. Литосфера. Гидросфера. Атмосфера. Биосфера. Ноосфера

Задания С3. Литосфера. Гидросфера. Атмосфера. Биосфера. Ноосфера

Задания С4. География основных отраслей производственной и непроизводственной сфер

Задания С5. Земля как планета, современный облик планеты

Задания С6. Численность, естественное движение населения России. Миграция

Стандартный тест Задания А Задания В Задания С Очистить поля Составить тест

Наверх

Переведись в ведущий вуз России!

Без потери курса. Отсрочка от армии. 70 направлений!

Подробнее

СПб ГУТ)))

**С целью закрепления и контроля наиболее сложных разделов можно составить тренировочные и итоговые тесты для обучающихся. Например, в географии – административно-территориальное деление РФ**

# Образец составленного теста по теме «Административно - территориальное деление РФ»

reshu ege guzcin — Яндекс x «РЕШУ ЕГЭ»: география. x

geo.reshuege.ru/test?id=103609&nt=True&pub=False


**11.12.2014**  
ЕГЭ — 2015: [вебинар](#)  
Д. Д. Гуцина для учителей математики

**10.12.2014**  
Бесплатный онлайн-уроки по подготовке к математике ЕГЭ и ОГЭ.  
[Запишись сейчас!](#)

**01.12.2014**  
Внимание! Повышение вступительных порогов!  
[Прочитать](#)

**28.11.2014**  
В верхнем меню кнопка «Математика» работает в двух режимах.

**РЕШУ ЕГЭ**

 **РЕШУ ЕГЭ**  
96 295 участников

Это закрытое сообщество

**В БОЙ!**

Ответ:

**Тип** **Условие**

**B25** **В 25 № 564.** Установите соответствие между республикой в составе РФ и ее столицей.

РЕСПУБЛИКА	СТОЛИЦА
А) Удмуртия	1) Владикавказ
Б) Кабардино-Балкария	2) Ижевск
В) Калмыкия	3) Элиста
	4) Нальчик

Запишите в ответ цифры, расположив их в порядке, соответствующем буквам:

А	Б	В

Ответ:

**Тип** **Условие**

**B25** **В 25 № 3128.** Установите соответствие между субъектом РФ и его административным центром: к каждому элементу первого столбца подберите соответствующий элемент из второго и внесите в строку ответов выбранные цифры под соответствующими буквами.

СУБЪЕКТ РФ	АДМИНИСТРАТИВНЫЙ ЦЕНТР
А) Приморский Край	1) Абакан
Б) Республика Хакасия	2) Владивосток
В) Республика Бурятия	3) Кызыл
	4) Улан-Удэ

Запишите в ответ цифры, расположив их в порядке, соответствующем буквам:

А	Б	В

Ответ:

21:03  
10.12.2014

# Редактирование и сохранение

geo.resnuege.ru/test?nt=True&id=103609&pub=False&print=true

Пояснения  Ответы  Ключ

**Вариант № 103609**

**1. В 25 № 3472.** Установите соответствие между страной и её столицей. Запишите в таблицу цифры, соответствующие выбранным ответам.

СТРАНА	СТОЛИЦА
А) Бангладеш	1) Дакка
Б) Пакистан	2) Аддис-Абеба
В) Эфиопия	3) Тегеран
	4) Исламабад

Запишите в ответ цифры, расположив их в порядке, соответствующем буквам:

А	Б	В

**2. В 25 № 564.** Установите соответствие между республикой в составе РФ и ее столицей.

РЕСПУБЛИКА	СТОЛИЦА
А) Удмуртия	1) Владикавказ
Б) Кабардино-Балкария	2) Ижевск
В) Калмыкия	3) Элиста
	4) Нальчик

Запишите в ответ цифры, расположив их в порядке, соответствующем буквам:

А	Б	В

**3. В 25 № 3128.** Установите соответствие между субъектом РФ и его административным центром: к каждому элементу первого столбца подберите соответствующий элемент из второго и внесите в строку ответов выбранные цифры под соответствующими буквами.

СУБЪЕКТ РФ	АДМИНИСТРАТИВНЫЙ ЦЕНТР
А) Приморский Край	1) Абакан
Б) Республика Хакасия	2) Владивосток
	3) Кызыл

Ресурс предоставляет широкие возможности для редактирования файла в формате PDF и конвертирование в текстовый формат (WORD)





Авторизуйся | Зарегистрируйся



104 балла

Присоединяйтесь сегодня! **facebook** [Регистрироваться](#)

### Проверяем ЕГЭ

- 1. Отправить
- 2. Банк работ

[Главная](#) → [Тесты](#)

Свыше 300 бесплатных вариантов онлайн! Они полностью адаптированы под новые демоверсии.

### Тесты ЕГЭ

Русский язык	Математика	Обществознание	История
Литература	Английский	Физика	Биология
Химия	Информатика		



## Категории

- 1. Итоговое сочинение
- 2. Теория литературы
- 3. Кодификатор
- 4. Видеолекции

**В** Незнайка



**Незнайка**

Подписаны 14 149 человек

Подписаться на новости

- Вариант 17
- Вариант 18
- Вариант 19
- Вариант 20

**В** Мне нравится 10

Тема	Результат	Заданий	
1. Простейшие текстовые задачи	Не изучена	10 ▶	Отработать
2. Чтение графиков и диаграмм	Не изучена	10 ▶	Отработать
3. Планиметрия: вычисление длин и площадей	Не изучена	10 ▶	Отработать
4. Начала теории вероятностей	Не изучена	10 ▶	Отработать
5. Простейшие уравнения	Не изучена	10 ▶	Отработать
6. Планиметрия: задачи, связанные с углами	Не изучена	10 ▶	Отработать
7. Производная и первообразная	Не изучена	10 ▶	Отработать
8. Стереометрия	Не изучена	10 ▶	Отработать

ГИА → география



Пётр Петрович Семёнов-Тян-Шанский

[Тесты](#) [Статистика](#)[Поделиться...](#)

В этом разделе размещены пробные варианты ГИА по географии с ответами и пояснениями. Эти онлайн-тесты дают представление о том, как выглядели задания в 2013 году.

Тест состоит из заданий, в каждом из которых нужно выбрать один правильный ответ из четырех предложенных, и заданий, ответы к которым вы должны сформулировать самостоятельно. В заданиях, где требуется соотнести некоторые объекты, впишите в приведенную в ответе таблицу под каждой буквой соответствующую цифру. Если ответом к заданию является последовательность номеров верных утверждений, то такую последовательность нужно записать в поле ввода ответа без пробелов и использования других символов, например, 1234.

Варианты:

[Распечатать](#)

1

2

[Показать пояснения](#)[Яндекс Деньги](#)

Как мы платим  
за школу

Из дома

Без регистрации

С банковской карты

Финансовая услуга предоставляется  
ООО НКО «Яндекс.Деньги»

# Уроки школьной программы

Видео, конспекты, тесты, тренажеры

Предметы

Классы

Поиск

Найти 

Алгебра



Физика



Всеобщая история



Геометрия



Химия



История России



Математика



Окружающий мир



Чтение



Информатика



ТПриродоведение



Литература



Обществознание



Биология



Русский язык



ОБЖ



География



Английский язык



Разбор ЕГЭ

Разбор ГИА

Ученые - детям

Для учащихся пропустивших занятия, хорошим подспорьем для ознакомления с темой является **образовательный видеопортал «InternetUrok.ru»**

Домашняя школа InternetUrok ↻ Курсы подготовки к ЕГЭ ↻

География, 9 Классы Предметы

Поиск

У нас новый плеер! Если он покажется неудобным, Вы можете вернуться к прежней версии, нажав на кнопку → Вернуться к прежней версии

Домашняя школа InternetUrok ↻ Курсы подготовки к ЕГЭ ↻


География, 9 Классы Предметы

Поиск

У нас новый плеер! Если он покажется неудобным, Вы можете вернуться к прежней версии, нажав на кнопку → Вернуться к прежней версии

Машиностроительный комплекс. География машиностроения

Петрозаводск



2. Факторы размещения

2:25 8:4

Отраслевая структура хозяйства России

Этапы развития хозяйства

- Доиндустриальный
- Индустриальный
- Постиндустриальный

15:09 360p

Государственная территория России. Типы российских границ



07:14 16:39 360p

Информация об уроке Комментарии

Информация об уроке Комментарии

Конспект Тесты Вопросы к уроку





## Новое на сайте

Презентация на тему деньги - 3 класс

ЕГЭ 2016. Английский язык. Типовые тестовые задания + CD

Тренировочные примеры по английскому языку: местоимения, конструкция There is / There are

Презентация к уроку окружающего мира: «Полезные ископаемые»

Английский язык. Все правила в картинках, схемах и таблицах. 1-4 классы

Текстовые задачи для 1 класса на уроках математики. Часть 2

Текстовые задачи для 1 класса на уроках математики. Часть 1

Презентация к уроку окружающего мира: «Пресный водоем»

## Главное меню

[Фотошоп-онлайн](#)

[Образовательные статьи](#) +

[Начальная школа](#) +

[Астрономия](#) +

[Биология](#) +

География

Подготовка к ГИА и ЕГЭ по географии

ОГЭ 2015. География. Репетиционные варианты. 12 вариантов

от 27 Ноябрь 2014.



Новая версия Avast Free Antivirus 2015  
Самый надежный антивирус в мире

Защитите свой компьютер и сеть прямо сейчас

**СКАЧАТЬ БЕСПЛАТНО**

★★★★★ (5 голоса, среднее 4.80 из 5)

ФЕДЕРАЛЬНЫЙ ИНСТИТУТ ПЕДАГОГИЧЕСКОГО ИЗМЕРЕНИЯ

**ГОСУДАРСТВЕННАЯ  
ИТОГОВАЯ АТТЕСТАЦИЯ  
ВЫПУСКНИКОВ  
9 КЛАССОВ**

РЕПЕТИЦИОННЫЕ ВАРИАНТЫ

**ГЕОГРАФИЯ**

РУССКИЙ ЯЗЫК  
МАТЕМАТИКА  
ФИЗИКА  
ХИМИЯ  
БИОЛОГИЯ  
**ГЕОГРАФИЯ**  
ИСТОРИЯ  
ОБЩЕСТВОЗНАНИЕ  
ЛИТЕРАТУРА  
АНГЛИЙСКИЙ ЯЗЫК  
ИНФОРМАТИКА

**ОГЭ  
2015**

Автор: Амбарцумова Э.М.

- Хорошим подспорьем для подготовки к итоговой аттестации обучающихся со слабой учебной мотивацией (а таких с каждым годом становится всё больше), за курс основной школы по географии, может стать Некоммерческий социальный проект: «Мульти-Россия» (второе официальное название «Мы живем в России»).
- Это цикл мультфильмов о разных регионах, городах и народностях России. Каждый фильм – это автономное сюжетное произведение, насчитанное на самостоятельный показ и посвящен одному российскому региону и рассказывает о том, чем он уникален.
- Информация хорошо усваивается обучающимися и может стать достойным рефлексивным моментом занятий по подготовке к итоговой аттестации.



[HTTP://WWW.MULTIRUSSIA.RU/](http://www.multirusia.ru/)

[www.multirusia.ru](http://www.multirusia.ru) МУЛЬТИ-РОССИЯ | Ролики | Список

Яндекс.Почта Яндекс.Карты Яндекс.Новости Яндекс.Погода

посмотреть: вариант 1 (4.54 MB, кодек Div-X) вариант 2 (2.89 MB, Flash FLV) вариант 3 (5.78 MB, QuickTime)  
Скачать необходимый для просмотра представленного видео кодек DIV-X можно [здесь](#), а Quicktime [здесь](#)



МУЛЬТИ @ РОССИЯ  
люди разные — страна одна

- РОЛИКИ
- О ПРОЕКТЕ
- ПРЕСС-ЦЕНТР
- КНИГА ОТЗЫВОВ
- КОНТАКТЫ

путь :: Мульти-Россия :: Ролики :: Список

Список

Поделиться: [В](#) [f](#) [g+](#) [t](#) [p](#)



# ОНЛАЙН-ТЕСТИРОВАНИЕ

## ДИАГНОСТИЧЕСКИЕ И ТРЕНИРОВОЧНЫЕ РАБОТЫ

<http://reshuege.ru/>

Образовательный портал для подготовки к экзаменам

<https://www.statgrad.org>

Система автоматической публикации диагностических и тренировочных работ для 9 и 11 классов.

<https://ege.yandex.ru/>

Онлайн-тесты и пробные варианты ЕГЭ и ОГЭ





Результаты использования образовательных электронных ресурсов:

**В сложном процессе подготовки учащихся к ГИА многое зависит от педагога и его методики преподавания.**

**Огромную помощь здесь окажет методически оправданное использование электронных образовательных ресурсов (ЭОР), которое позволит преподнести учебный материал емко и наглядно, облегчит организацию проверки знаний обучающихся.**

**Желаю всем успехов в подготовке к ГИА и благодарю за внимание!**

