



География сельского хозяйства

Значение и состав отрасли

- Сельское хозяйство – самая древняя и наиболее зависимая от природных условий отрасль экономики
- Сельское хозяйство – это образ жизни большей части населения Мира
- По уровню развития АПК (агропромышленный комплекс) и занятости в нём населения можно судить об уровне развития страны
- Однако по темпам роста мировое сельское хозяйство уступает большинству других крупных отраслей, причем именно в последнее время эти темпы еще более замедлились.

Занятость населения

- По общей численности занятых (1,3 млрд) с этой отраслью не может соперничать ни одна другая.
- Экономически развитые страны – 22 млн. чел.(США – 3 млн.)
- Бывший СССР – 20 млн. чел.
- Восточная Европа – 12 млн. чел.
- Развивающиеся страны - > 1 млрд. чел.

Это свидетельствует о наличии совершенно разных типов специализации и территориальной организации С/Х.

Существует ТОВАРНОЕ , МАЛОТОВАРНОЕ и ПОТРЕБИТЕЛЬСКОЕ С/Х

**Филиппины, Индия:
«чудо – рис»**




**Малави:
богатые урожаи
гибридных сортов
маиса**



США: 92% посевов сои
отведено
трансгенным сортам

ГМ-сою легче и дешевле
выращивать, так как эффективнее
борьба с сорняками

внедрен
ген агробактерии,
обладающий
устойчивостью к
гербициду





**США,
Канада,
Австралия
Китай
Индия
Франция
Россия**



**США
Китай
Бразилия**



США



Россия



Италия



Бразилия

Куба

Австралия



Россия

Украина

Франция





чай

Индия, Китай, Шри-Ланка




кофе

Бразилия, Колумбия

Кот-де-Ивуар, Либерия, Гана




какао



Лидеры по выращиванию картофеля:

1. Китай	70, 8 млн. т
2. Индия	34,7
3. Россия	28,9
4. Украина	19,5
5. США	18,8
6. Германия	11,4
7. Польша	10,5
8. Белоруссия	8,7
9. Франция	6,9
10. Нидерланды	6,9



**Бразилия,
США**



**Бразилия, Коста-Рика
Колумбия, Эквадор**

Италия



**Китай,
США,
Турция**



страны СНГ




**Мексика, Чили,
Индонезия, Колумбия**

хлопчатник



лён



ГЕВЕЯ – производство натурального каучука.



Таиланд, Индонезия, Малайзия



Кокаиновый
куст:
Колумбия




Опийный
мак:
Афганистан

Луга и пастбища занимают
в **3 раза** больше земель, чем пашня



3

основные отрасли животноводства:



1,1 млрд. голов



1 млрд. голов



1,3 млрд. голов

Крупный рогатый скот

Индия
Бразилия
Китай
США
Россия
Франция
Аргентина



СВИНОВОДСТВО.

A photograph of several pink pigs in a pen with a light-colored brick wall and a floor covered in wood shavings. One pig is lying down in the foreground, while others are standing or lying in the background.

Китай – 49,8%

Европа – 25,6%

Америка – 10,3%

Овцеводство



Австралия

Китай

Россия



Новая Зеландия

Индия

Турция

Аргентина

Другие отрасли животноводства:





500 млн. т

США
Индия
Россия
ФРГ
Франция



6970 тыс. т

Германия
Франция
Швейцария
Нидерланды
Дания

США - 4720 тыс. т
Аргентина - 540 тыс. т
Россия - 430 тыс. т




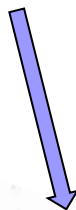
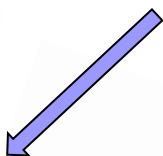
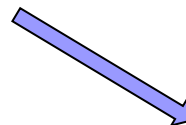

**700 млрд.
штук**

**Китай
США
Япония**



**душевое потребление
мяса:**

**400кг в
Новой Зеландии**



75 %



Районы рыболовства:



Атлантический

Тихий океан

океан



*у берегов
Европы*

*у берегов
Америки*



*у берегов
Перу
и
Чили*

**побережье
Азии**

*побережье
Аляски*

Добыча рыбы на душу населения

• датские Фарерские острова - 5560

кг

- Исландия - 4500
- датский остров Гренландия - 2065
- Фолклендские острова - 780
- Норвегия - 700
- Чили - 460
- Кирибати - 390
- Мальдивы - 385
- Перу - 370
- Дания - 345 кг

Объёмы продукции аквакультуры:



Китай

Япония

Республика Корея

Филиппины

Таиланд

КНДР

Вьетнам

а также **США,**

Франция и Испания.

Марикультура:



Ламинария японская



аквакультура



Тихий океан - 79 %

Атлантический – 18 %

Индийский - 2 %