

**ОСНОВНЫЕ  
ДЕМОГРАФИЧЕСКИЕ  
ПРОБЛЕМЫ РОССИИ.  
ПУТИ РЕШЕНИЯ**

## Демографическая проблема РФ -

глобальная проблема человечества, связанная с убылью населения, при падении рождаемости ниже уровня простого воспроизводства населения и ниже уровня смертности.

## Демографический кризис в РФ -

глубокое нарушение воспроизводства населения РФ, угрожающее его существованию.

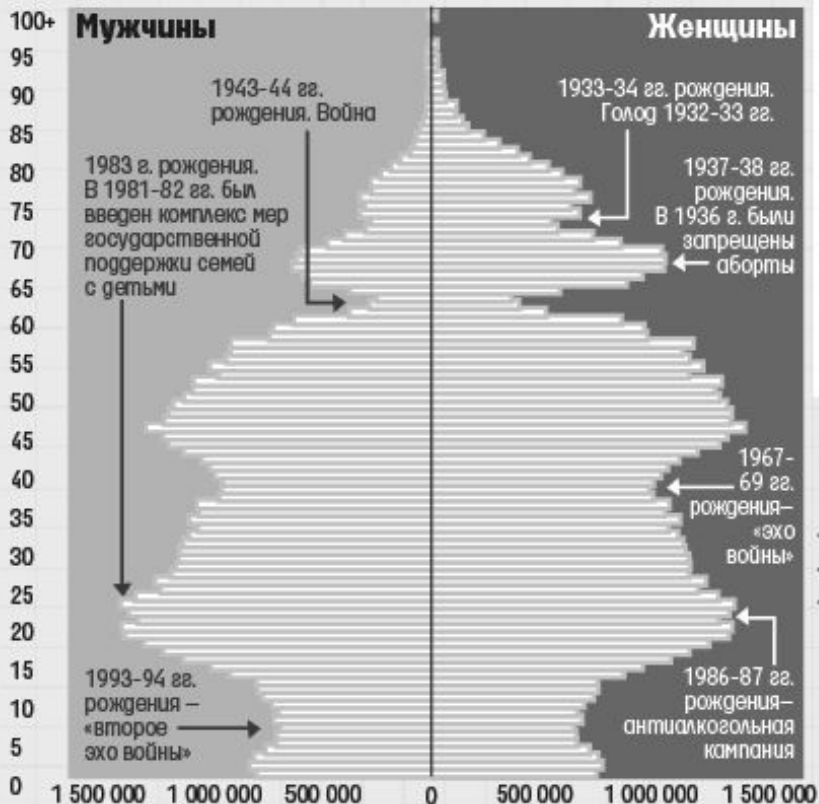
Появление кризиса - начало 1990-х гг.

## Депопуляция России ускорится

Нынешний беби-бум ненадолго: с 2012 г. рождаемость начнет падать

### ВОЗРАСТНАЯ ПИРАМИДА

Возрастно-половая структура населения России на 1 января 2007 г.



### НАГРУЗКА ПАДАЕТ

Возрастная структура населения и иждивенческая нагрузка

ВОЗРАСТНЫЕ ГРУППЫ НАСЕЛЕНИЯ (ТЫС. ЧЕЛ.)	1959	1989	2002	2006	2007
Моложе трудоспособного	35 094	35 995	26 327	23 317	22 718
Трудоспособные*	68 609	83 746	88 942	90 328	90 152
Старше трудоспособного	13 827	27 196	29 778	29 109	29 351
Нагрузка**	713	755	631	580	578

\* Мужчины 16-59 и женщины 16-54 лет

\*\* Дети + пенсионеры на 1000 человек трудоспособного возраста

### РОЖАЮТ ПОЗЖЕ

Число родившихся на 1000 женщин



# ПРИЧИНЫ ДЕМОГРАФИЧЕСКОГО КРИЗИСА В РОССИИ

**Демозкономические факторы** - общие снижение рождаемости и детности в индустриальных и пост-индустриальных странах и обществах вследствие изменения структуры занятости и демографической мотивации, независимо от качества жизни.

**Социо-экономические факторы** - изменение прежней социальной модели общества коренными экономическими реформами, ухудшение среды обитания, снижение уровня жизни.

**Социо-медицинские факторы** - резкое снижение качества жизни и здоровья населения, массовая наркомания и алкоголизм, повышение смертности.

**Социально-этические факторы** - резкая деформация социальной структуры общества, деградация его институтов, массовая психологическая депрессия, деградация общественной морали и кризис института семьи.

# Динамика численности населения РСФСР - России

Число  
родившихся,  
тыс. человек



Одна «демографическая яма» уже имела место: 1960—1975, когда родителями становились «дети войны».

Из второй «демографической ямы», существенно более глубокой и широкой, Россия выбирается сейчас.

год, среднегодовая  
численность населения,  
тыс. человек

2782	1960 г. 119 906	886
1991	1965 г. 126 749	958
1904	1970 г. 130 252	1131
2106	1975 г. 134 092	1310
2203	1980 г. 138 483	1526
2375	1985 г. 143 033	1625
1989	1990 г. 147 969	1656
1364	1995 г. 148 376	2204
1267	2000 г. 146 597	2225
1457	2005 г. 143 114	2304
1762	2009 г. 141 909	2014

Число  
умерших,  
тыс. человек



Источник: Федеральная служба государственной статистики ([www.gks.ru](http://www.gks.ru)), Демоскоп Weekly [www.demoscope.ru](http://www.demoscope.ru).



# 1. ПРОДОЛЖИТЕЛЬНОСТЬ ЖИЗНИ

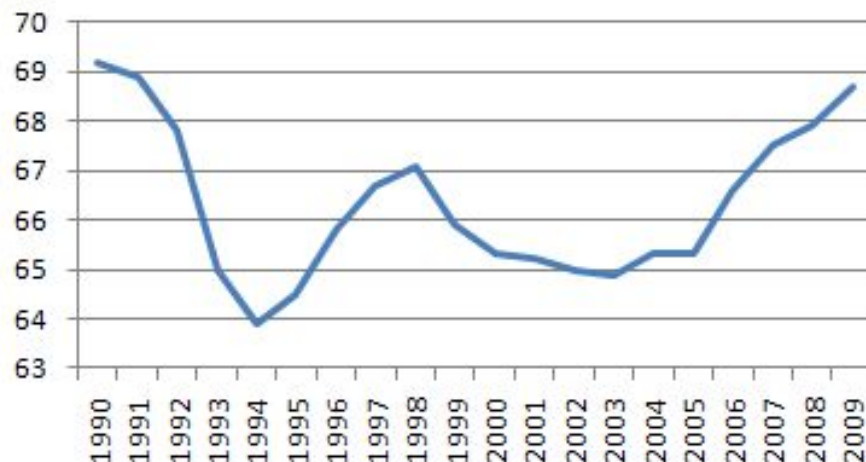
**Средняя продолжительность жизни в России - 57,7 лет для мужчин и 71,2 года для женщин.**

Сравни: США, Канада, Франция, ФРГ и другие развитые страны мира - **73-74** года у **мужчин** и **79-80** лет у **женщин**;  
Япония - чемпион по долгожительству - **75,9** лет **мужчины** и **81,6** лет **женщины**.

## Средняя продолжительности жизни населения в разных странах (в годах)

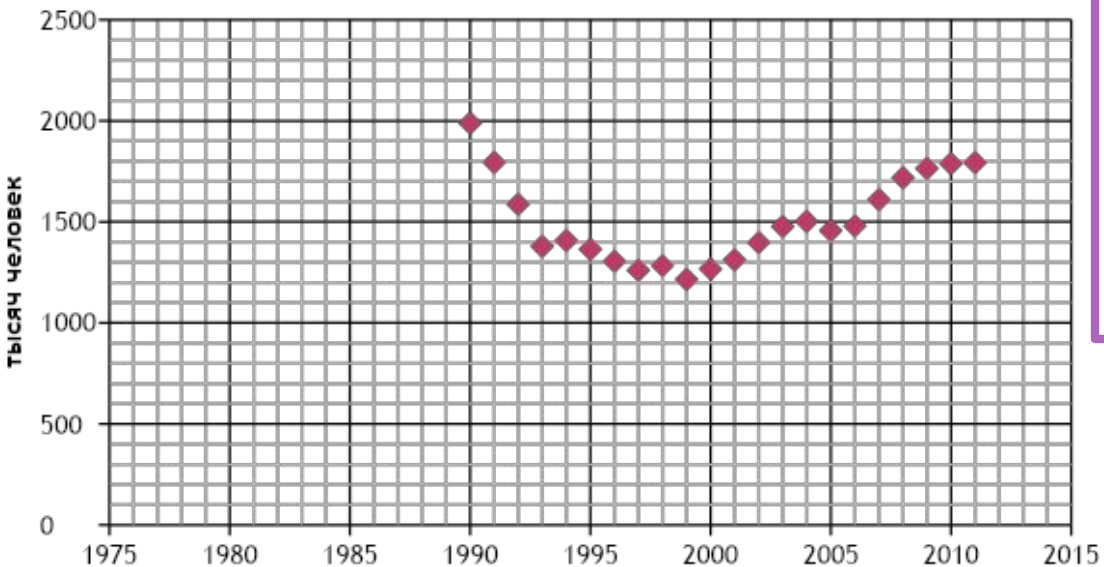
Место в рейтинге стран	Страна	Продолжительность жизни	Место в рейтинге стран	Страна	Продолжительность жизни
1	Андорра	83.49	61	Уругвай	75.87
4	Япония	80.93	72	Словакия	74.43
9	Швеция	79.97	81	Венесуэла	73.83
11	Канада	79.83	89	Шри-Ланка	72.62
16	Франция	79.28	95	Китай	72.22
21	Израиль	79.02	111	Бразилия	71.13
36	Великобритания	78.16	116	Алжир	70.54
48	США	77.14	123	Никарагуа	69.68
51	Куба	76.08	127	Сирия	69.39
54	Кувейт	76.65	141	Ирак	67.81
57	Чили	76.35	142	<b>РОССИЯ</b>	<b>67.66</b>
			158	Узбекистан	64.00
			198	Камерун	48.05
			224	Мозамбик	31.3

## Ожидаемая продолжительность жизни населения России

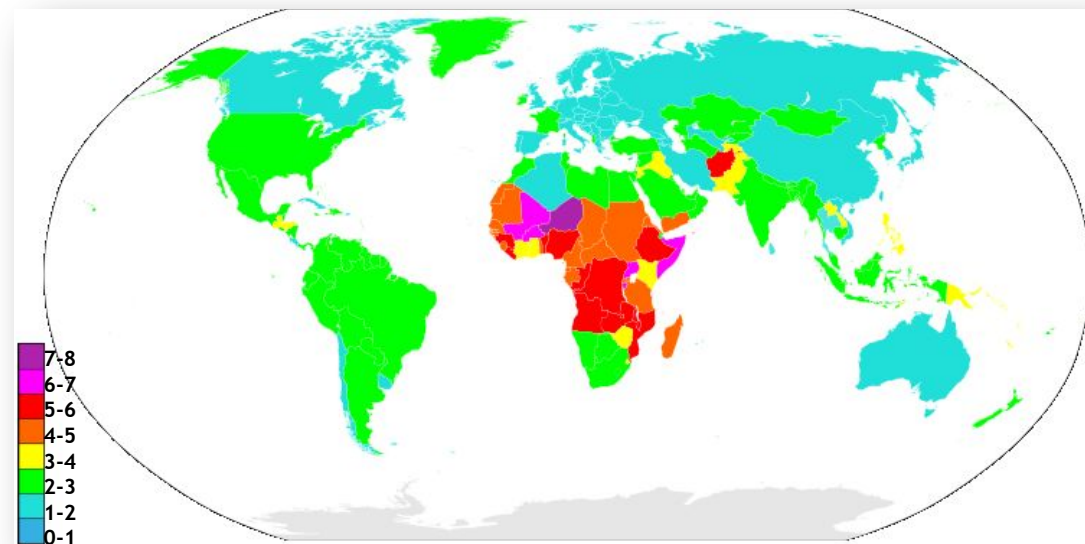


# 2. СНИЖЕНИЕ РОЖДАЕМОСТИ

Число родившихся /период 1990-2011 гг./



Среднее количество детей рождённых женщиной в течение жизни (2011)



В 2003 году рождаемость упала по сравнению с предшествующим годом на 15% и достигла 9,0 родившихся на тысячу человек.

**Основные классы причин смертности в России (2007):**

- **болезни** -85,5%, из них:
  - системы кровообращения -56,9%,
  - от новообразований (рак) -13,9%,
  - инфекционные и паразитарные заболевания -1,6%;
- **алкогольные отравления** -3,2%;
- **ДТП** -1,9%;
- **Самоубийства** -2,0%;
- **Убийства** -1,2%.

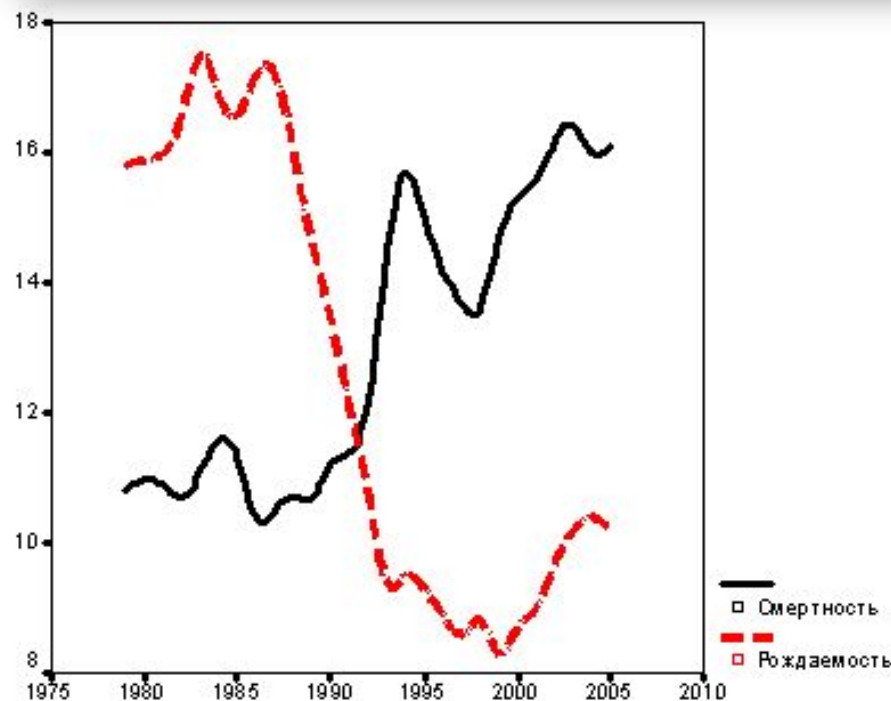
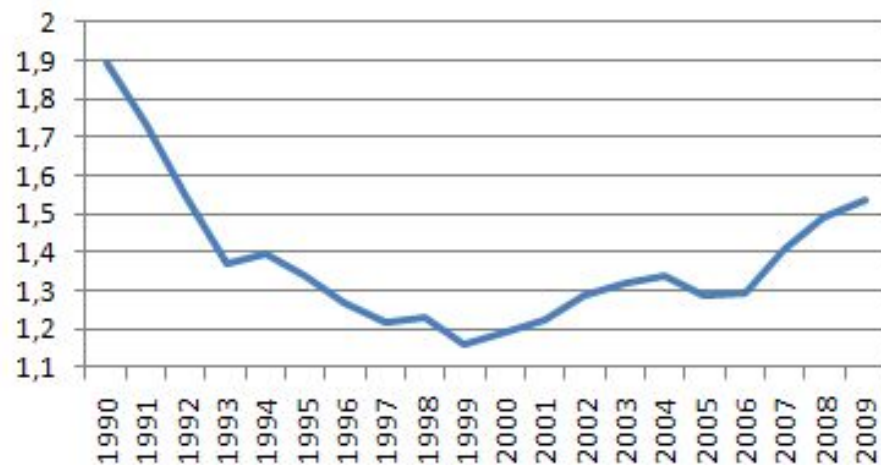
Рождаемость в России не достигает уровня, необходимого для простого воспроизводства населения.

Суммарный коэффициент рождаемости составляет **1,6**, тогда как для простого воспроизводства населения без прироста численности необходим суммарный коэффициент рождаемости **2,11 - 2,15**.

С 1988 г. - резкое снижение числа рождений, а фоне роста смертности возникла демографическая убыль (смертность больше рождаемости).

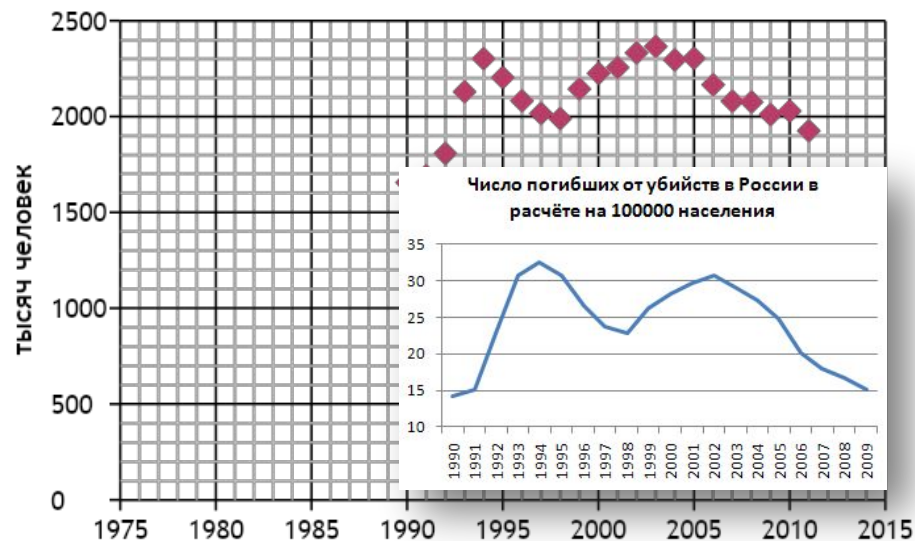
Естественный прирост населения сохранялся до **1992 г.**, когда число рождений составило 1,58 млн чел., смертей - 1,8 млн чел.

Суммарный коэффициент рождаемости в России



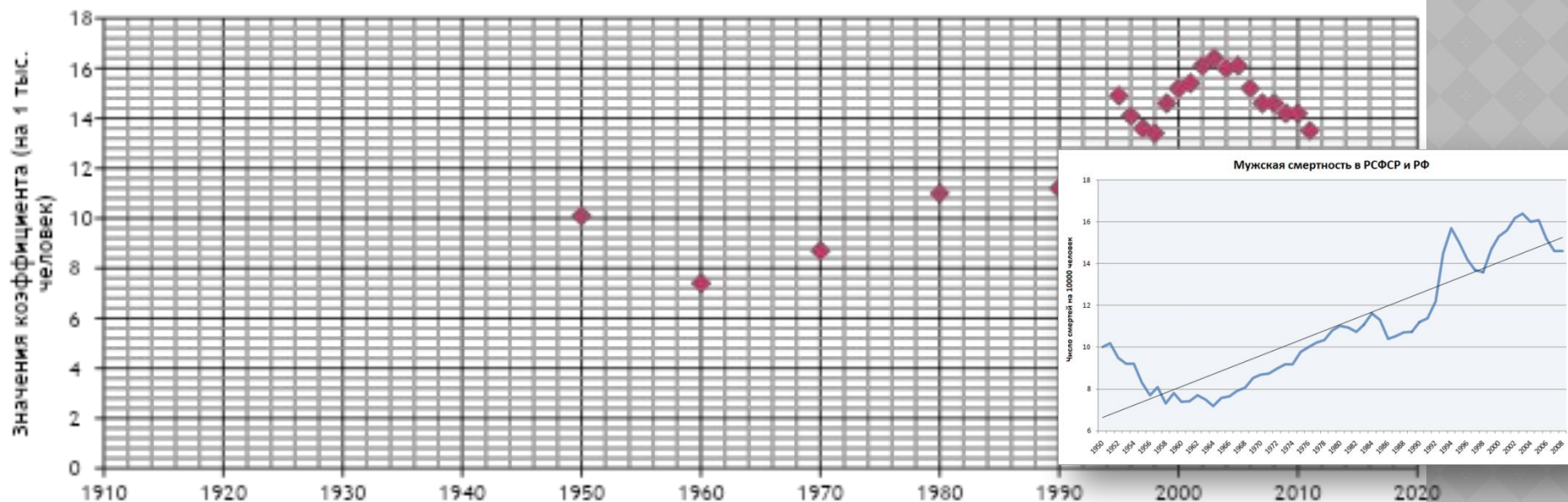
# 3. ВЫСОКАЯ СМЕРТНОСТЬ

Число умерших /период 1990-2010 гг./



Смертность среди мужчин и женщин в трудоспособном возрасте значительно выше среднеевропейского показателя и составляет **16,6** человек на 1 000. Сравни: США - 9,0.

Коэффициент смертности /период 1950-2010 гг./





# 4. ДЕТСКАЯ СМЕРТНОСТЬ

**Коэффициент детской смертности = 18,6**; т.е. 18 - 19 смертей возраста до 1-го года на 1000, родившихся живыми.

Сравни: США - умирают 5 новорождённых из 1 000, Канада и Япония - 7, наиболее развитые страны Западной Европы - 6 - 8.

Младенческая смертность в России в 3 раза выше, чем в мире.

## Смертность детей до 15 лет в регионах России



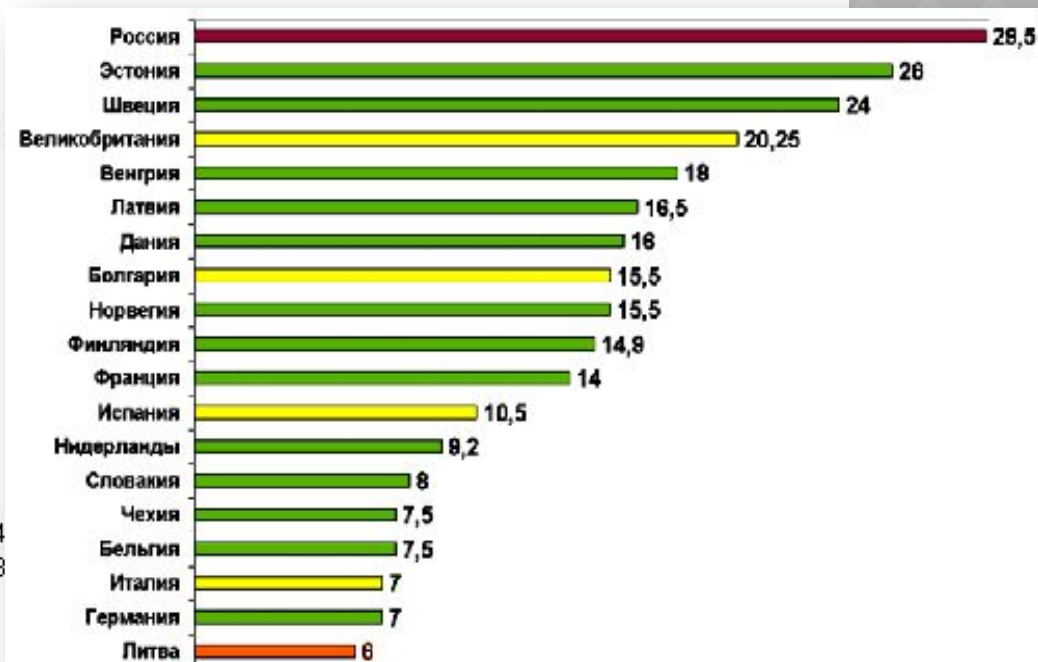
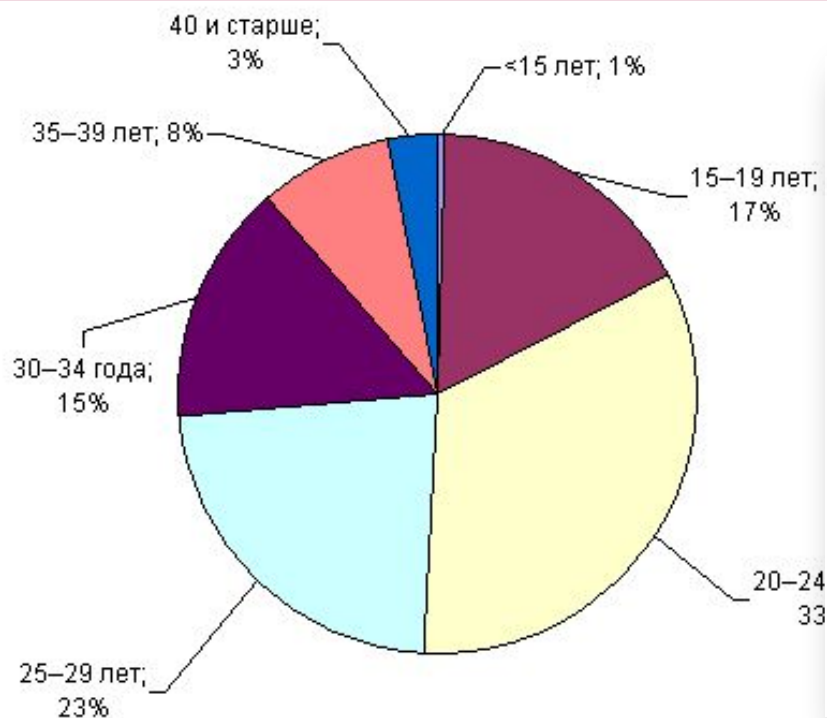
# 5. РОСТ ЧИСЛА АБОРТОВ

Россия занимает в списке 40 развитых стран 1-ое место по числу аборт (до 1995 г. уступала Румынии).

За 15 лет (1990-2005 гг.) число аборт сократилось в 2,4 раза.

Число аборт на 1 000 женщин детородного возраста в РФ - 83.

Сравни: ФРГ - 5,1; Австрия - 7,7; Франция - 13,8; Венгрия - 35,6; Югославия - 38,6; Болгария - 67,2.



# ПУТИ РЕШЕНИЯ ДЕМОГРАФИЧЕСКИХ ПРОБЛЕМ

**2001 г.** - Концепция демографического развития РФ на период до 2015 г. - констатируется плачевная демографическая ситуация в РФ, сформулированы цели и задачи демографической политики.

**2007 г.** - новая Концепция демографической политики РФ на период до 2025 г.

## **Комплекс мер, направленных на решение демографической проблемы:**

- увеличение средней продолжительности жизни населения;
- подъём здравоохранения + улучшение медицинского обслуживания женщин страдающих бесплодием;
- укрепление института семьи, возрождение традиционных семейных ценностей;
- организация планирования семьи;
- пересмотр программы по половому воспитанию школьников;
- поддержка многодетности (ордена «Мать-героиня», «Материнская слава»);
- финансовая поддержка семьи (выплаты при рождении ребёнка, помощь на содержание ребёнка малообеспеченным семьям, закон о «материнском капитале» (387 640 руб. 30 коп. в 2012 г.));
- обеспечение жильём молодых семей с 2 и более детьми на льготных условиях;
- взвешенная миграционная политика, направленная на привлечения русскоязычного населения.