

Путешествие в топографию



Автор: Мартышкова М.А.,

учитель географии МОУ СОШ № 6 г.Холмска

Сахалинской обл.





Укажи лишний предмет

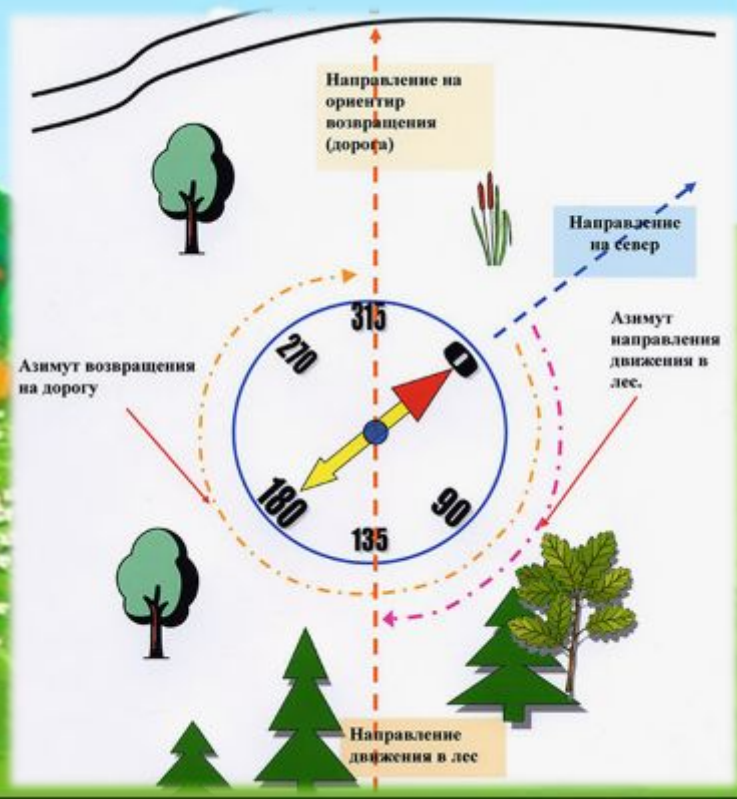
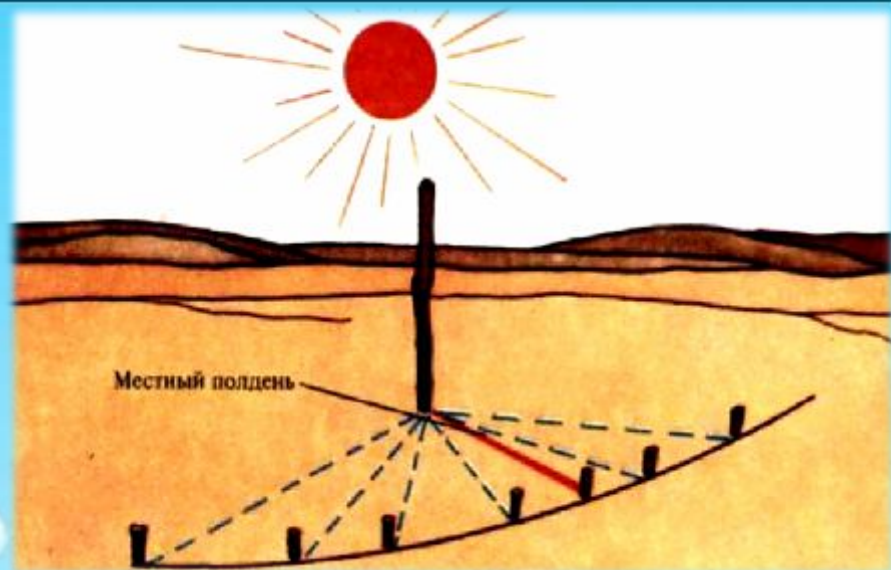


Правильн
о!



Ориентирование

Какой способ ориентирования более точный?



Правильн
о!





Выбери
азимут
 0°

4

1

2

3

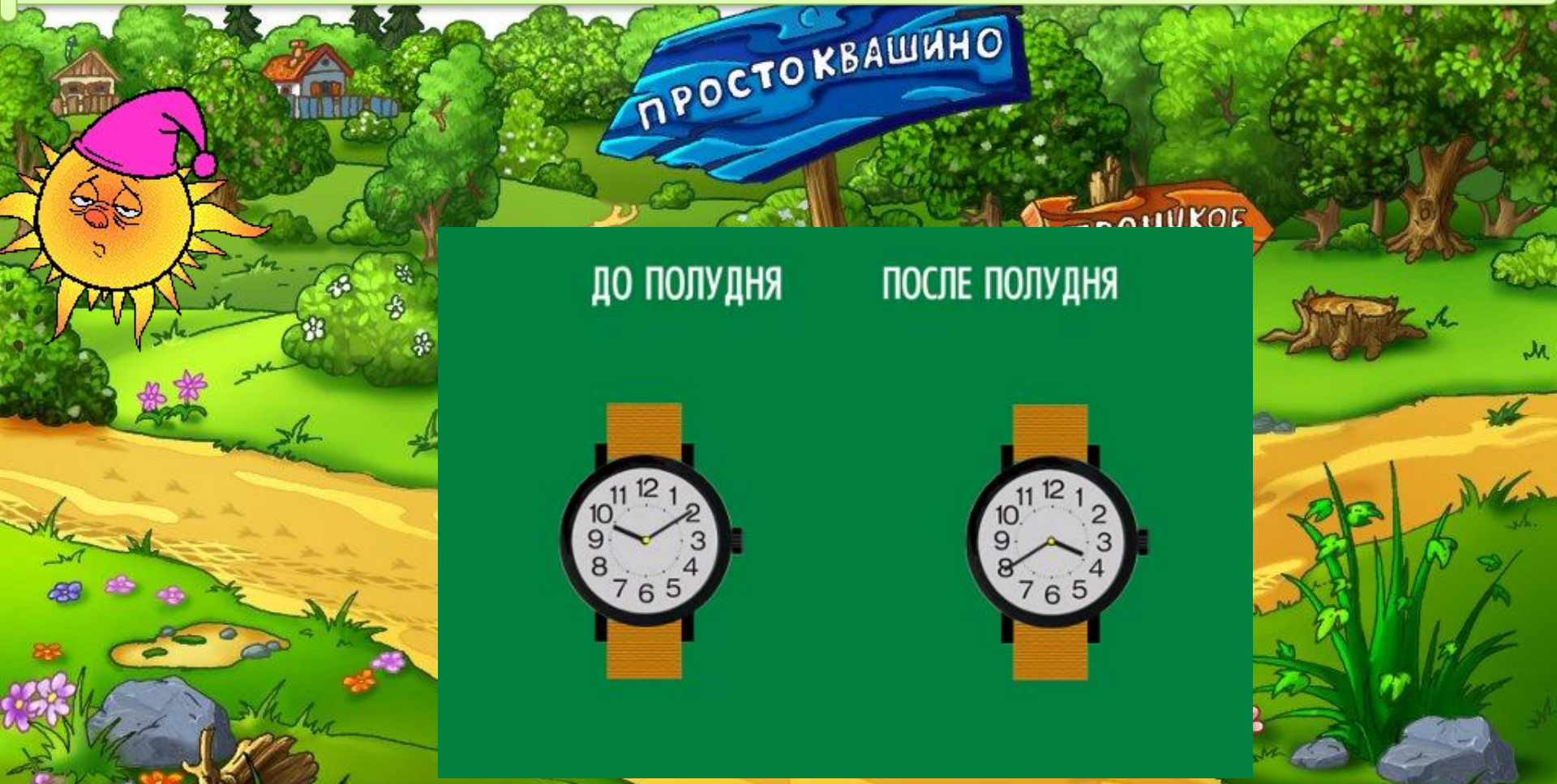
0

90

Правильн
о!



Направление Простоквашино по солнцу



ДО ПОЛУДНЯ

ПОСЛЕ ПОЛУДНЯ



Юг

Юго-восток

Юго-запад

Правильн
о!



Определи азимут до Троицкого

ПРОСТОКВАШИНО

ТРОИЦКОЕ



30°

60°

90°

180°



Правильн
о!



Собери яблоки

Азимут 0° =

Азимут 90° =

Азимут 180° =


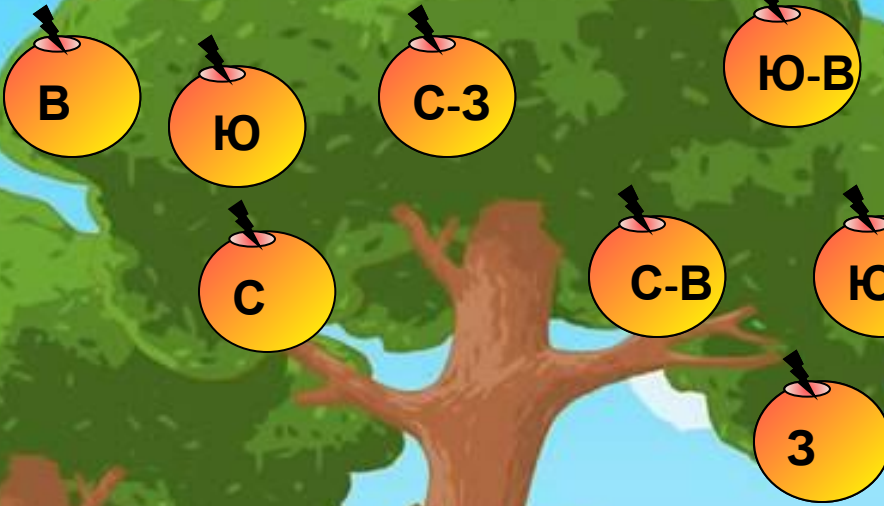
Азимут 315° =

Азимут 225° =

Азимут 270° =

Азимут 45° =

Азимут 135° =



Какая цифра получится?

3 ← 3 ← Ю ↓ Ю ↓
В → В → Ю ↓ Ю ↓
3 ← 3 ←

1

2

3

4

5



Правильн
о!





В каком направлении идёт турист?

север

юг

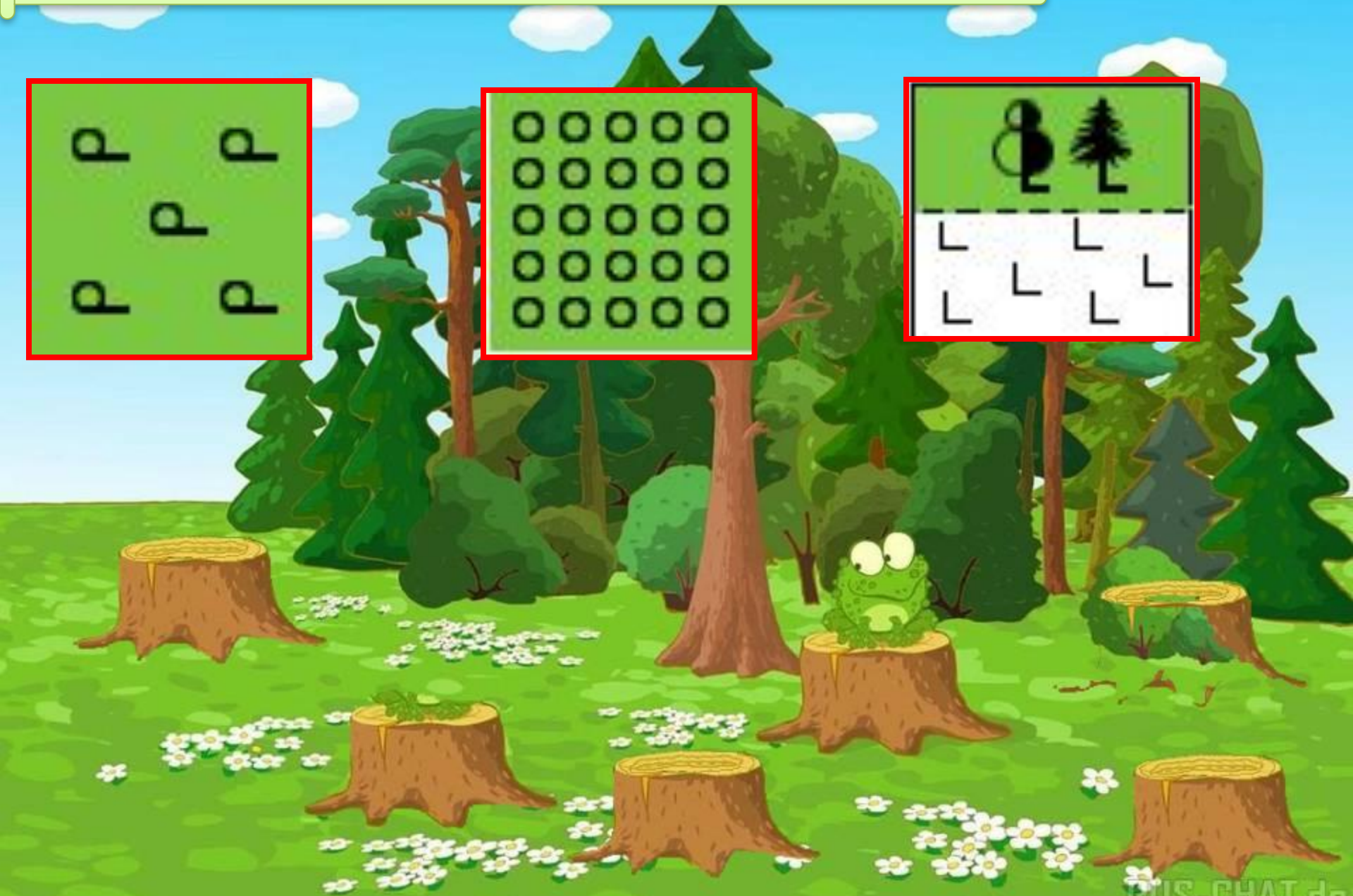


запад

восток

Правильн
о!



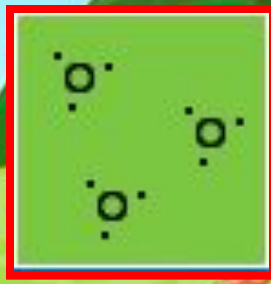




Выбери нужный условный знак



Правильн
о!



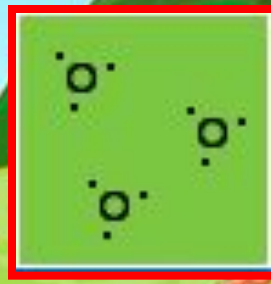


Выбери условный знак колодца



Правильн
о!







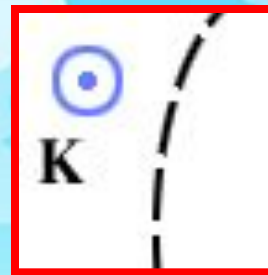

Выбери условный знак шоссе



Правильн
о!



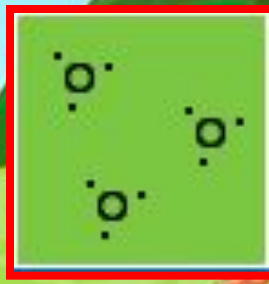
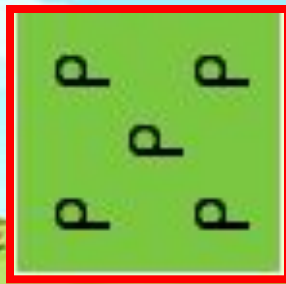


Выбери условный знак кустарника



Правильн
о!



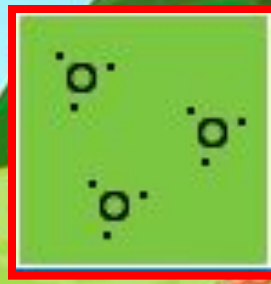




Выбери условный знак электростанции



Правильн
о!



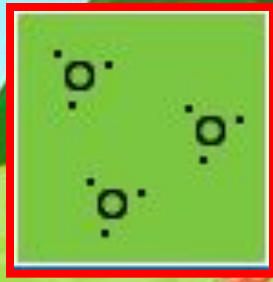


Выбери условный знак редколесья



Правильн
о!



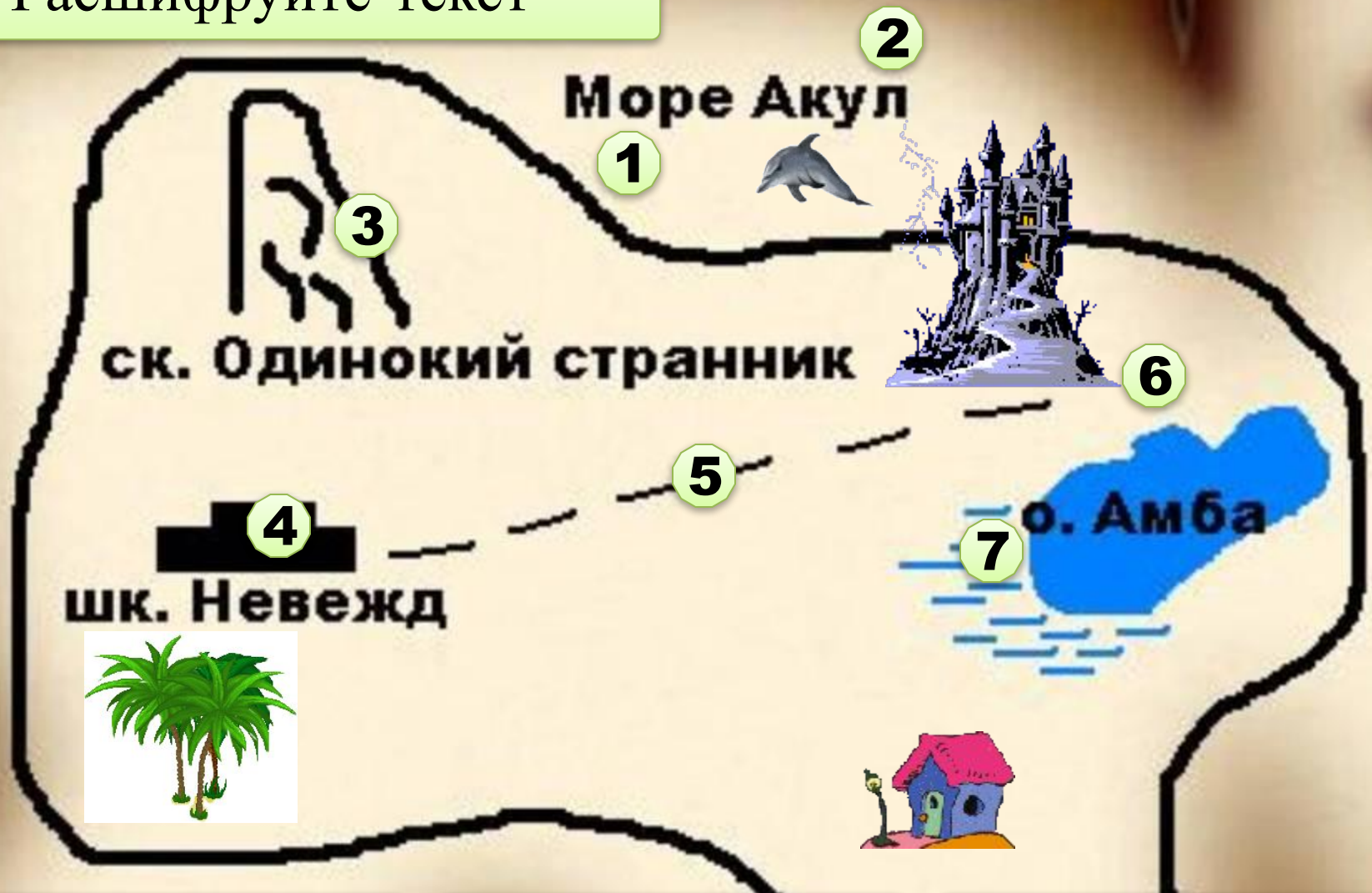
Выбери условный знак карьера



Правильн
о!



Расшифруйте текст



Азимут

Масштаб

Ориентир

Правильн
о!




A vibrant, cartoon-style illustration of a garden. In the center, a green chalkboard on a wooden frame stands on two tree stumps. The chalkboard has the text 'Работа с масштабом' (Work with scale) written in white. Below the text, a white button contains the word 'старт' (start). To the left, a wooden archway leads to a fenced area. A yellow path winds through the garden. In the foreground, there's a tree stump, mushrooms, and various flowers. To the right, a wooden table and bench are set up; the table has a book titled 'ДНЕВНИК' (Journal) on it. Next to the table is a blue checkered cloth with a plate of golden dumplings. The background features rolling green hills, trees, and a blue sky with white clouds.

Работа с
масштабом

старт





Убегай,
а то съем!





Молодец!



Использованные рисунки:

- Рисованные фантастические **фоны** и клипарт - <http://www.forum.fotowedding.ru/viewtopic.php?f=69&t=4224&start=70&view=print>
- <http://sav2218.mylivepage.ru/image/2659> Сказочные фоны для фотошопа
- сказочные фоны.** - http://kiev-mama.com.ua/forums/view_topic/2060
- сказочные фоны** для ваших фото - <http://blogs.privet.ru/community/Photoshop/20429751>
- Рисунки топографических знаков хранилища ФЦОР

