


МКОУ «СОШ п. Степной им. Никифорова В.С.»

ПРОЕКТ ПО ГЕОГРАФИИ «ДЕМОГРАФИЯ В ШКОЛЕ»

**Выполнил ученик
9 класса
Биктемиров Сергей
Руководитель учитель
географии Шагалова Л.В.**




Данная работа носит исследовательский характер и посвящена выявлению особенностей демографической ситуации в МКОУ «СОШ п. Степной им. Никифорова В. С.»

Объект исследования: обучающиеся школы.

Предмет исследования: динамика численности обучающихся, состав обучающихся, интересы обучающихся.

Гипотеза: школа является зеркалом современных демографических процессов.

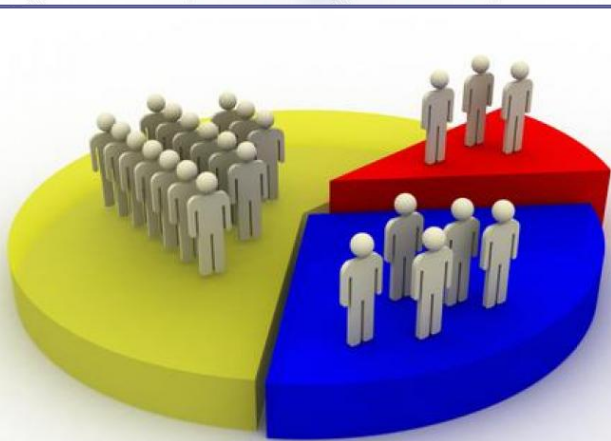




Цель исследования: составление демографического портрета нашей школы, а также привлечение внимания обучающихся к демографическим проблемам в России на примере школьной демографической ситуации.

Задачи:

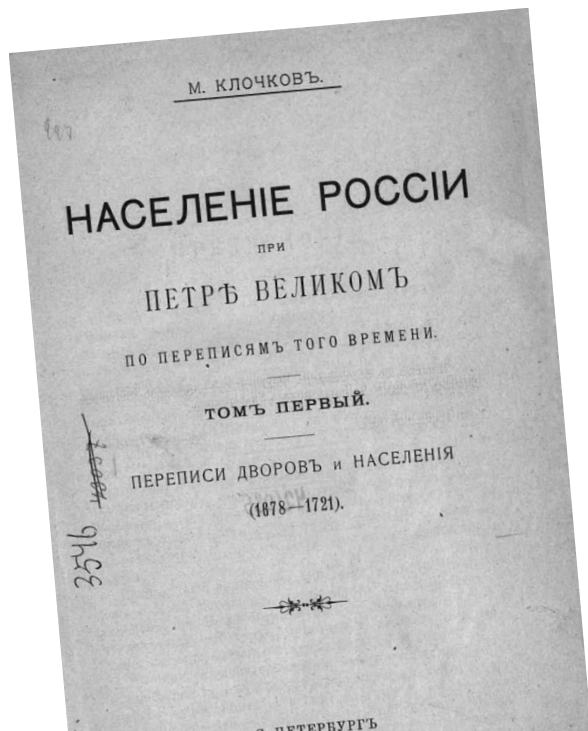
1. Изучить возрастной, национальный, половой состав обучающихся.
2. Составить анкеты по проведению анализа демографической ситуации в нашей школе.
3. Провести анкетирование обучающихся школы.
4. Провести статистическую обработку собранного материала.
5. Ознакомить с данной работой обучающихся школы.



Методы :



Перепись населения





Перепись населения

Процесс сбора, обобщения, анализа и публикации демографических, экономических и социальных данных, относящихся по состоянию на определенное время ко всем лицам в стране.




- Первая всеобщая перепись населения Российской империи 1897
- Всероссийская перепись населения 1920
- Первая Всесоюзная перепись населения 1926 года
- Всесоюзная перепись населения 1937 года
- Всесоюзная перепись населения 1939 года
- Всесоюзная перепись населения 1959 года
- Всесоюзная перепись населения 1970 года
- Всесоюзная перепись населения 1979 года
- Всесоюзная перепись населения 1989 года
- Всероссийская перепись населения 2002 года
- Всероссийская перепись населения 2010 года



Демографический словарь

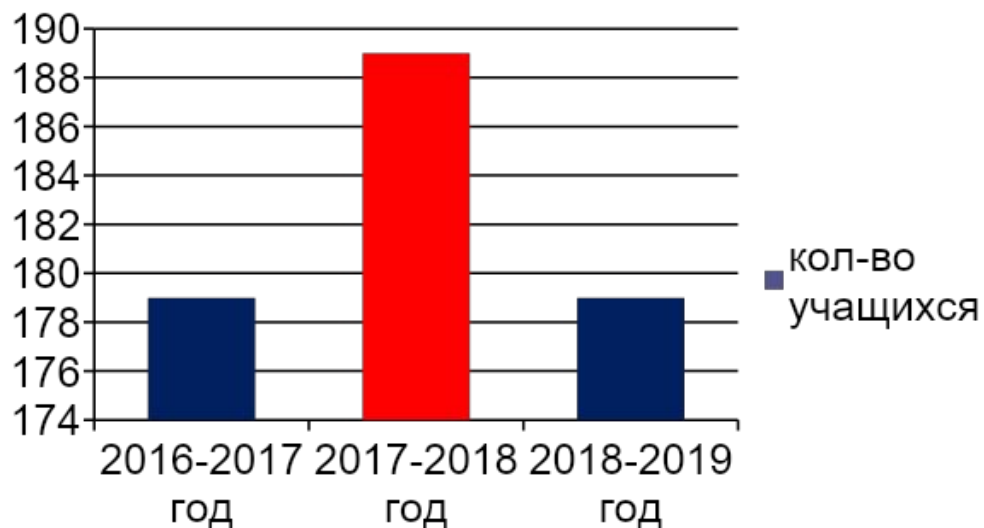


Демографическая ситуация в школе



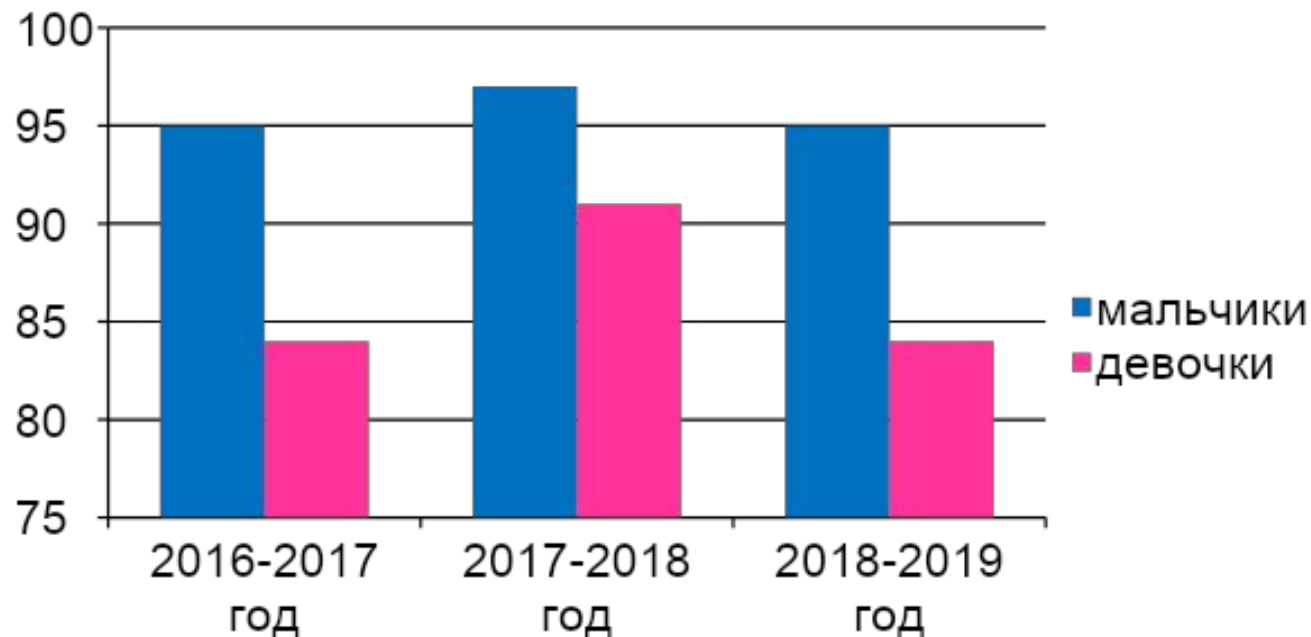
Численность учащихся в МКОУ «СОШ п. Степной им. Никифорова В.С.»

Учебные годы	Кол-во обучающихся	Кол-во классов-комплектов
2016-2017	179	12
2017-2018	189	12
2018-2019 на начало года	179	12



Половой состав учащихся школы

Учебные годы	Девочек	Мальчиков
2016-2017	84	95
2017-2018	91	97
2018-2019 на начало года	84	95

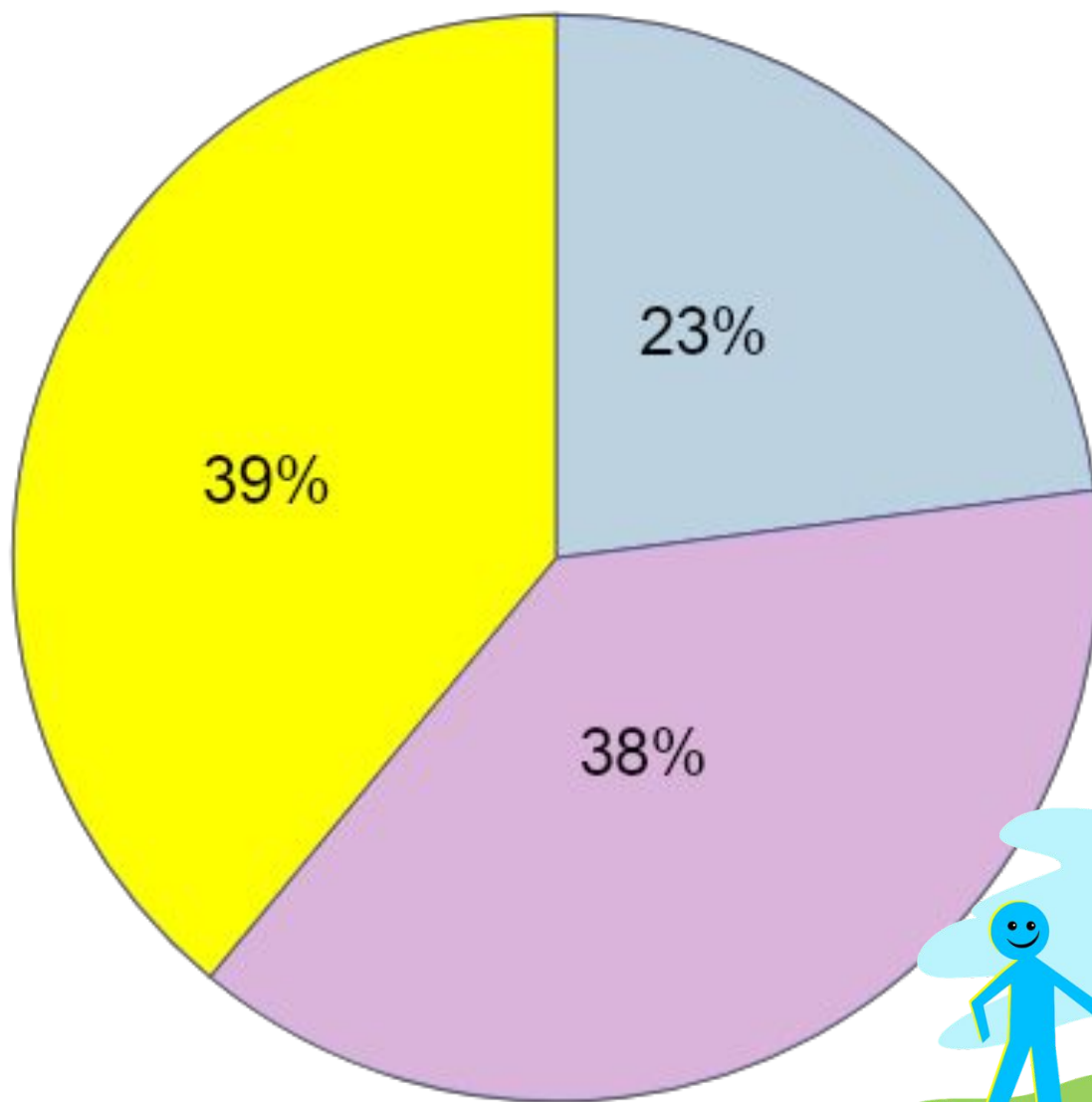


Этнический состав школьников



Количество детей в семьях

% соотношение




- Один ребенок в семье
- Двое детей
- Многодетные



Профессиональные предпочтения учащихся

Профессии	Кол-во учащихся
Полицейский	18%
Водитель / машинист	15%
Прокурор \ Юрист\ адвокат	15%
Учитель\ воспитатель\ тренер	14%
Программист	11%
Военный	9%
Медицинский работник (врач, медсестра)	9%
Повар	9%
Парикмахер \ Визажист	7%
Продавец, товаровед	5%



Самые необычные профессиональные предпочтения учащихся школы: певица, депутат, президент, кинолог, изобретатель, бизнесмен.

Увлечения обучающихся школы:

Увлечения обучающихся	Кол-во учащихся
Спорт	34
Музыка, хореография	38
Творчество (рисование, вязание, бисероплетение и т.д.)	39
Театр	45
ВПК	12
Любят читать	93
Кружки и секции вне школы	44
Другие увлечения (игры, фото, гулять, общение и др.)	72



*Спасибо за
внимание!*



Использованная литература:

1. Цифровые данные статистических отчетов школы
2. Классные журналы
3. Методические рекомендации по участию общеобразовательных учреждений России в проекте «Детская перепись».- М., 2006.-48с.
4. Крылова О.Н. Перепись населения в школе. Еженедельник «География» 27-28.-М..2005 .-48-50с.
5. Руководство для переписчика о порядке проведения Всероссийской переписи населения 2010 года и заполнение переписных документов- М. .2010.
6. Демографический энциклопедический словарь. М.: Советская энциклопедия, 1988.
7. Интернетресурсы
<http://demography.academic.ru>
<https://ru.wikipedia.org/wiki/>

