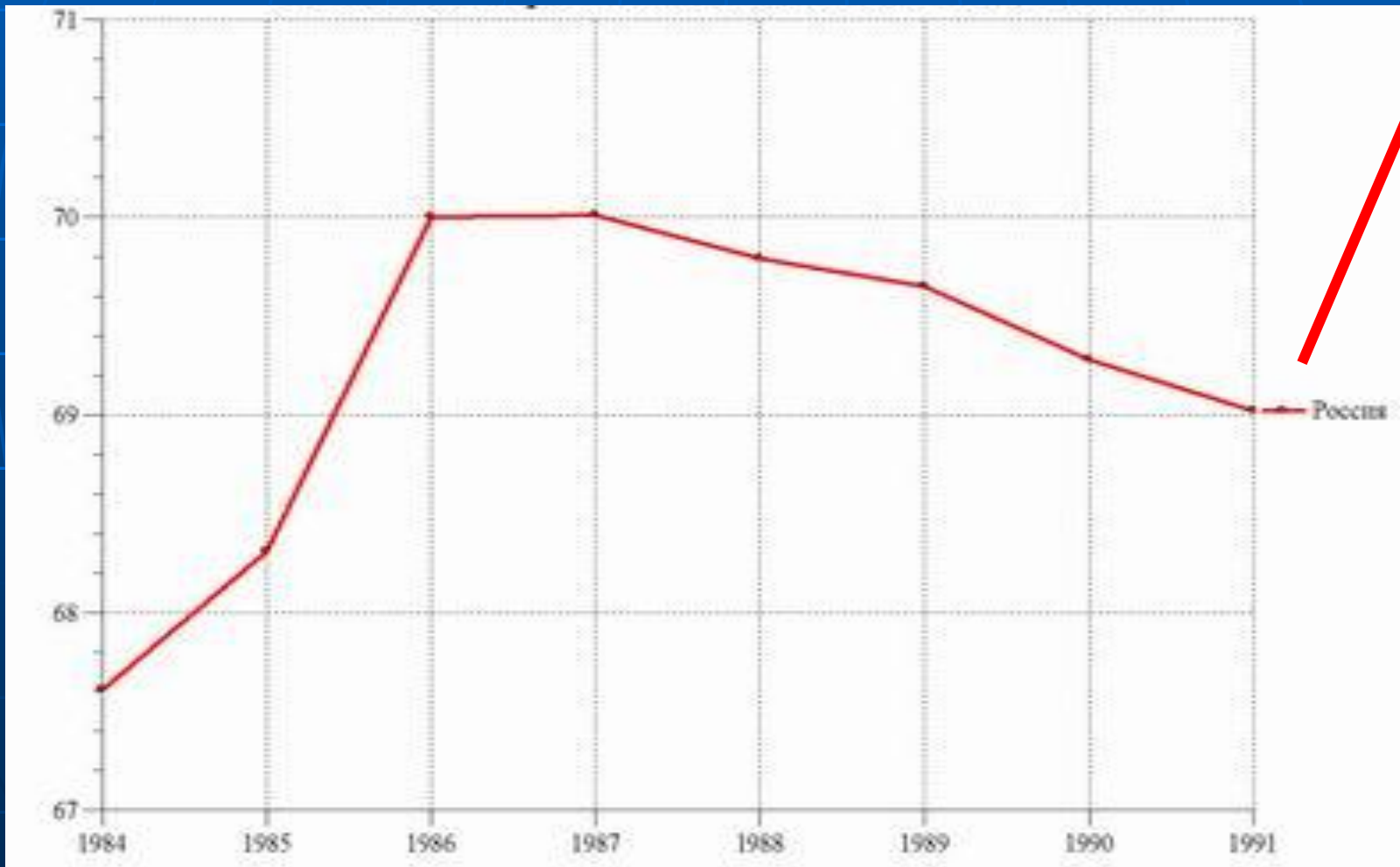


# Демографическая обстановка в мире

# Продолжительность жизни в России

95 лет



# Соотношение

4,5 : 1

2 : 1

**Численность  
населения  
Азии**

**Численность  
населения  
Африки**

# Экономически развитые страны

## 1 группа

Канада

Франция

Нидерланды

Норвегия

Ирландия

Швейцария

## 2 группа

Австрия

Бельгия

Испания

Португалия

Дания

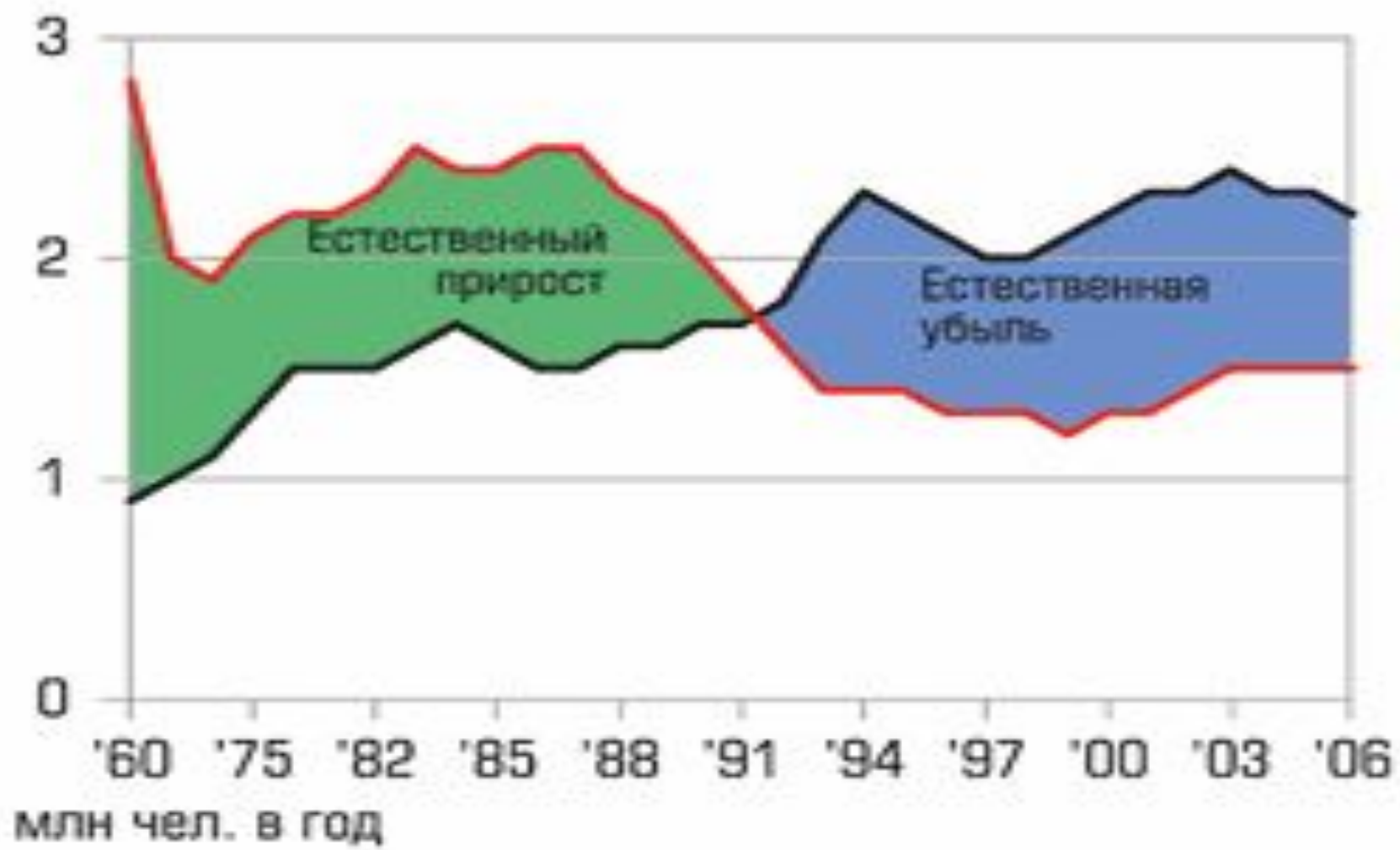
Хорватия

Ирландия

Страна	Общий коэффициент рождаемости, ‰	Общий коэффициент смертности, ‰	Общий коэффициент естественного прироста, ‰	Суммарный коэффициент рождаемости
Латвия	8	14	-6	1,4
Эстония	9	14	-5	1,3
Болгария	9	14	-5	1,45
Украина	10	14	-4	1,4
Россия	9	13	-4	1,35
Венгрия	10	14	-4	1,7
Белорусия	10	1	-3	1,5
Германия	9	11	-2	1,3
Чехия	9	11	-2	1,4
Литва	10	12	-2	1,7
Румыния	10	12	-2	1,4
Италия	9	10	-1	1,2
Греция	9	10	-1	1,4
Словения	9	10	-1	1,2
Швеция	10	11	-1	1,4

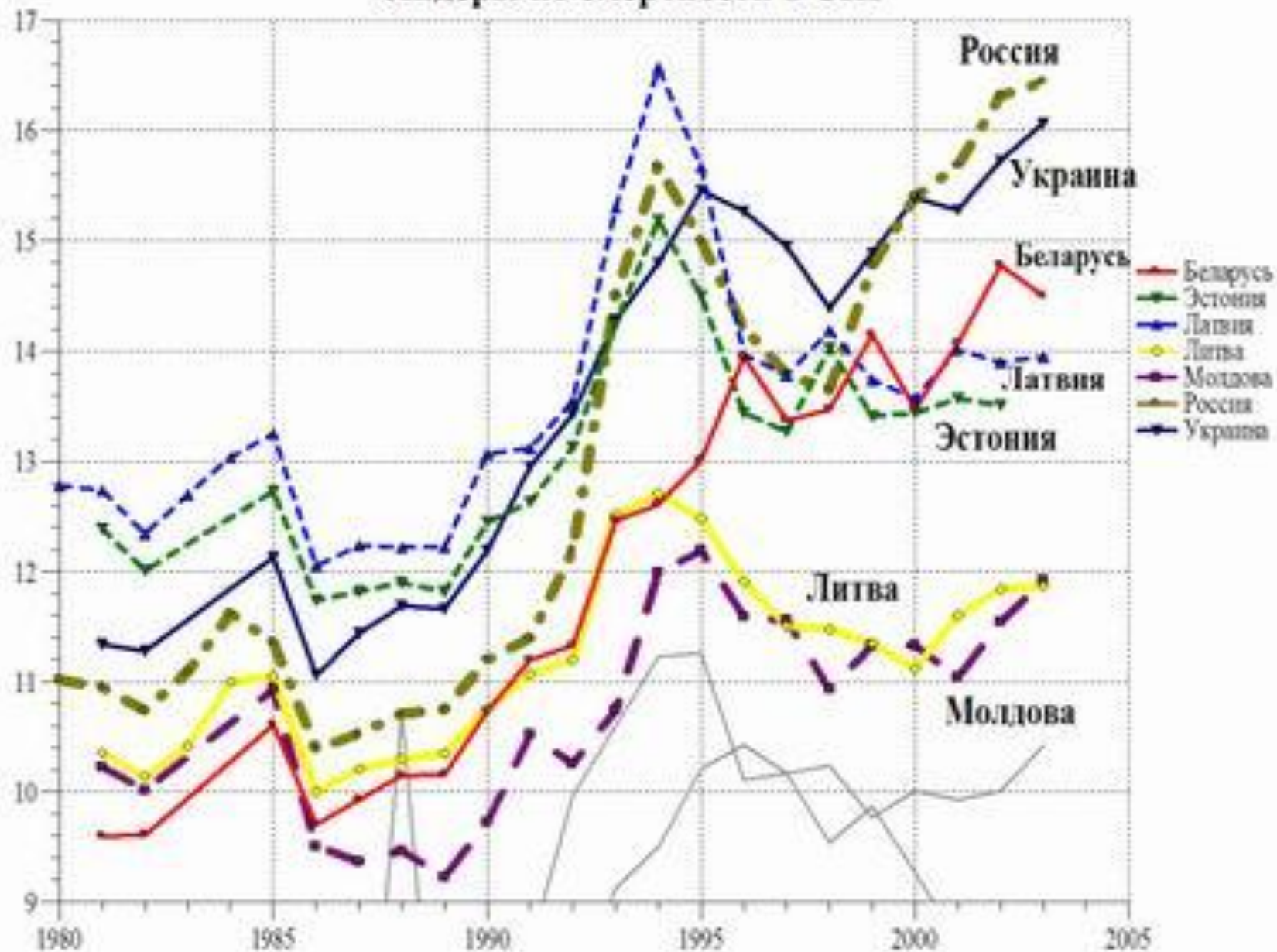
## Динамика численности населения и его естественное движение в России

Год	Численность населения, млн чел.	Годовой естественный прирост или убыль (-) населения, млн чел	Естественное движение населения		
			Рождаемость, ‰	Смертность, ‰	Естественный прирост, ‰
<b>1980</b>	<b>138,8</b>	<b>800</b>	<b>15,9</b>	<b>11,0</b>	<b>4,9</b>
<b>1990</b>	<b>147,7</b>	<b>333</b>	<b>13,4</b>	<b>11,2</b>	<b>2,2</b>
<b>1991</b>	<b>148,2</b>	<b>104</b>	<b>12,1</b>	<b>11,4</b>	<b>0,7</b>
<b>1992</b>	<b>148,3</b>	<b>-220</b>	<b>10,7</b>	<b>12,2</b>	<b>-1,5</b>
<b>1993</b>	<b>148,3</b>	<b>-750</b>	<b>9,4</b>	<b>15,5</b>	<b>-6,1</b>
<b>1994</b>	<b>148,0</b>	<b>-890</b>	<b>9,6</b>	<b>15,6</b>	<b>-6,0</b>
<b>1995</b>	<b>147,9</b>	<b>-840</b>	<b>9,3</b>	<b>15,0</b>	<b>-5,7</b>
<b>1996</b>	<b>147,6</b>	<b>-775</b>	<b>8,9</b>	<b>14,2</b>	<b>-5,3</b>
<b>1997</b>	<b>147,1</b>	<b>-755</b>	<b>8,6</b>	<b>13,8</b>	<b>-5,2</b>
<b>1998</b>	<b>146,7</b>	<b>-705</b>	<b>8,8</b>	<b>13,6</b>	<b>-4,8</b>
<b>1999</b>	<b>146,3</b>	<b>-924</b>	<b>8,4</b>	<b>14,7</b>	<b>-6,3</b>



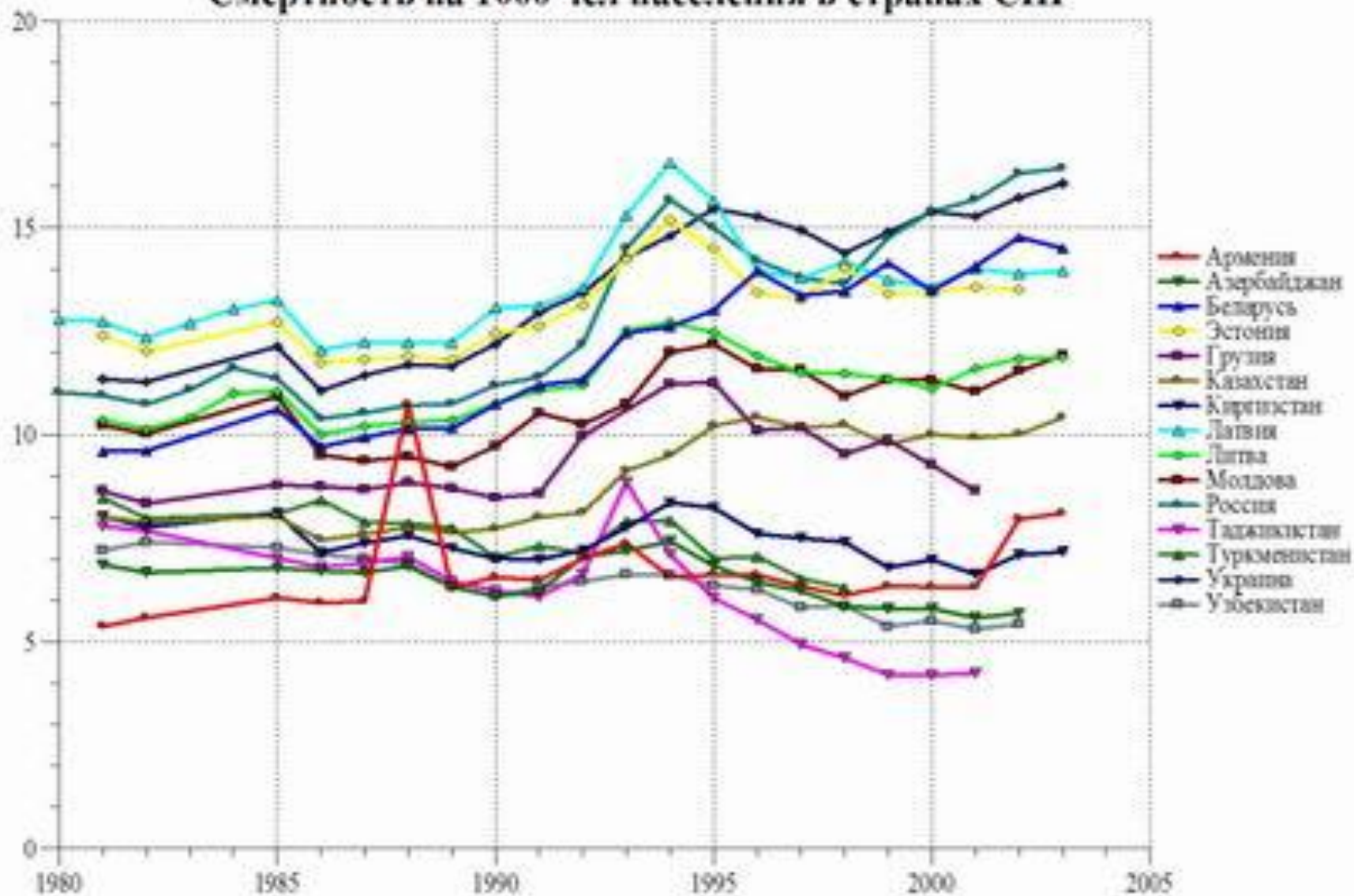
- Рождаемость
- Смертность

## Лидеры по смертности в СНГ





## Смертность на 1000 чел населения в странах СНГ



# Демографическая обстановка в России.

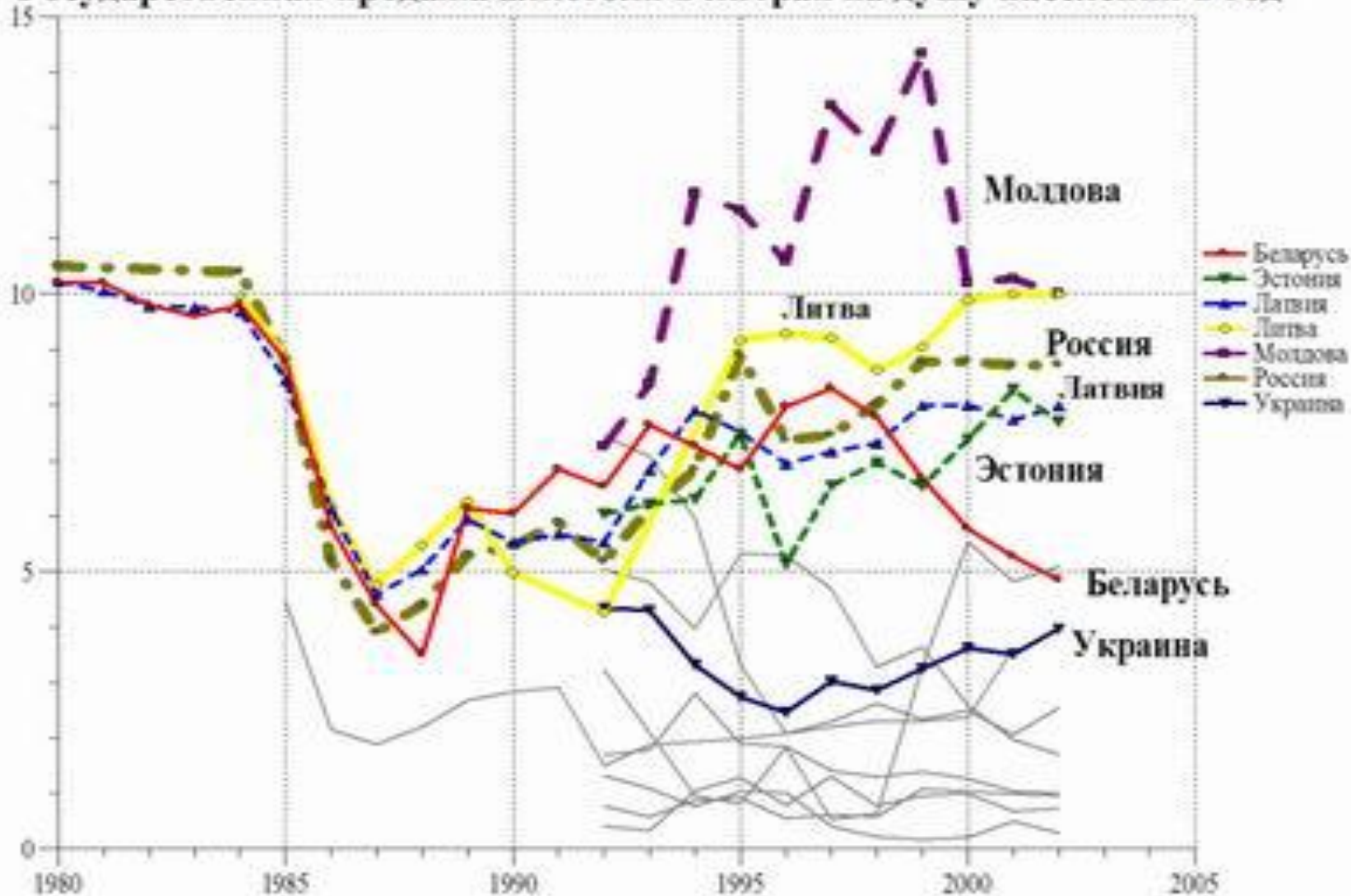
Россия вступила в период быстрого снижения ежегодной рождаемости. Совершенно очевидно, что если в ближайшие годы не удастся переломить эти тенденции, то Россию ожидает гораздо больший демографический «провал», чем в 60-е годы, со всеми вытекающими отсюда последствиями: диспропорциями на брачном «рынке», спадом численности трудовых ресурсов и т.д.





- во-первых, последующее поколение обладает меньшим потенциалом здоровья;
- во-вторых, больные матери рожают больных детей;
- в-третьих, бедные семьи воспроизводят бедных;
- в-четвертых, в обществе образовался большой слой маргиналов;
- в-пятых, снижение интеллектуального уровня российской популяции;
- в-шестых, эпидемический характер приобрели болезни имеющие социальную этимологию: СПИД, сифилис, наркомания, туберкулез, алкоголизм, а также суицид.

# Государственная продажа алкоголя в литрах на душу населения в год





# Демографический оптимум

Развитие в последние годы не только поискового, но и нормативного демографического прогнозирования породило понятие «демографический оптимум», под которым понимается такой режим воспроизводства населения, когда демографическая ситуация может стабилизироваться, оказаться в относительно равновесном состоянии и в глобальном, и в региональном масштабах.



Gallery 3