


Демографическая проблема мира



Демография - это наука о законах воспроизводства населения в их общественно-исторической обусловленности. Демография изучает закономерности явлений и процессов, из которых в совокупности складывается процесс воспроизводства населения (рождаемость, смертность, брачность), половозрастную и брачно-семейную структуры населения, их зависимость от условий жизни, законы (причины) уровня и динамики демографических процессов, разрабатывает прогнозы будущей численности и состава населения, а также меры по управлению демографическими процессами.

Проблему демографического кризиса в мире нужно решать. Иначе, могут наступить очень печальные последствия. К примеру – мировой голод, который уже не кажется выдумкой из фильмов о катастрофах. Все более чем реально, суть будет изложена ниже. Ни для кого не является секретом, что наша планета заселена не равномерно и более того, она уже перенаселена, в какой-то части планеты население превышает **16500** человек на км² (к примеру, это Монако), а где-то совсем наоборот, население меньше, чем **8,31** человека на км² (здесь ярким примером является Россия).



ДЕМОГРАФИЧЕСКАЯ ЯМА

Динамика численности населения России (РСФСР)

Число
родившихся,
тыс. человек



Одна «демографическая яма» уже имела место: 1960—1975, когда родителями становились «дети войны».

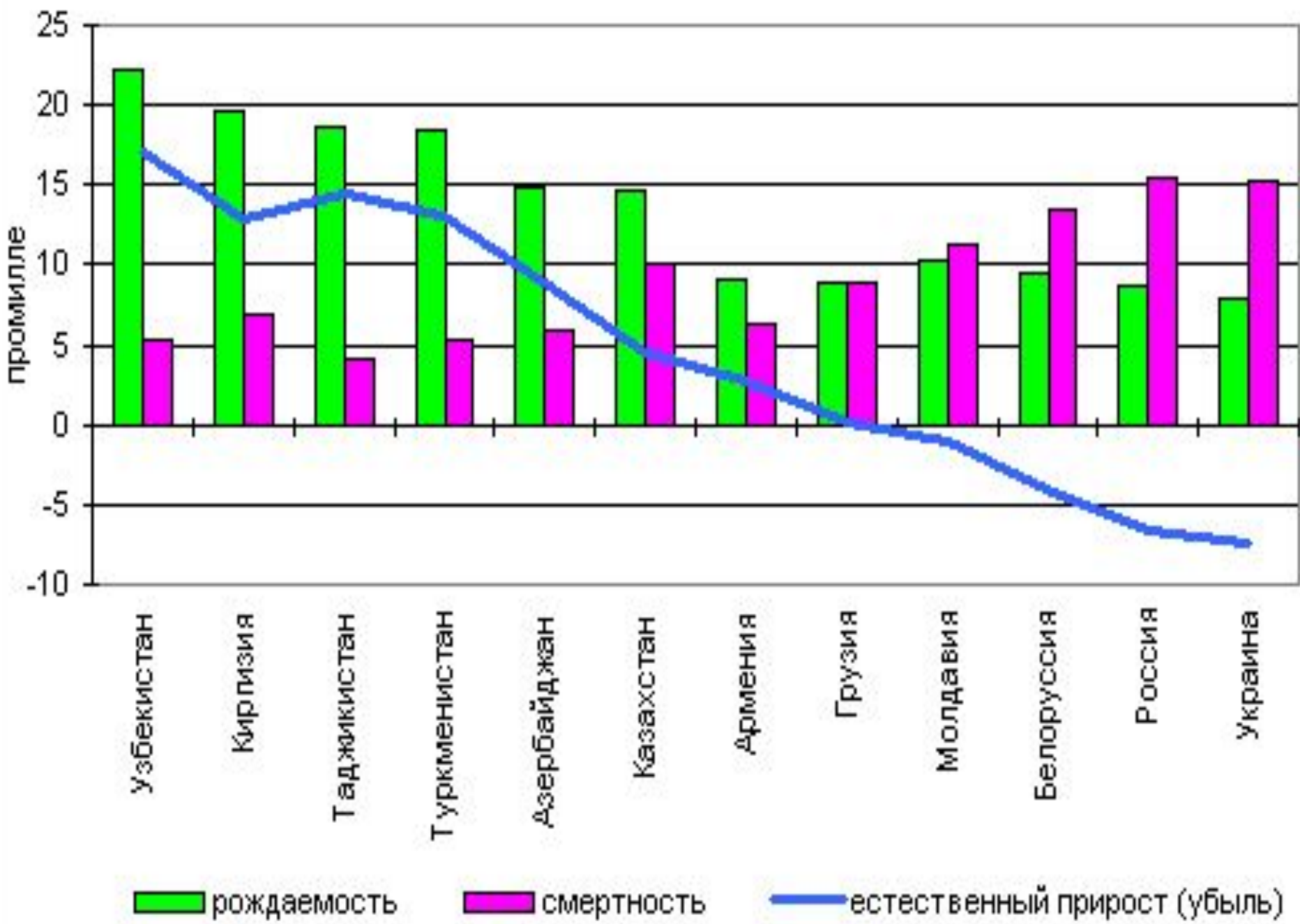
Из второй «демографической ямы», существенно более глубокой и широкой, Россия выбирается сейчас.

год, среднегодовая
численность населения,
тыс. человек

| | | |
|------|--------------------|------|
| 2782 | 1960 г. 119 906 | 886 |
| 1991 | 1965 г. 126 749 | 958 |
| 1904 | 1970 г. 130 252 | 1131 |
| 2106 | 1975 г. 134 092 | 1310 |
| 2203 | 1980 г. 138 483 | 1526 |
| 2375 | 1985 г. 143 033 | 1625 |
| 1989 | 1990 г. 147 969 | 1656 |
| 1364 | 1995 г. 148 376 | 2204 |
| 1267 | 2000 г. 146 597 | 2225 |
| 1457 | 2005 г. 143 114 | 2304 |
| 1762 | 2009 г. 141 909 | 2014 |

Число
умерших,
тыс. человек





ВОЗРАСТНО-ПОЛОВЫЕ ПИРАМИДЫ I И II ТИПОВ ВОСПРОИЗВОДСТВА

I тип

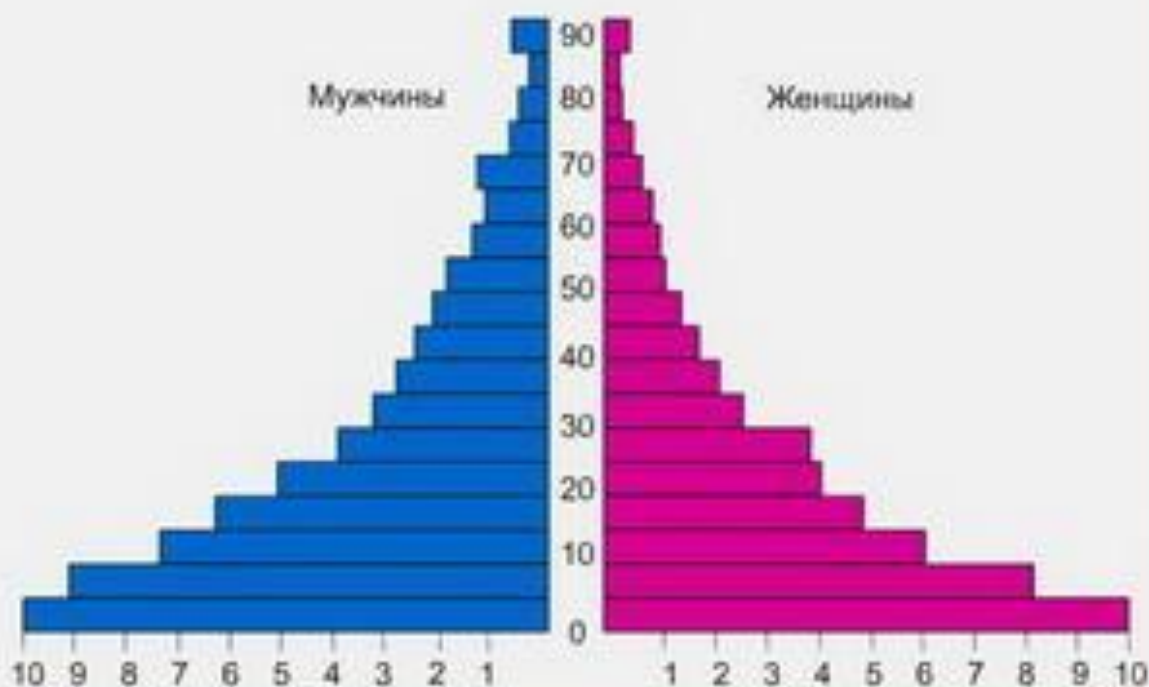
ВОЗРАСТ



В % ко всему населению

II тип

ВОЗРАСТ



В % ко всему населению