

Демографическая ситуация в мире



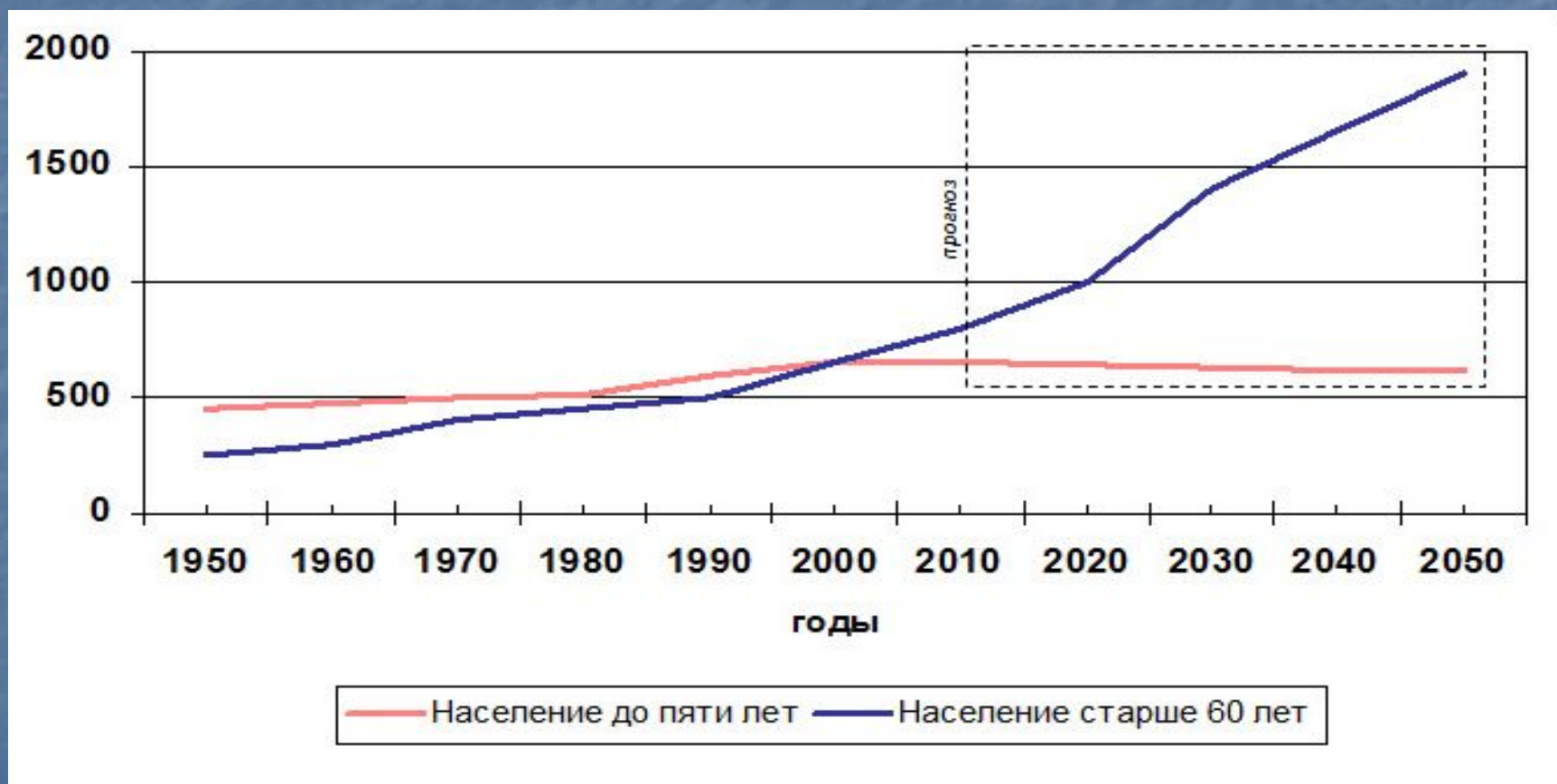
Резкое снижение численности населения в развитых странах – самая опасная угроза.

Указанная глобальная негативная тенденция будет иметь наиболее существенное значение для мирового сообщества. Для России она приобретает явные черты грядущей катастрофы.

Надвигающийся демографический кризис будет носить глобальный характер, тем не менее очевидно, что наиболее пострадавшими странами станут:

- Страны Евросоюза;
- Япония
- Китай (необходимо оговориться, что данная угроза достигнет значимого показателя только на рубеже 2030-2035г.г. и то, только в том случае, если текущие действия китайского руководства в рамках политики по стимулированию рождаемости не дадут какого-либо значимого эффекта) и, особенно,
- Россия.

Негативные тенденции будущего населения мира (млн.)

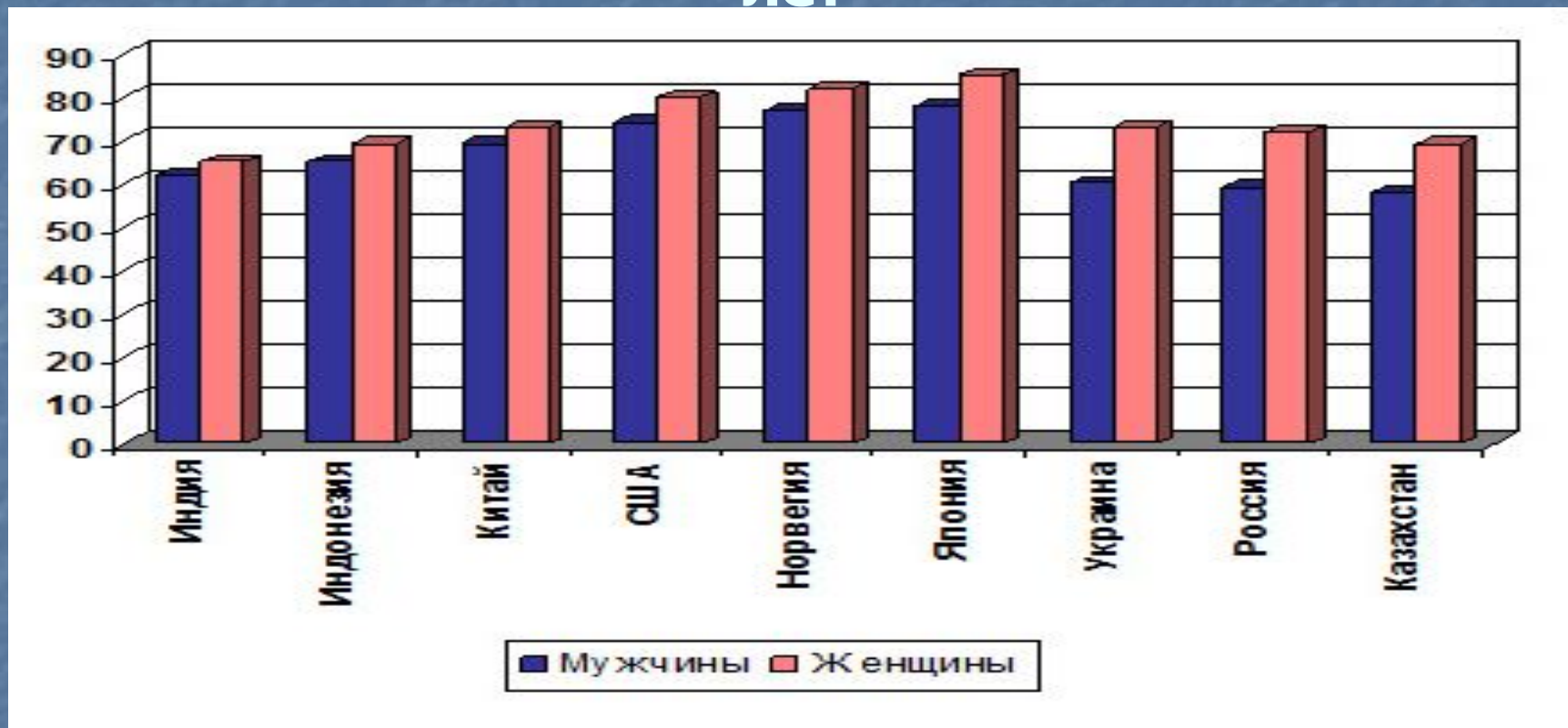


Численность мирового населения (млрд. чел.)



Становится очевидным, что обладание ключевым и самым ценным ресурсом развития мирового сообщества – многочисленным населением трудоспособного возраста – будет монополией развивающихся стран.

Средняя продолжительность жизни, количество лет



Наиболее примечательным и одновременно ужасным является то обстоятельство, что две страны, которые демонстрируют наиболее высокие темпы экономического роста на территории б. СССР (Россия и Казахстан) имеют самые низкие показатели продолжительности жизни.

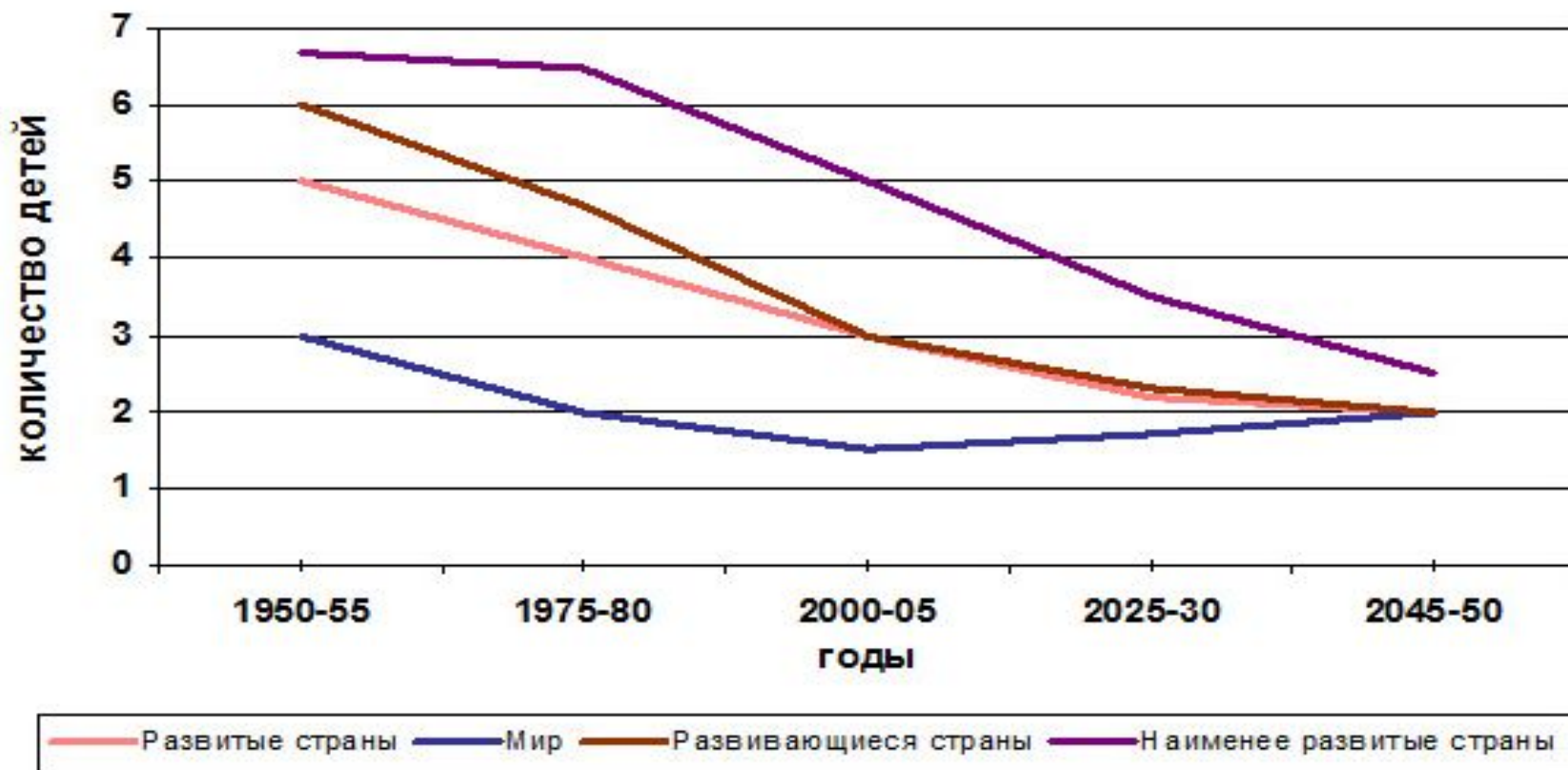
Показатели детской смертности и смертности новорожденных

Страна	Год	Детская смертность на 1000 человек	Смертность новорожденных на 1000 родов
Турция	2002	36	-
Туркменистан	1998	32,8	8
Таджикистан	2001	27,9	8
Кыргызстан	2003	20,7	11,2
Румыния	2002	17,3	8,4
Узбекистан	2002	16,6	-
Казахстан	2003	15,4	9,3
Молдова	2003	14,3	7,4
Азербайджан	2002	12,8	2,7
Российская Федерация	2003	12,4	7,4
Болгария	2003	12	6,6
Армения	2003	11,8	8,1
Республика Македония	2003	11,3	8,6
Грузия	2001	10,4	11,9
Сербия	2002	10,2	7,4
Украина	2003	9,5	5,3
Латвия	2003	9,4	5,7
Албания	2003	8,4	2,6
Беларусь	2003	7,7	3,5
Словакия	2002	7,6	4,7
Польша	2002	7,5	5,3
Венгрия	2003	7,3	4,7
Литва	2003	6,7	3,7
Эстония	2002	5,7	3,6
ЕС (средн.)	2003	4,6	3,2

Комментировать данные показатели представляется просто излишним и кощунственным. Россию опережают огромное количество стран чьи экономические показатели уступают текущим российским в 2-3 раза.

Более значимым и тяжким представляется тот факт, что на эти цифры накладываются огромные показатели абортов в России.

Количество детей в семье (на одну женщину)



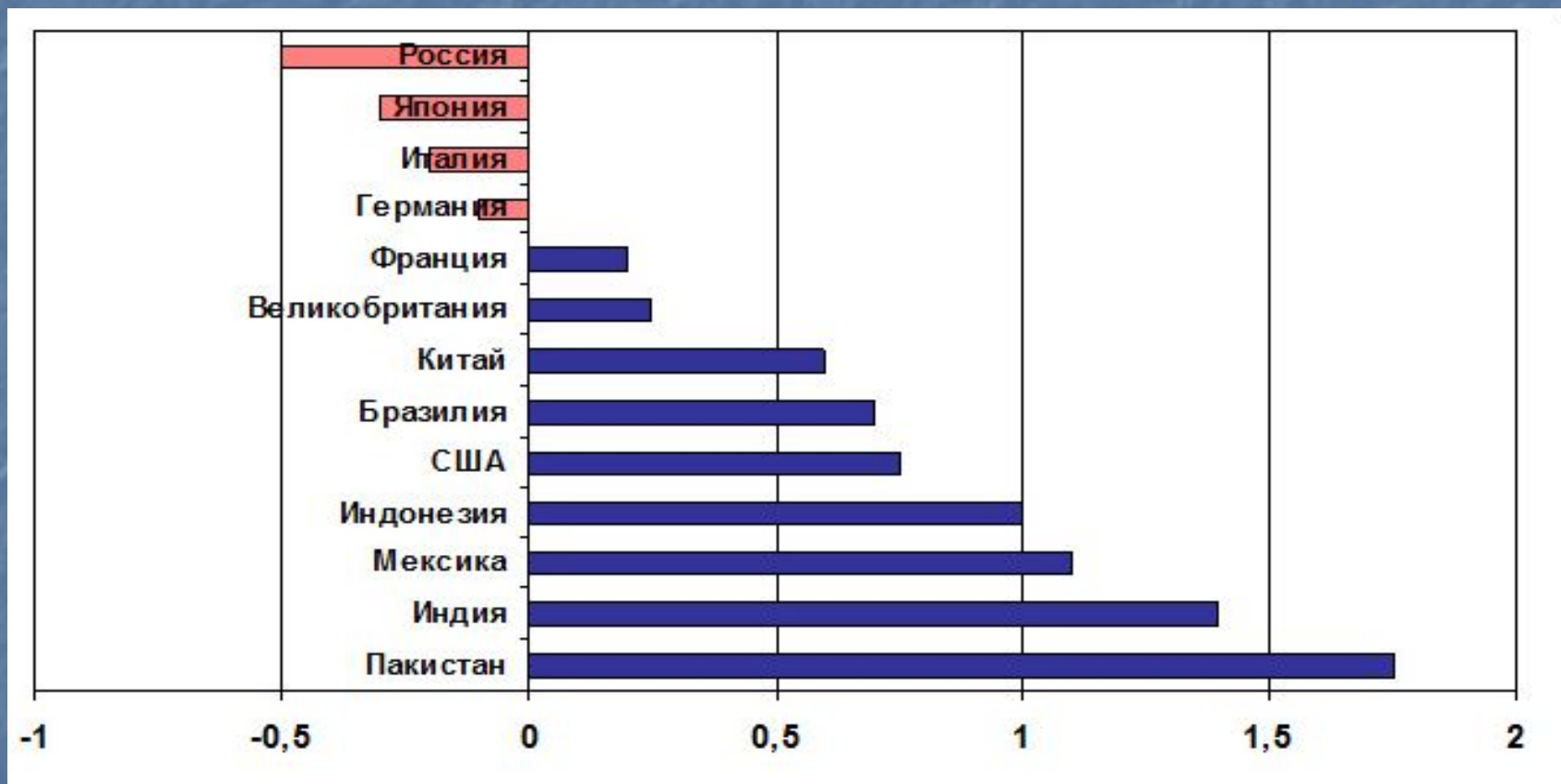
Тенденция снижения количества детей в семье затронули практически все индустриальные страны.

Также заметно, что все развитые страны озаботились вопросами демографии. Некоторые из них смогли преодолеть указанные негативные тенденции (примером являются скандинавские страны)

Прогнозный рост числа рожденных будет иметь место с 2030-2035г.г..

Тем не менее, по нашим текущим оценкам изменение тенденции уже не будет иметь каких-либо положительных последствий для существенного числа стран, включая и Россию .

Ежегодное изменение численности населения (2008-2020), %



Согласно большинству прогнозов Россия – основной реципиент демографического шока среди ведущих стран мира.