

# **Работа по Демографии**

## **Мой регион**

### **«Оценка и анализ демографической ситуации в Москве»**

Выполнил:

Группа

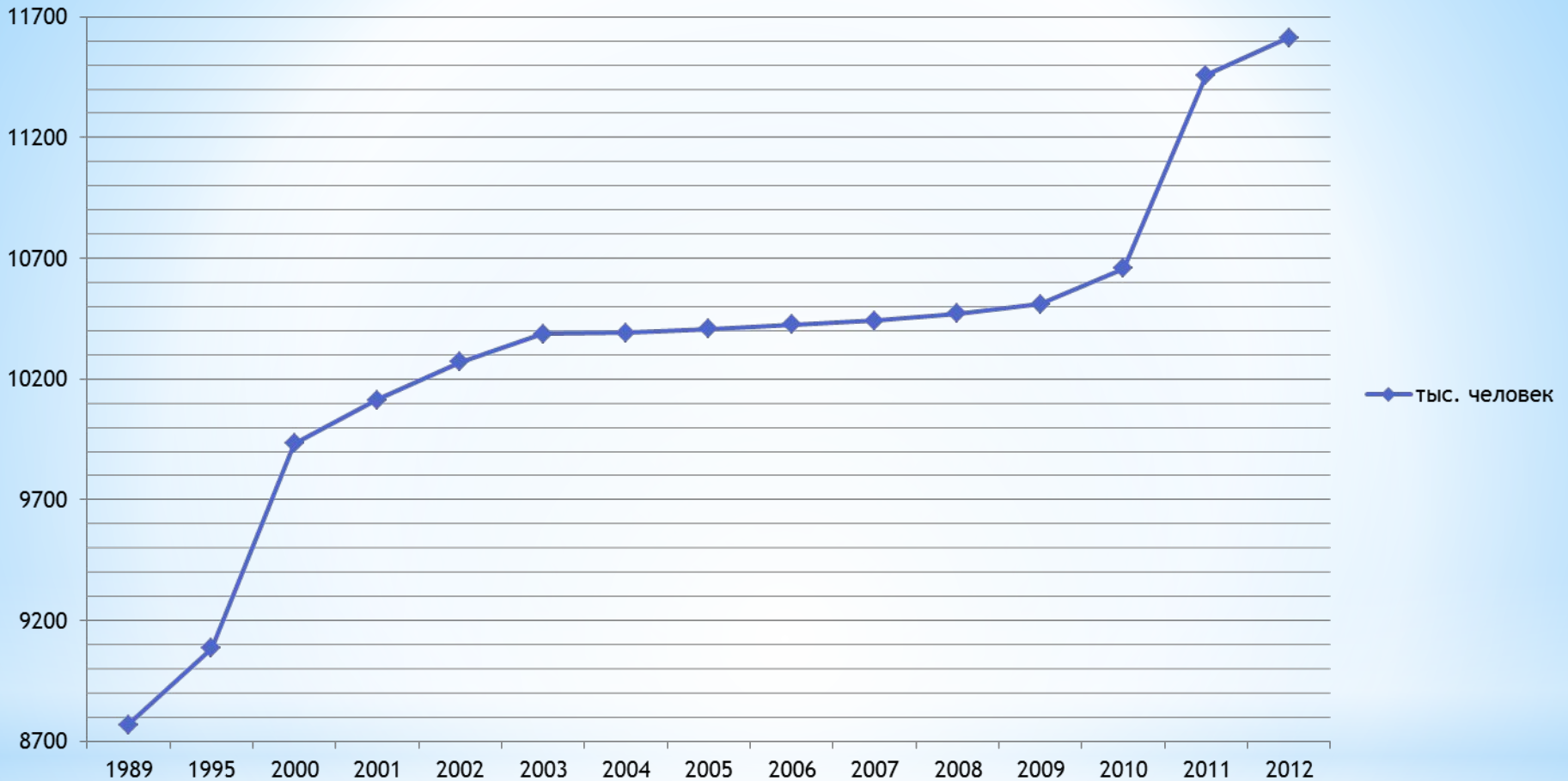
Преподаватель:

**Москва** – самый большой по численности населения город Российской Федерации и один из крупнейших городов мира.

Москва в нашей стране в то же время выступает уникальным городом, выполняющим столичные функции, финансовым и экономическим центром. Москва является и крупнейшим городом России и Европы.



## Численность населения



В 2002 году (по результатам переписи населения) численность населения Москвы составляла 10,4 миллиона человек, в начале января 2011г. – уже более 11,5 миллиона человек. И это только постоянно проживающее население города Москва. Временно же проживающих граждан в столице насчитывается еще около 1,5 миллиона человек.

## Численность основных половозрастных групп по переписи населения 2010 г.

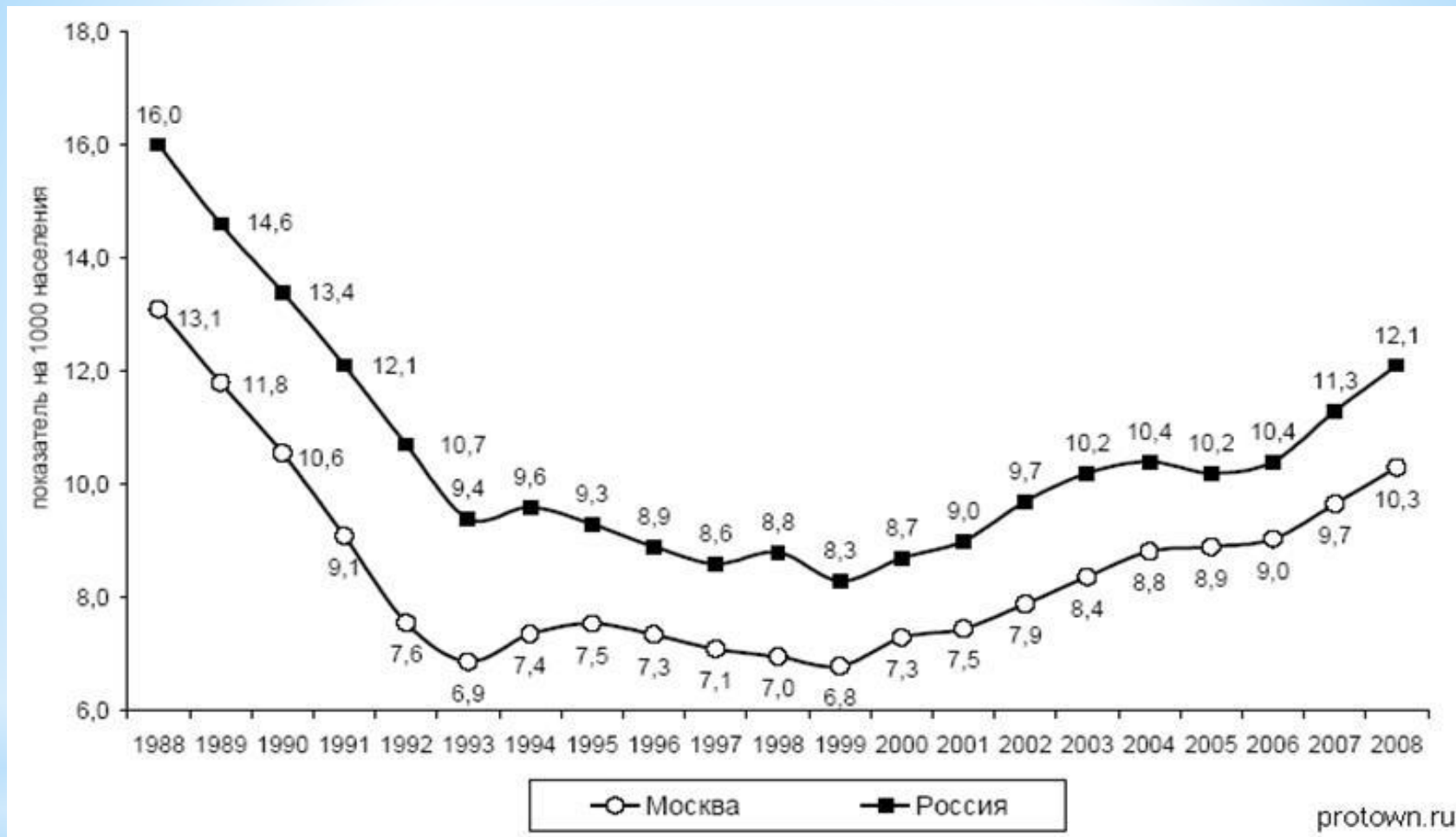
<b>Доля населения</b>	<b>Тыс. человек</b>
Все население	11503
Моложе трудоспособного возраста	1476
Трудоспособного возраста	7304
Старше трудоспособного возраста	2722

Доля трудоспособного населения составляет - 63,5%

Продолжительность жизни в 2009 г. мужчин - 68,5 лет, женщин - 77,2 года превышает средние показатели по России (62,8 и 74,7 соответственно).

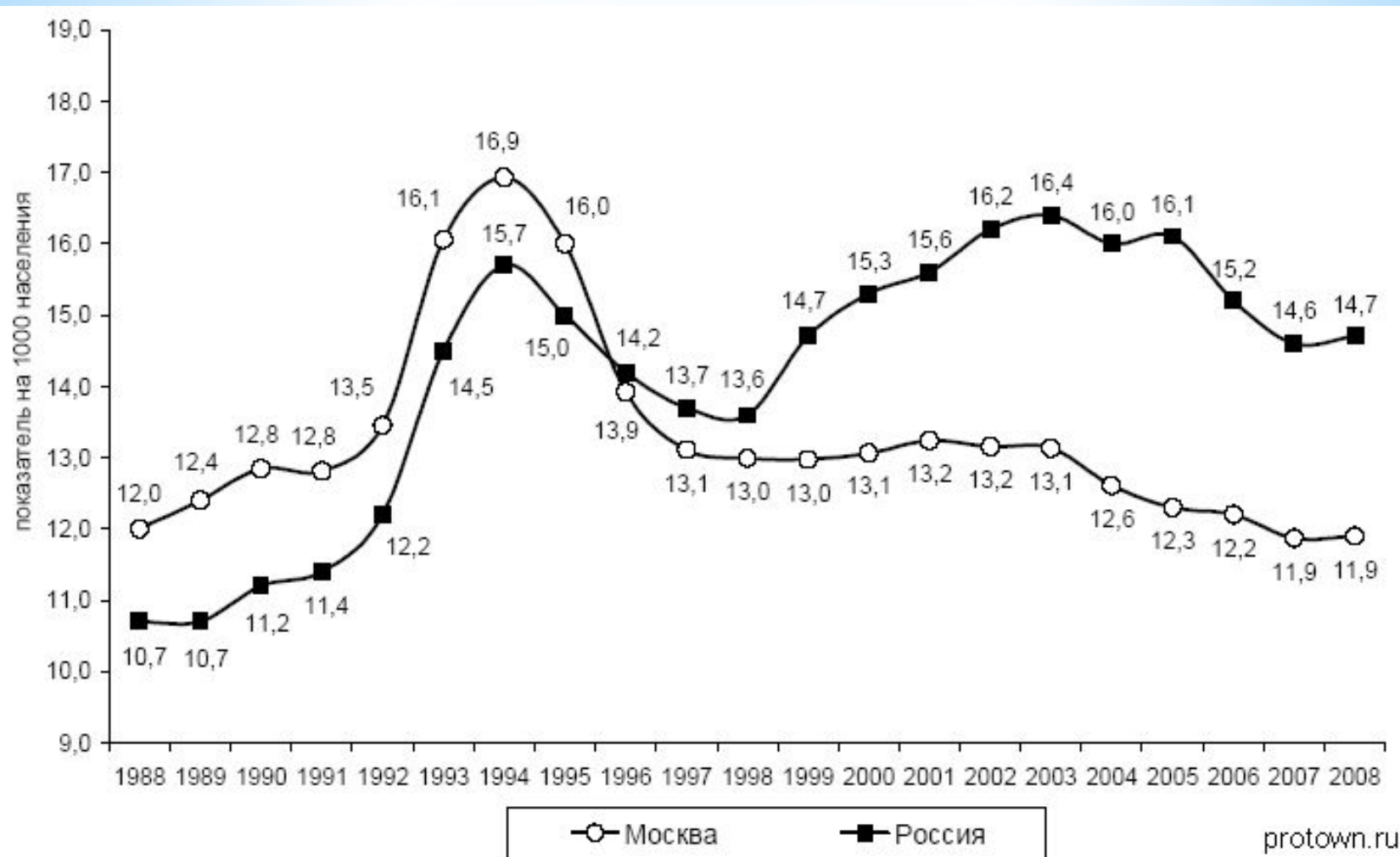


# Рождаемость



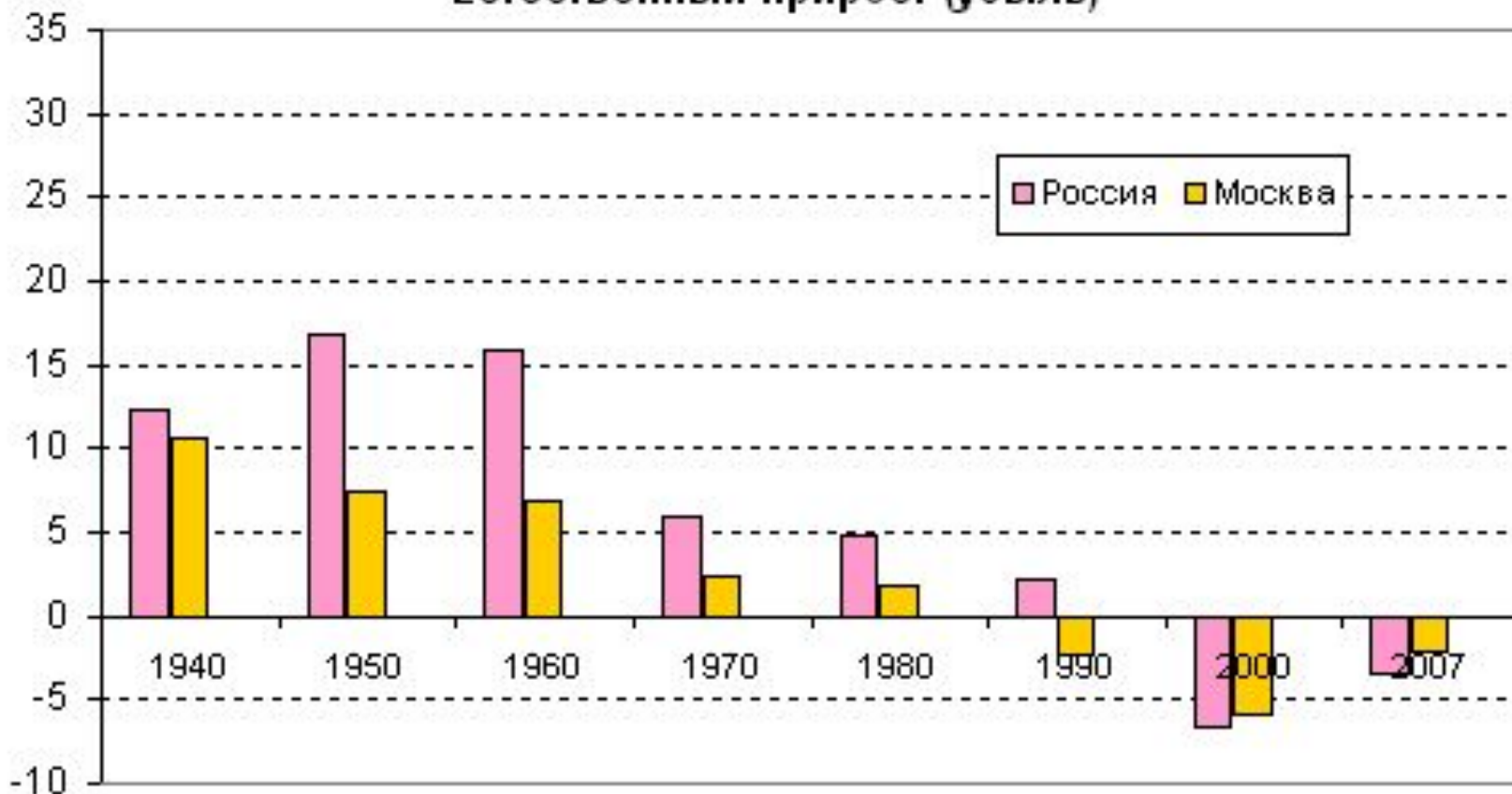
Уровень рождаемости в Москве долгое время оставался относительно низким. Одна из основных причин — существенные социально-экономические изменения, произошедшие в обществе в последние годы, влияние экономического кризиса.

# Смертность



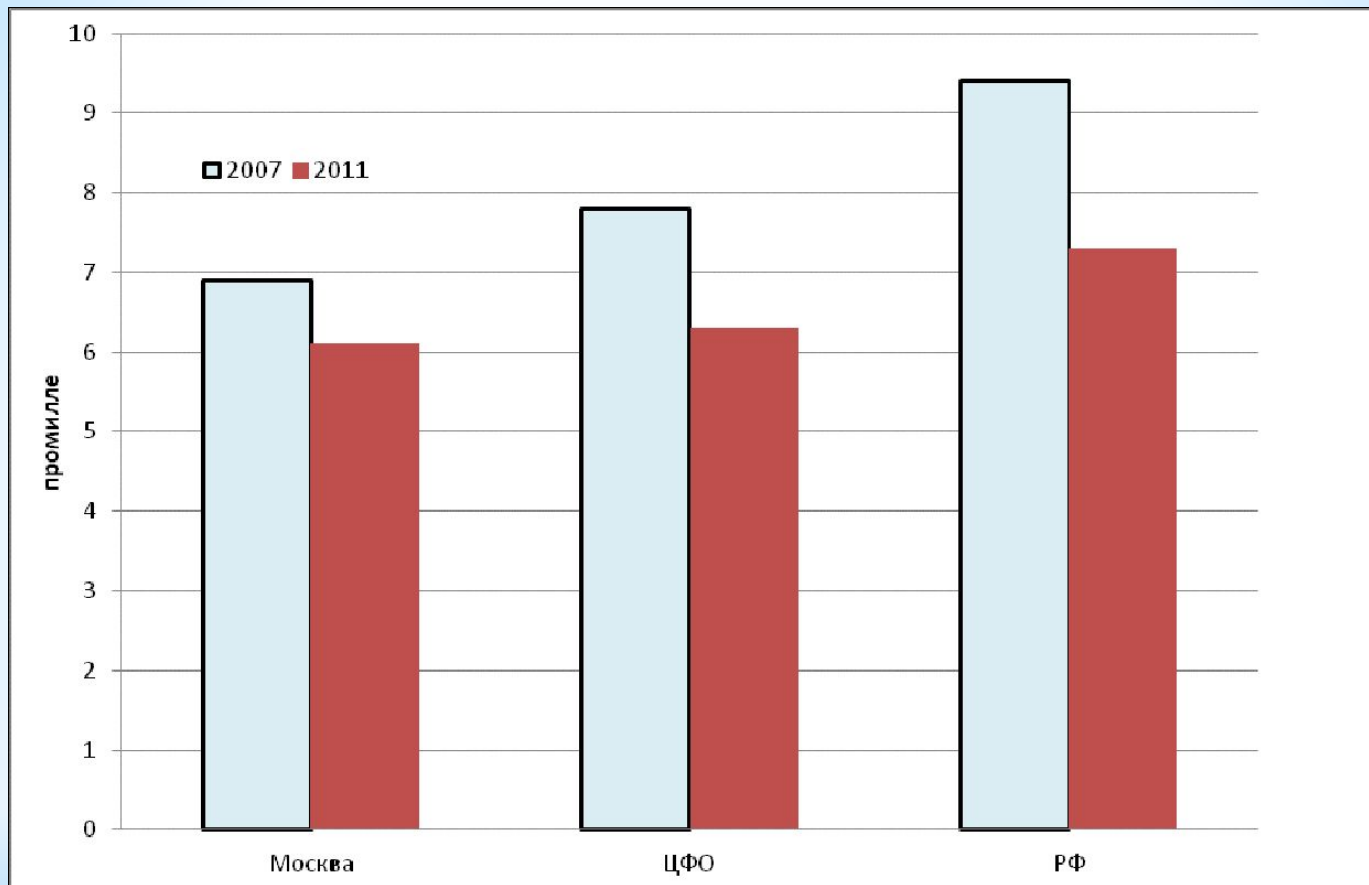
С 1995 года в Москве наблюдается тенденция уменьшения смертности населения. За период с 1994 по 2008 годы общая смертность населения уменьшилась на 29,7%.

## Естественный прирост (убыль)



Наблюдаемые в последние годы прирост показателя рождаемости и уменьшение показателя смертности обусловили благоприятную тенденцию уменьшения коэффициента естественной убыли населения города Москвы.

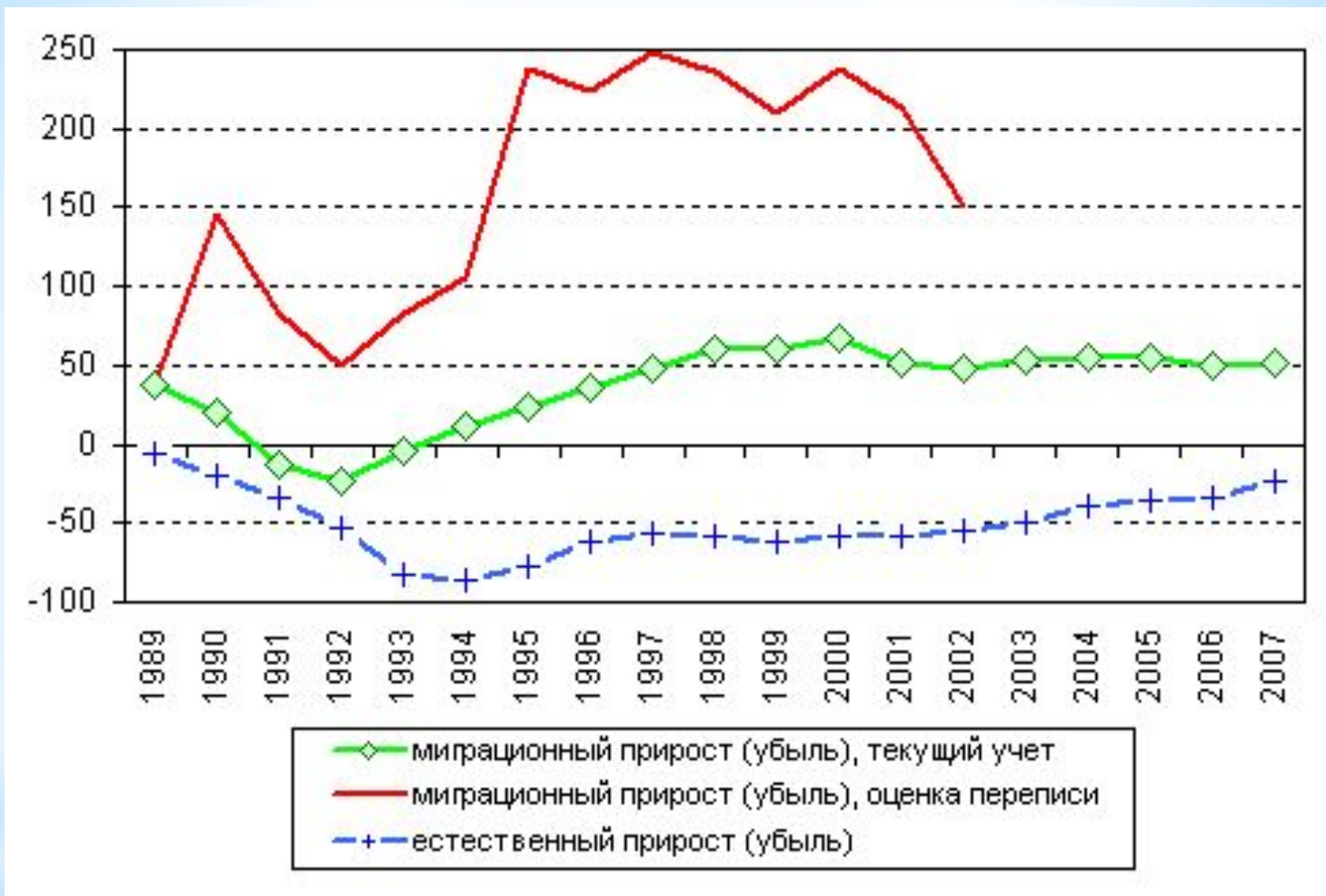
# Младенческая смертность



В последние годы в городе Москве, как и в среднем по Российской Федерации, продолжилась благоприятная тенденция уменьшения показателя младенческой смертности.



# Миграция



В начале 60-х гг. XX века рост численности населения столицы только наполовину определялся миграционным приростом, но, начиная с 1989 г., численность населения увеличивалась исключительно за счет миграции.

## Браки и разводы

По данным управления ЗАГС Москвы за последние десять лет в столице на 34% выросло количество зарегистрированных браков. Если в 2000 году обменялись кольцами 68 тыс. пар, то в 2010 году — уже 91,1 тысячи.

За последнее десятилетие сократилось количество разводов — на 2,8 % (в 2010 году расторгнуто 44, 5 тысячи браков, что на 3,5 тысячи меньше, чем в 2009 году).

## Итоги:

В целом оценивая итоги демографического развития столичного региона за прошедший год, следует отметить, что в Москве сложилась позитивная демографическая динамика, демонстрируемая, прежде всего, ростом населения столицы, положительным естественным приростом населения.

Спасибо за внимание