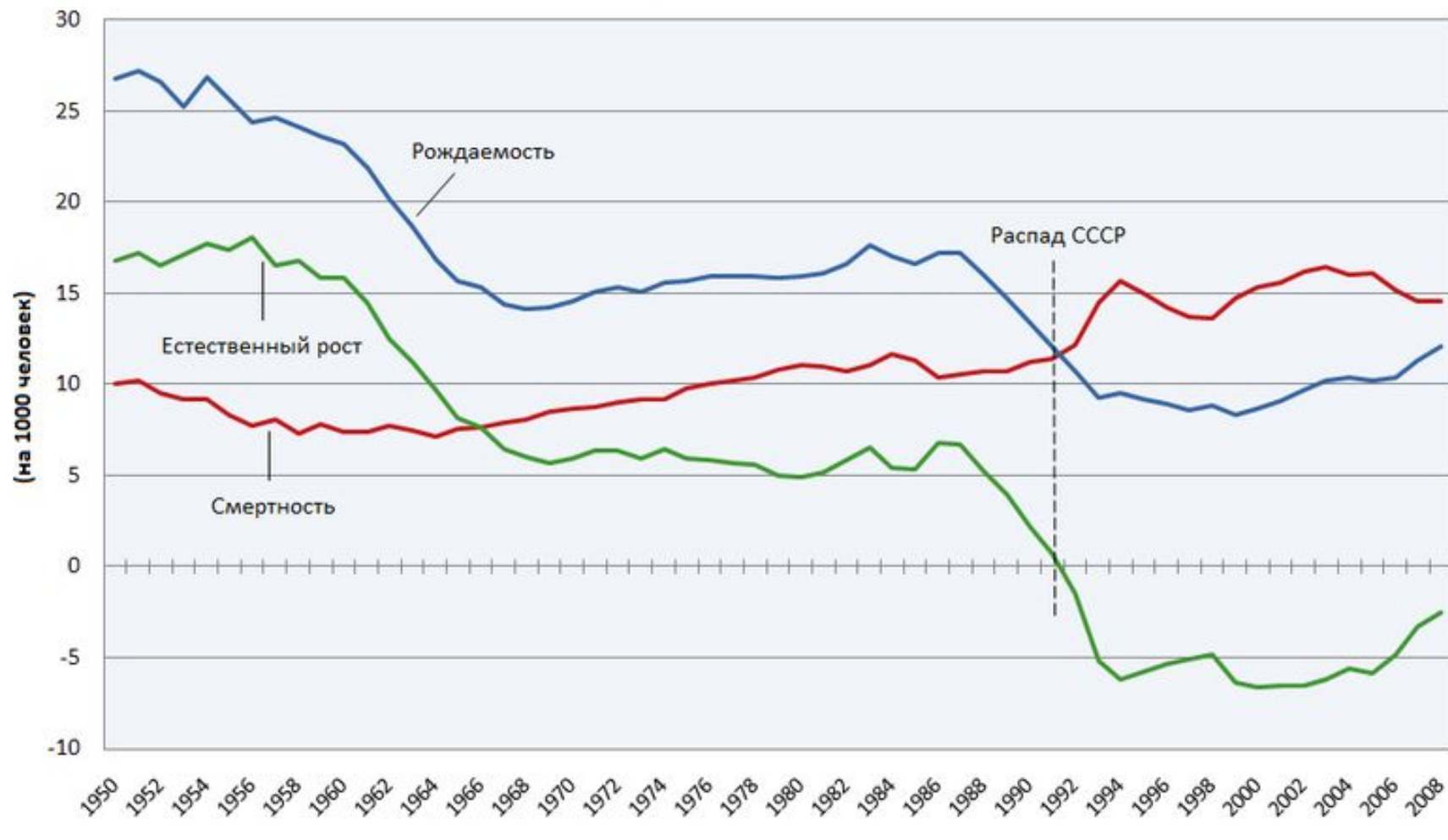


Демографическая ситуация в современной России

Естественный рост населения России



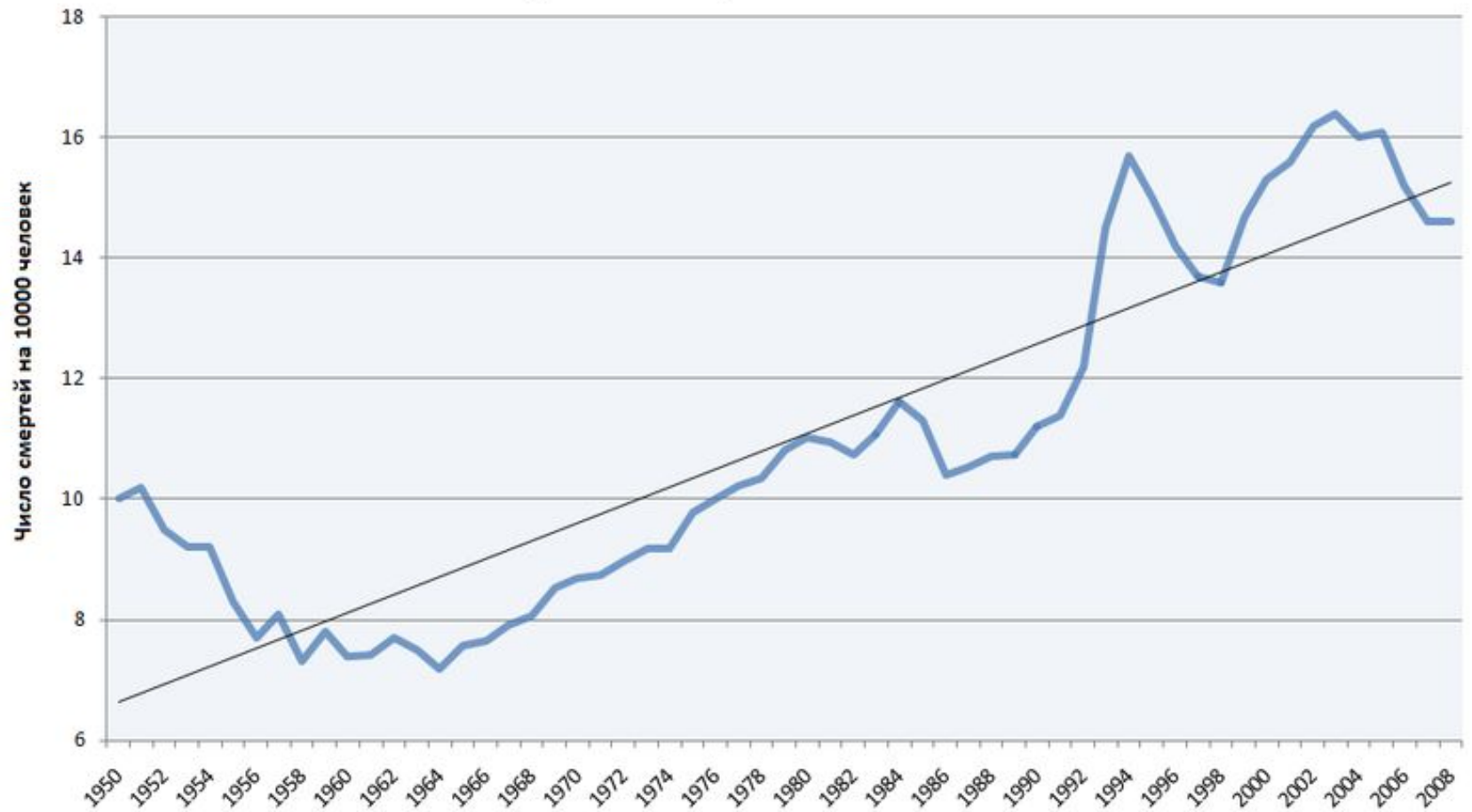
По оценке Федеральной службы государственной статистики (Росстата), численность постоянного населения Российской Федерации на 1 декабря 2009 года составила 141,9 млн. человек; на 1 декабря 2010 года - 141,18 млн. человек

Рост населения в стране прекратился с 1991. Смертность в 1,5 раза превысила рождаемость, население сокращается на несколько сотен тысяч человек ежегодно.

**Уганда - 17
Люксембург – 15
Ирландия – 13
Венгрия -13
Республика Молдова - 13
Чехия - 13.
Хорватия -12
Германия-12.
Великобритании - 11**

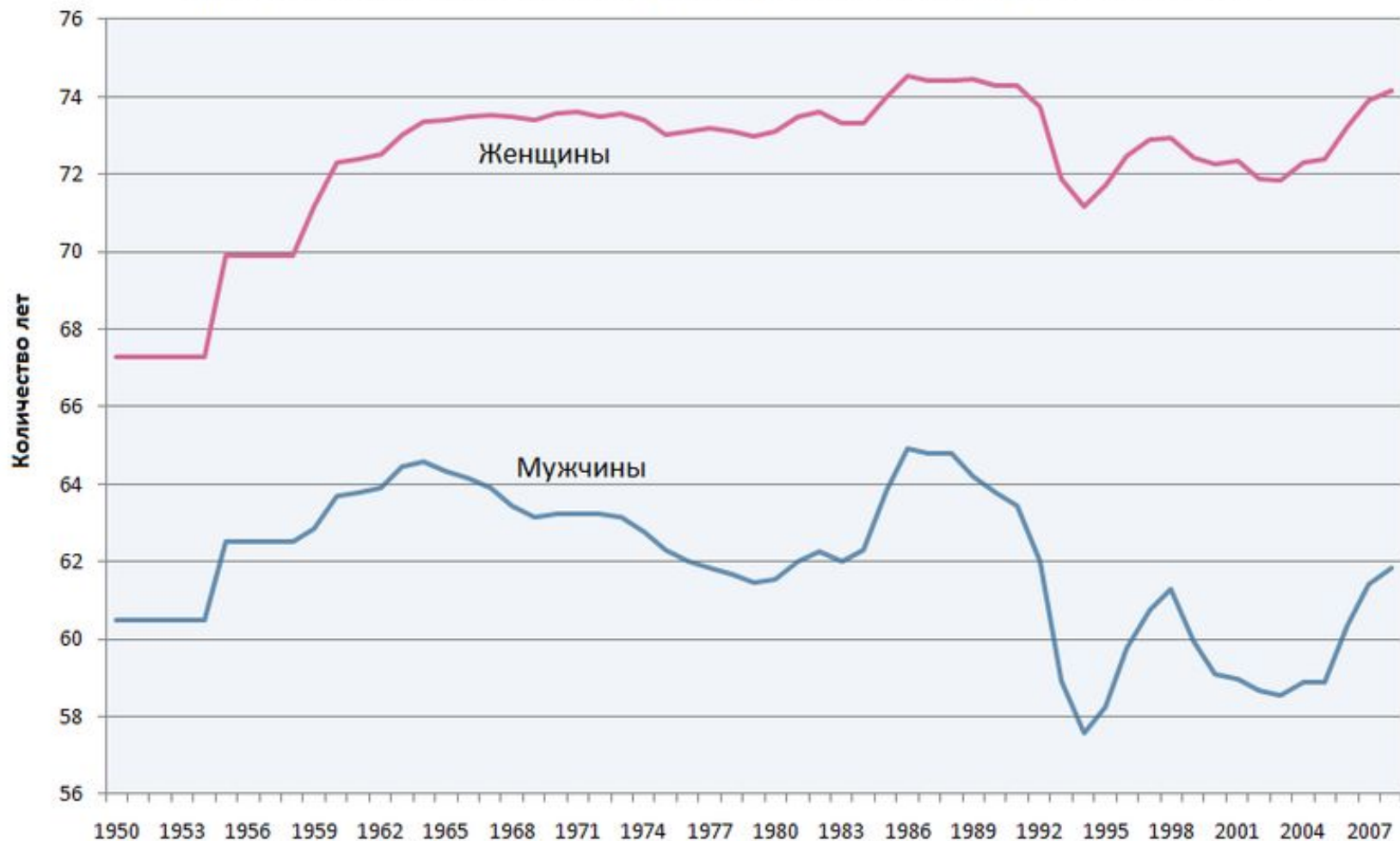
Падение смертности в результате развития здравоохранения компенсировалось с 1960-х гг. **ростом алкогольной смертности (600—700 тыс. человек в год), которая связана с самым высоким в мире уровнем потребления легальных и нелегальных алкогольных напитков (18 литров на человека).**

Мужская смертность в РСФСР и РФ

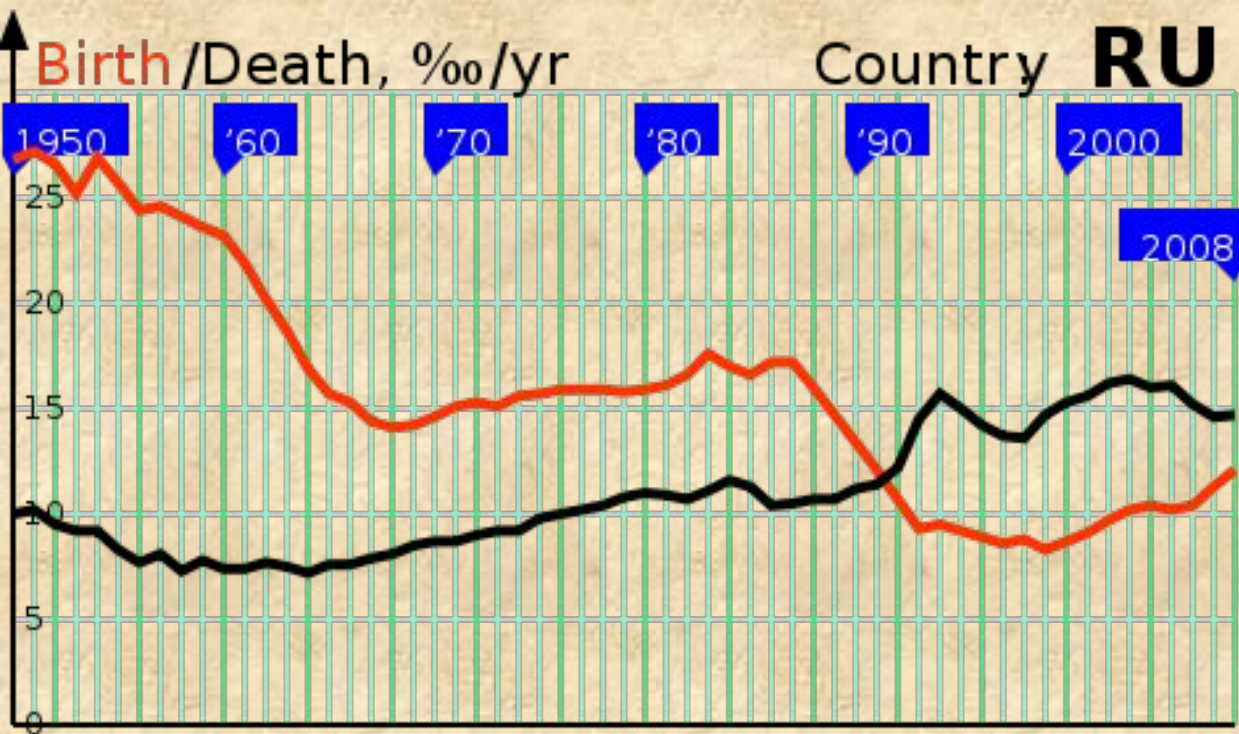


По продолжительности жизни Россия занимает среди **162** стран, для которых этот показатель рассчитывался, **109-е** для мужчин (**61** год)

Продолжительность жизни для мужчин и женщин в РСФСР и РФ



По продолжительности жизни Россия занимает среди **162** стран, для которых этот показатель рассчитывался, **74-е место для женщин (73, 9 года)**



По данным
Переписи
населения 2002
года численность
населения России с
1989 по 2002 упала
на 1,8 млн. Каждую
минуту в России
рождается 3
человека,
а умирает — 4.

По обнародованным в начале октября 2009 года данным доклада Программы развития ООН, страна, население которой сократилось **на 6,6 миллиона человек с 1993 года,** потеряет к 2025 году **11 миллионов**

По имеющимся оценкам, к **2050 году** население России составит **от 83 до 115 млн. чел.**

За 2010 год численность населения РФ сократилась на 820 тыс. человек

Основные угрозы жизни

Болезни — 85,5 %


- системы кровообращения — 56,9 %.
- новообразования — 13,9 %.
- инфекционные и паразитарные заболевания — 1,6 %.

Алкогольные отравления — 3,2 %

ДТП — 1,9 %

Самоубийства — 2,0 %

Убийства — 1,2 %



1. Колумбия
2. ЮАР
3. Венесуэла
4. Россия
5. Мексика

Основные угрозы жизни

- Слабое развитие медицины.
- Спиртные напитки. Ежегодно в России от алкогольных отравлений умирает около 40 тыс. человек
- Уровень насилия в обществе. Россия входит в пятёрку «лидеров» по количеству убийств на 100 тыс. населения.
- Дорожно-транспортные происшествия. На российских дорогах ежегодно погибают около 35 тыс. человек.
- Плохая экологическая обстановка.
- Около 30-40 тысяч человек ежегодно пропадают без вести
- Непопулярность здорового образа жизни.

Демографическое развитие семьи

- Преобладание нуклеарных семей
- Растёт число семей с одним родителем, получила распространение т. н. «материнская семья».
- Семей сложного состава немного. В 1994 г. — 5 % от общего числа. В основном это супружеская пара с детьми, один из которых состоит в браке. Домохозяйства с тремя и более супружескими парами составили в 1994 г. 0,1 % от всех семей.
- Существуют различия между городскими и сельскими семьями. В сельской местности больше доля пожилых супружеских пар, дети которых живут отдельно. В городе выше доля семей, имеющих только одного родителя.
- Сокращается среднее число детей в семье (1,3). Снижается число многодетных семей. Примерно 2/3 семей имеют детей, а остальные — либо молодые супруги, либо пожилые пары.

Страна вступила в период массового преобладания **малодетной семьи**. Всё больше семей ориентируются на **одного ребёнка** с откладыванием его рождения. Постоянно растёт доля детей, родившихся **вне зарегистрированного брака**. В 1994 году она составляла **19,6 %**, а в **2003 — уже 29,7 %** от общего числа новорождённых.



Россия занимает в списке 40 промышленно развитых стран мира **первое место по числу аборт** **206 на 100** рождений



Миграционная ситуация



Россия находится на втором месте (после США) по числу законных и нелегальных иммигрантов, проживающих на территории страны. По оценке экспертов ООН, в России их более 13 млн чел. — 9 % населения.

Ущерб от трудовой деятельности нелегалов - 200 млрд рублей.

В 2007 году количество легально прибывших в Россию оказалось в шесть раз больше количества выехавших. По данным ФМС иммиграция покрыла 71 % естественной убыли населения РФ.

В 2006 принят закон, значительно упрощающий трудовую миграцию из государств, граждане которых въезжают в Россию без виз.

Два взгляда на привлечение иммигрантов:

- Для поддержания численности населения на одном уровне необходимо привлечь не менее 700 тыс. иммигрантов в год, а для сохранения численности трудоспособного населения — не менее миллиона в год. Для того чтобы удержать экономический рост и рост благосостояния населения, Россия до середины века должна принять как минимум 20 миллионов иммигрантов.
- Привлечение неквалифицированных мигрантов не способствует увеличению ВВП на душу населения. Экономический рост в долгосрочной перспективе может происходить только за счёт повышения производительности труда — то есть за счёт роста квалификации, повышения уровня оплаты труда и покупательной способности населения, а не их снижения.

ЭМИГРАЦИЯ

Характерной особенностью современной эмиграции является высокий интеллектуальный уровень – массовая «утечка умов». В 1990-е годы Россия утратила треть своего интеллектуального потенциала и эти потери продолжают нарастать. Произошла, по сути дела, «пересадка» на Запад ряда научных школ.

Начиная с 1992 г. из-за эмиграции высококвалифицированных кадров Россия каждые 5–7 лет теряла, в среднем, один годовой бюджет только за счет прямых потерь.

В последующем, по данным Комиссии по образованию Совета Европы, потери России из-за эмиграции ученых и специалистов достигли, с учетом упущенной выгоды, в среднем порядка 50–60 млрд. долл. в год. Суммарный же ущерб равняется 1 трлн. долларов.

Ориентировочная цифра общего объема эмиграции из России - примерно 4,5–5 миллионов человек (1917 – 2004)

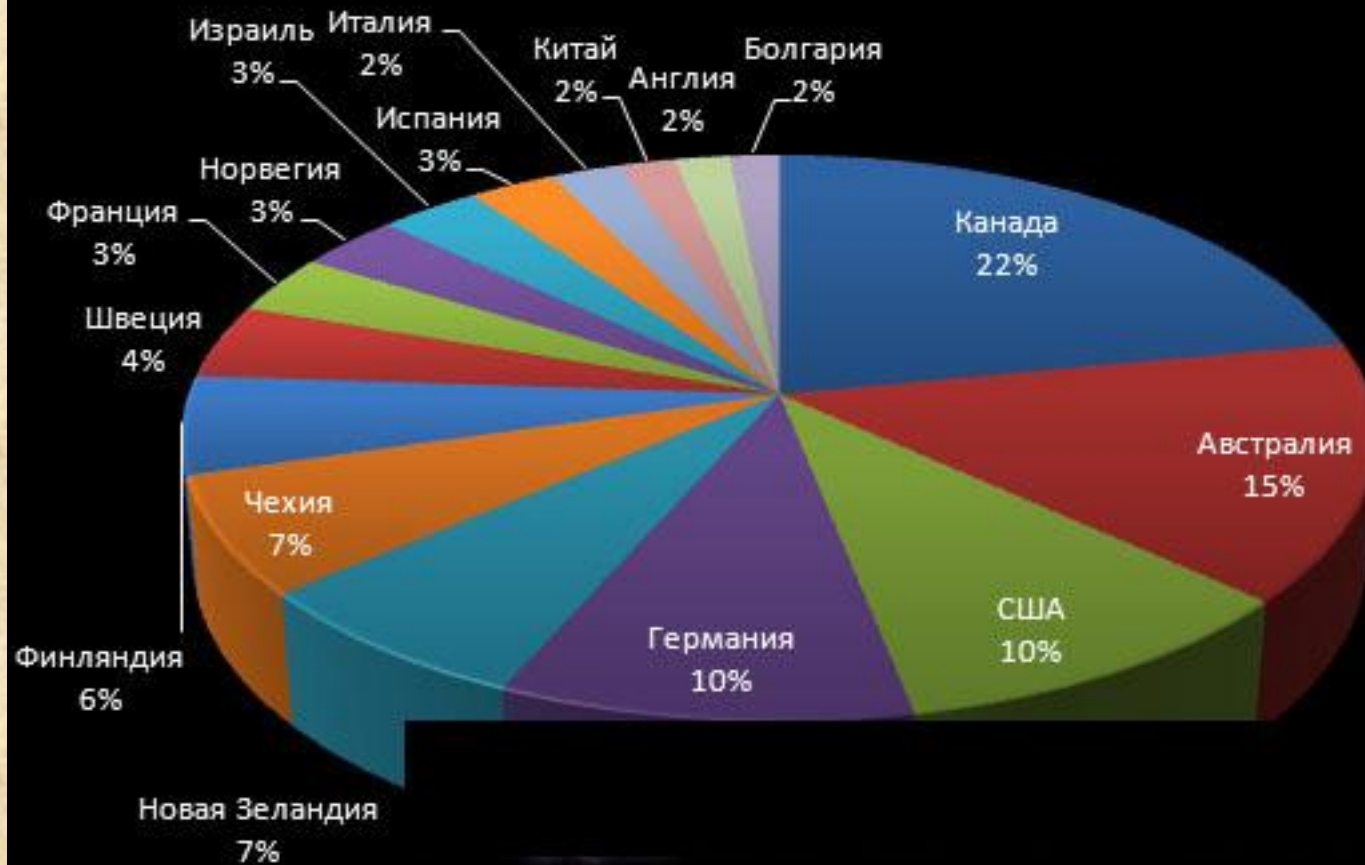
1992–2004 гг. из России выехало 2 249 619 человек.

По некоторым прогнозам, численность эмигрантов, переехавших только в западные страны, может достичь к 2015г. 7–11 млн. человек



За последние пять лет в России сформировалась новая группа потенциальных эмигрантов. Более 2,5 млн человек, которые приобрели дома и квартиры в разных странах.

Эмиграция из России в 2010 году



За 2010 год страну покинуло около 95 тыс. человек.
Большинство из них сохранили гражданство.

«Тихая экспансия» со стороны густонаселённого Китая в отношении Дальнего Востока



По оценкам профессиональных демографов, в России на Дальнем Востоке насчитывается **от 30 тыс. до 200 тыс. китайцев**, что недостаточно для «демографической экспансии».

По данным переписи населения 2002 года, 73 % россиян — городские жители, 27 % — сельские. Более 60 процентов населения России сосредоточено в трёх федеральных округах — Центральном (26 %), Приволжском (22 %) и Южном (16 %).

Самым малочисленным является Дальневосточный федеральный округ — 4,6 % населения.



Треть жителей России сосредоточена в крупнейших «городах-миллионерах»: в Москве, Санкт-Петербурге, Новосибирске, Екатеринбурге, Нижнем Новгороде, Самаре, Омске, Казани, Челябинске, Ростове-на-Дону, Уфе.

Перепись зафиксировала превышение числа пожилых людей над числом детей:

18,1 % от численности населения — **дети**


61,3 % — население **трудоспособного** возраста

20,5 % — **нетрудоспособного** возраста.



В течение XX века Россия пережила несколько демографических кризисов :

- Первая мировая война (4, 5 млн.) Разница между ожидаемым и реальным населением России к 1918 году составила 75 млн. человек.**
- Гражданская война (2, 1 млн.)**
- Голод в СССР 1932—1933 (около 7 млн.)**
- Период коллективизации и массовых репрессий (2, 5 – 4 млн.)**
- Вторая мировая война (27 млн.)**
- Послевоенный голод (около 2 млн., рождаемость сократилась на 9 %)**
- Экономический кризис 1990-х годов**



По данным ВЦИОМ 2008 года причинами демографических проблем в России наши сограждане считали

- низкий уровень жизни, высокие цены 20 %**
- маленькие детские пособия 19 %**
- недостаточное число детских воспитательных учреждений 17 %,**
- плохое медицинское обслуживание 13 %**
- проблема с жильем 8 %**
- платная медицина, образование, дорогие детские сады, лечение, детское питание - по 7 %**

КОНЦЕПЦИЯ ДЕМОГРАФИЧЕСКОГО РАЗВИТИЯ РФ ДО 2015 ГОДА

**РАЗВИТИЕ СИСТЕМЫ МЕДИЦИНСКОГО ОБСЛУЖИВАНИЯ И
ПРОФИЛАКТИКИ ЗАБОЛЕВАНИЙ**

**ПОВЫШЕНИЕ ЗАИНТЕРЕСОВАННОСТИ ПРЕДПРИНИМАТЕЛЕЙ В
УЛУЧШЕНИИ УСЛОВИЙ ТРУДА**

**РАЗУМНАЯ ИМИГРАЦИОННАЯ ПОЛИТИКА
И СОКРАЩЕНИЕ ЭМИГРАЦИИ**

**ПРИВЛЕЧЕНИЕ НАСЕЛЕНИЯ В РАЙОНЫ
ИМЕЮЩИЕ ГЕОПОЛИТИЧЕСКОЕ ЗНАЧЕНИЕ**

ДОМАШНЕЕ ЗАДАНИЕ

§ 17, ВОПРОС 2 – устно;

Подготовиться к проверочной работе
по § 13 – 17.