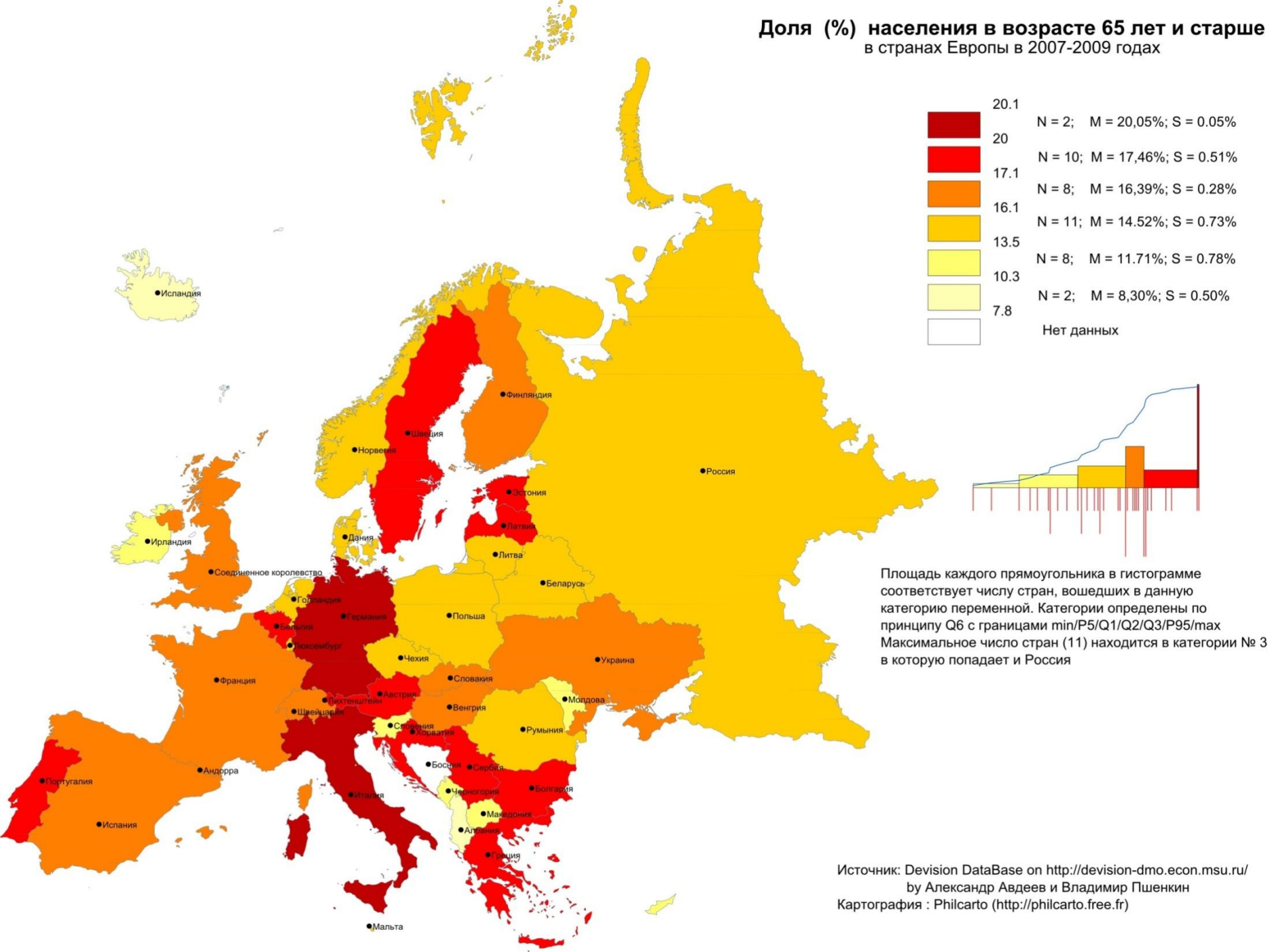


# Демографическое старение населения



Выполнил студент группы СР-41БО  
Невмеенко А.И.

# Доля (%) населения в возрасте 65 лет и старше в странах Европы в 2007-2009 годах



Источник: Devison DataBase on <http://devison-dmo.econ.msu.ru/>  
 by Александр Авдеев и Владимир Пшенкин  
 Картография : Philcarto (<http://philcarto.free.fr>)

Исландия  
25,07

Швеция  
33,47

Норвегия  
27,39

Финляндия  
36,18

Россия  
22,53

Великобритания  
29,63

Германия  
35,78

Польша  
26,94

Франция  
32,71

Болгария  
32,46

Испания  
28,94

Италия  
34,76

Греция  
32,57



Исландия  
32,15

Швеция  
37,21

Норвегия  
33,02

Финляндия  
42,74

Россия  
29,41

Великобритания  
34,83

Германия  
47,21

Польша  
35,24

Франция  
39,06

Болгария  
38,69

Испания  
35,52

Италия  
41,14

Греция  
37,74



Исландия  
34,45

Швеция  
40,45

Норвегия  
38,49

Финляндия  
43,46

Россия  
31,2

Великобритания  
38,86

Германия  
56,44

Польша  
39,89

Франция  
44,37

Болгария  
45,96

Испания  
46,7

Италия  
51,73

Греция  
47,83



Исландия  
33,54

Швеция  
41,7

Норвегия  
40,29

Финляндия  
44,86

Россия  
38,52

Великобритания  
39,41

Германия  
58,11

Польша  
53

Франция  
45,48

Болгария  
56,06

Испания  
56,91

Италия  
56,34

Греция  
57,45



Исландия  
33,49

Швеция  
46,21

Финляндия  
47,43

Норвегия  
42,97

Россия  
42,4

Великобритания  
42,07

Германия  
59,89

Польша  
64,59

Франция  
46,58

Болгария  
60,32

Испания  
56,37

Италия  
56,65

Греция  
56,65



Группы проблем,  
которые влечет за собой  
старение современного  
общества





# 1. Демографические и макроэкономические последствия, которые затронут такие характеристики, как:

---

## Показатель рождаемости:

- продолжительность жизни, и особенно верхние пределы долгожительства, а также количество пожилых людей, которые хотели бы достичь их;
- распределение материальных ресурсов между представителями различных поколений;
- отношение к коллективной ответственности за обеспечение соответствующих стандартов и качество жизни пожилых людей-пенсионеров;
- уровень производительности труда.

## 2. Сфера социальных отношений произойдут существенные изменения



- структуре семейно-родственных отношений;
- системе поддержки друг друга разных поколений;
- характере выбора будущей профессии;
- структуре потенциальной занятости.

### 3. Изменение демографической структуры отразится на рынке труда, и в частности:

---

- изменится соотношение между умственным и физическим трудом и отношение общества к трудовой деятельности;
- возникнет необходимость переквалификации трудящихся в пожилом возрасте;
- трансформируется отношение пожилых трудящихся и работодателей к трудовой деятельности, как таковой, и к проблеме выхода на пенсию;
- встанет вопрос о профессиональной ориентации для людей в пожилом возрасте;
- изменятся пропорции занятости среди женщин и мужчин, поскольку женщин в пожилом возрасте значительно больше, чем мужчин;
- увеличится продолжительность срока начального и среднего образования, то есть произойдут изменения в соотношении незанятого в производстве молодого населения и активного взрослого населения;
- обострится социальный характер проблемы безработицы, и потребуются новые подходы к ее решению;
- повысятся возрастные границы выхода на пенсию.

## 4. Изменения коснутся функциональных способностей и состояния здоровья пожилых людей




- расширятся возможности пожилых людей функционально удерживать приобретенные знания, навыки и умения, а также возможности овладевать новыми областями фундаментальных и прикладных наук, новыми профессиональными знаниями;
- пожилые люди станут необходимым ресурсом для рынка труда и жизнедеятельности общества, как на макро -, так и на микро уровнях;
- изменятся потребности в уходе за пожилыми людьми и в потреблении социальных услуг;
- произойдут серьезные перемены, связанные с интенсивностью, эффективностью и результативностью медицинского и социального обслуживания пожилых людей.

# Стареющая планета

В мире  
в среднем

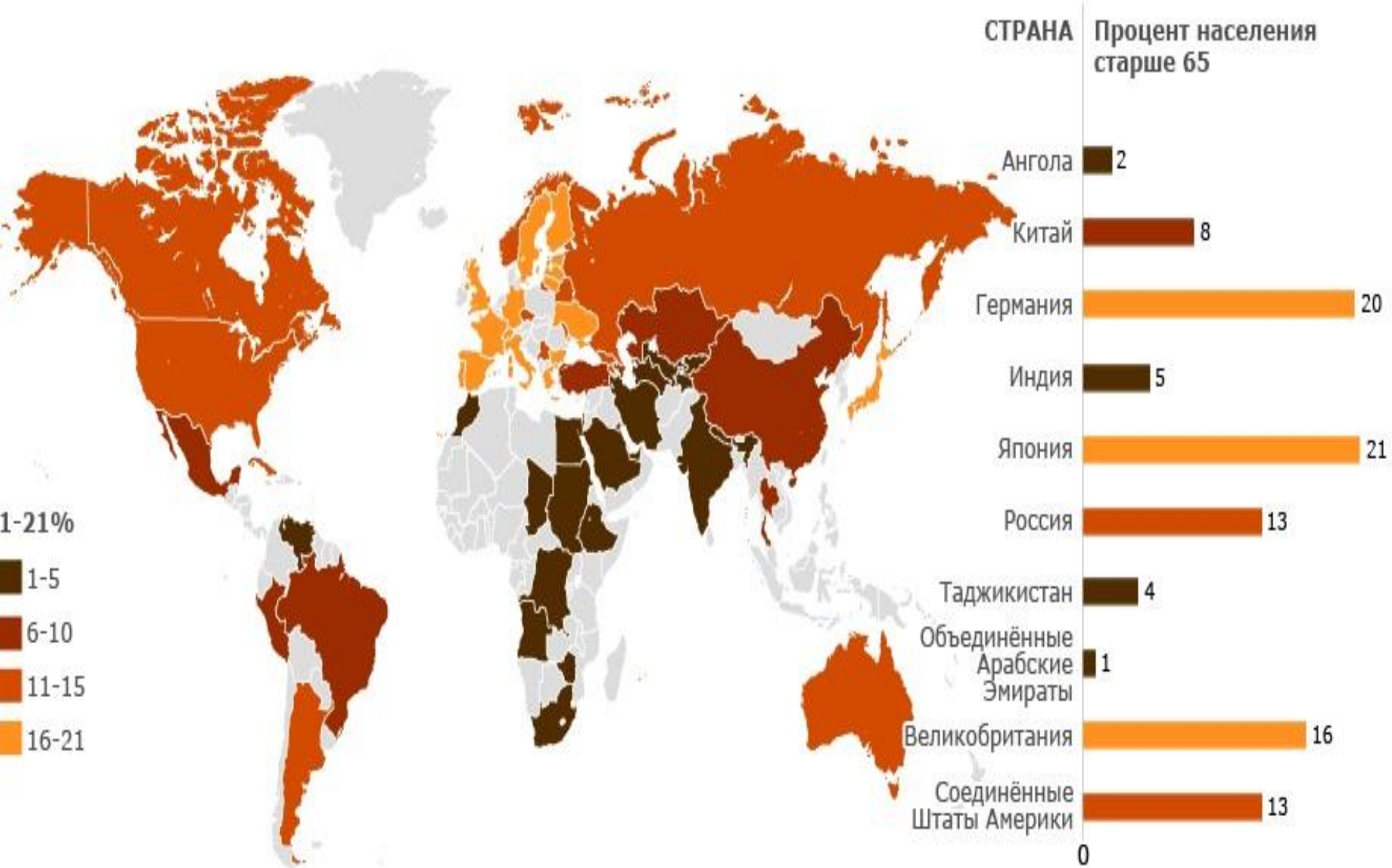
Япония Великобритания США Россия Китай Турция ЮАР



\* доля людей старше 60 лет (от общей численности населения страны)

\*\* средний (медианный) возраст населения

по данным Департамента по экономическим и социальным вопросам ООН



Источники: Организация экономического сотрудничества и развития, Всемирный банк, Организация объединенных наций, Международный валютный банк, Госстат Израиля, Европейская комиссия

# Используемые литература и ИСТОЧНИКИ

- Сорвина А. С. Пожилые люди – взгляд в XXI век. // Нижний Новгород. – 2012. – 103 с.
- Холостова Е. И., Попов В. Г. Социальная политика и социальная работа // Просвещение. – 2010. – 110 с.
- Современная демографическая политика: Россия и зарубежный опыт // Аналитический вестник Совета Федерации ФС РФ. – 2013. – 200 с.
- Григорьева И.А. Старение населения и изменения социальной политики СПбГУ. – 2014. – 343 с.
- Медков В. М. Демография: Учебное пособие. Серия «Учебники и учебные пособия» // Ростов-на-Дону, «Феникс». – 2010. – 101 с.
- <http://www.isras.ru> – дата обращения 12.10.2014.
- <http://www.socioline.ru> – дата обращения 12.10.2014.

# Вопросы для самопроверки



1. Раскройте сущность понятия «демографическое старение».
2. Перечислите основные причины старения населения.
3. Назовите группы проблем, которые влечет за собой старение современного общества.
4. От каких факторов зависит рост продолжительности жизни?