

**Исследовательская работа по  
географии на тему:  
«Динамика населения Тульской  
области»**


---

**Выполнила: Демина Анастасия  
ученица 9 «А» класса**

**Преподаватель: Батова Оксана Анатольевна  
учитель географии**



Есть края красивее, я знаю,  
Но душой нисколько не кривя,  
Я на них тебя не променяю,  
Узловая - родина моя.





***Пусть твое название не звучно-  
Мне на это незачем пенять,-  
Сердцу моему оно созвучно,  
Как созвучно сыну слово мать,***

---



**Для меня роднее края нет:  
Здесь моя любовь, работа, дом.  
Жизнь моя с тобою, Узловая,  
Неразрывным связана узлом!**





# Введение

---



# *Литературные источники*

1. Е.Л.Горбунов, С.Д. Ошевский « Социальная и экономическая география Тульской области», Издательский Дом « Пересвет» 2001
2. Е.Л. Горбунов « Физическая география Тульской области», Издательский Дом « Пересвет» 2005
3. Ю.И. Овчинников, О.Ю. Овчинников « Физическая география Тульской области», Тула « Пересвет» 2000
4. «Мой маленький город России», Узловая 2005
5. «Учебные материалы по географии Тульской области», 8-9 кл., Издательство Московского университета
6. «Энциклопедия городов и районов Тульской области», Тула « Пересвет»
7. <http://www.7ya-opreka.ru>

# План

*I. Введение*

---

*II. Население*

*Численность и воспроизводство населения*

*Половозрастная структура населения*

*Рынок труда и занятость населения*

*Миграция населения*

*Национальный состав*

*Городское и сельское население*

*Заселенность территории Тульской области*

*Демографическая политика*

*III. Естественное движение населения Узловского района*

*IV. Заключение*

*V. Литературные источники*



**Таблица № 1: «Число родившихся в Узловском районе»**

	2009			2010		
	Городская	Сельская	Всего	Городская	Сельская	Всего
<b>Мужской</b>	<b>336</b>	<b>85</b>	<b>421</b>	<b>362</b>	<b>98</b>	<b>460</b>
<b>Женский</b>	<b>331</b>	<b>118</b>	<b>449</b>	<b>287</b>	<b>92</b>	<b>379</b>
<b>Оба пола</b>	<b>667</b>	<b>203</b>	<b>870</b>	<b>649</b>	<b>190</b>	<b>839</b>

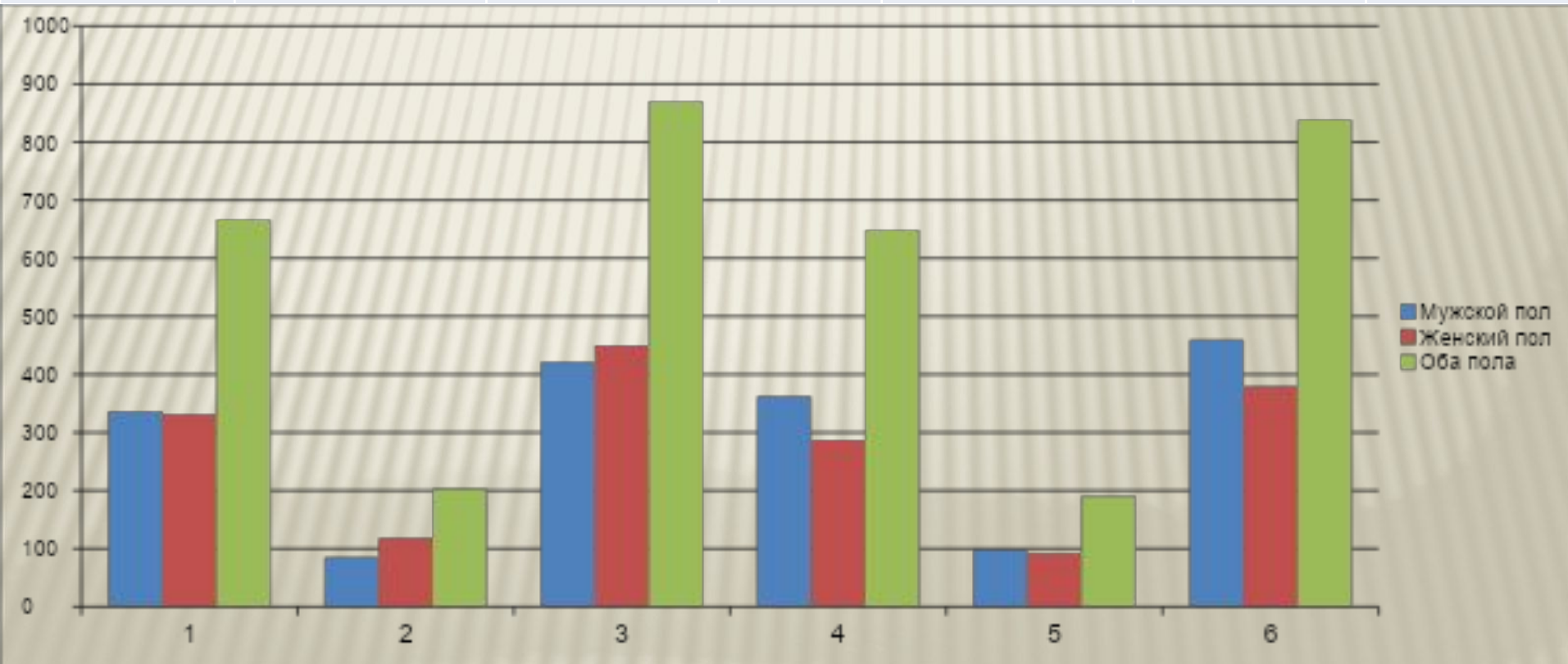
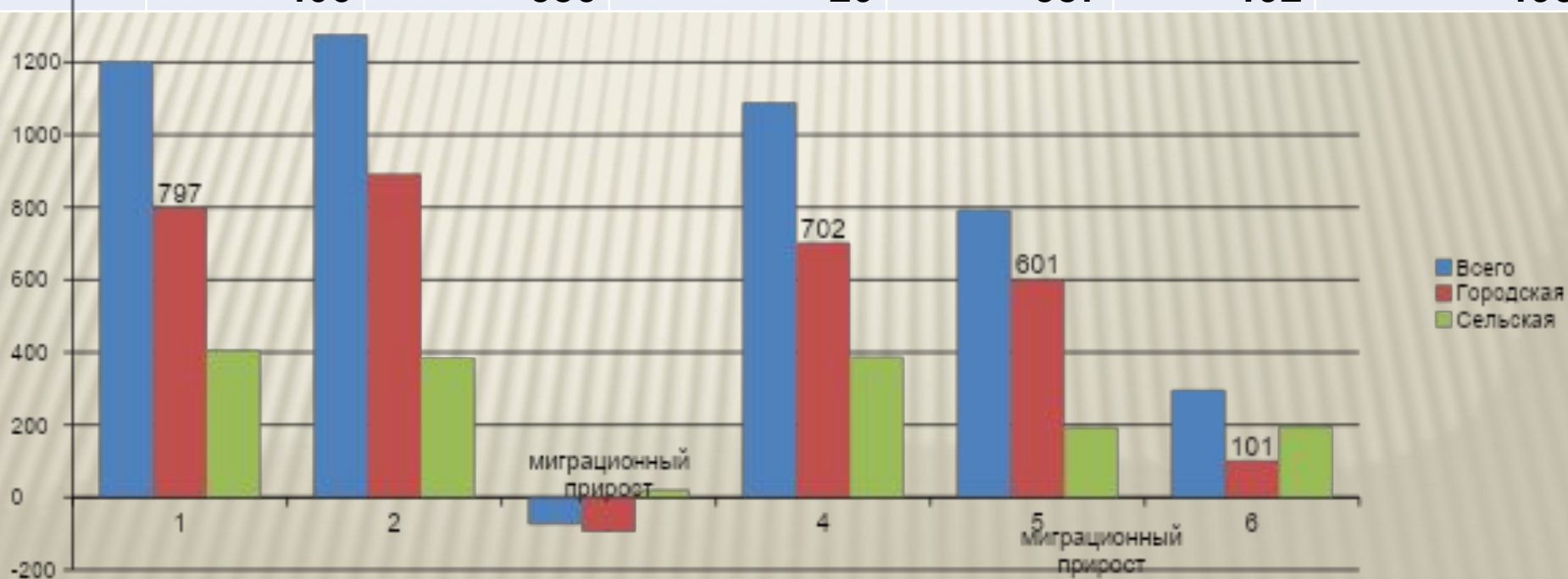




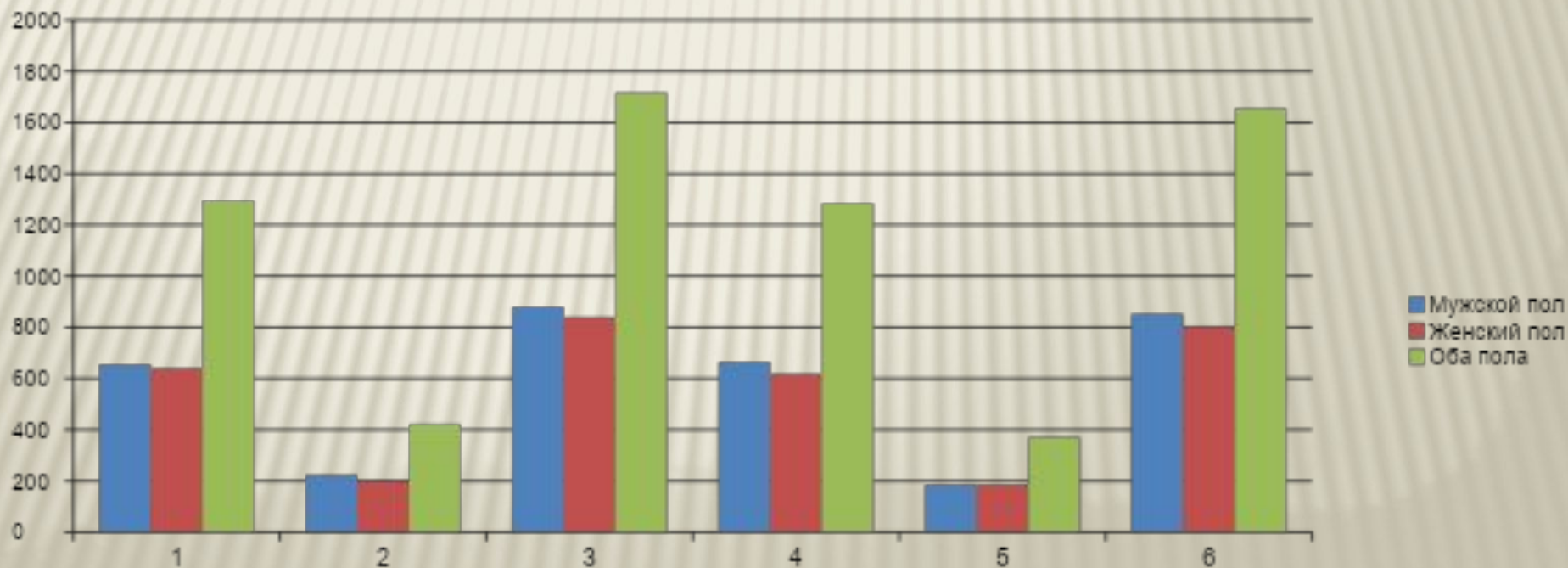
Таблица № 2: «Механическое движение населения»

	2011			2010		
	Число прибывших	Число выбывших	Миграционный прирост	Число прибывших	Число выбывших	Миграционный прирост
Всего	1203	1277	-74	1089	792	+296
Городская местность	797	891	-94	702	601	+101
Сельская местность	406	386	+20	387	192	+195



### Таблица № 3: «Число умерших в Узловском районе»

	2009			2010		
	Городские	Сельские	Всего	Городские	Сельские	Всего
<b>Мужской пол</b>	<b>656</b>	<b>223</b>	<b>879</b>	<b>667</b>	<b>186</b>	<b>853</b>
<b>Женский пол</b>	<b>640</b>	<b>199</b>	<b>839</b>	<b>617</b>	<b>186</b>	<b>803</b>
<b>Оба пола</b>	<b>1296</b>	<b>422</b>	<b>1718</b>	<b>1284</b>	<b>372</b>	<b>1656</b>





# Таблица № 4: «Браки и разводы в Узловском районе»

Годы	Браки			Разводы		
	город	село	итого	город	село	итого
1997	551	50	601	371	28	399
1998	482	42	524	313	29	342
1999	548	45	593	317	25	342
2000	504	43	547	395	12	407
2001	600	39	639	487		487
2002	543	24	567	541		541
2003	641	35	676	502		502
2004	560	26	586	412		412
2005	616		616	426		426



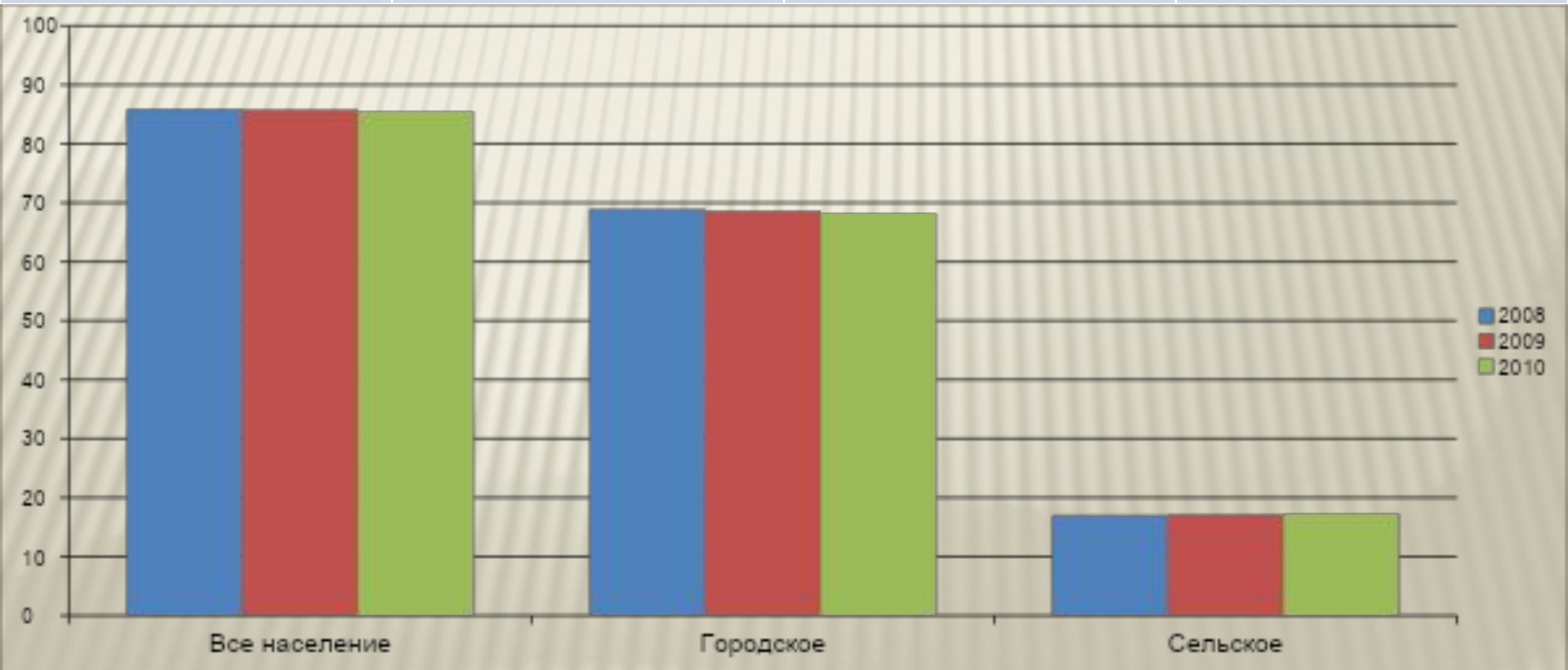


**Таблица № 5: «Изменение численности населения в Узловском районе»**

<b><i>Год</i></b>	<b><i>Численность (тыс. человек)</i></b>
<b>1996</b>	<b>95,1</b>
<b>1997</b>	<b>94,7</b>
<b>1998</b>	<b>92,9</b>
<b>1999</b>	<b>89,8</b>
<b>2000</b>	<b>86,5</b>
<b>2001</b>	<b>85,1</b>
<b>2002</b>	<b>82,9</b>
<b>2003</b>	<b>81,3</b>
<b>2004</b>	<b>86,9</b>
<b>2005</b>	<b>84,6</b>
<b>2006</b>	<b>86,8</b>
<b>2007</b>	<b>86,4</b>
<b>2008</b>	<b>85,9</b>
<b>2009</b>	<b>85,7</b>

**Таблица № 6: «Численность населения по Узловскому району»**

	<i>Все население</i>	<i>Городское</i>	<i>Сельское</i>
<b>2008</b>	<b>85,9</b>	<b>68,9</b>	<b>17,0</b>
<b>2009</b>	<b>85.7</b>	<b>68.6</b>	<b>17,1</b>
<b>2010</b>	<b>85.5</b>	<b>68.2</b>	<b>17,3</b>





**Таблица №7: «Безработица»**

	Безработные		Ищущие работу	
	2010	2011	2010	2011
<b>Январь</b>	<b>980</b>	<b>782</b>	<b>1122</b>	<b>788</b>
<b>Февраль</b>	<b>1010</b>	<b>817</b>	<b>1114</b>	<b>822</b>
<b>Март</b>	<b>1096</b>	<b>786</b>	<b>1107</b>	<b>793</b>
<b>Апрель</b>	<b>1027</b>	<b>810</b>	<b>1038</b>	<b>817</b>
<b>Май</b>	<b>924</b>	<b>744</b>	<b>1216</b>	<b>1061</b>
<b>Июнь</b>	<b>816</b>	<b>711</b>	<b>839</b>	<b>727</b>
<b>Июль</b>	<b>769</b>	<b>665</b>	<b>785</b>	<b>737</b>
<b>Август</b>	<b>706</b>	<b>628</b>	<b>712</b>	<b>691</b>
<b>Сентябрь</b>	<b>822</b>	<b>632</b>	<b>826</b>	<b>720</b>
<b>Октябрь</b>	<b>816</b>	<b>587</b>	<b>821</b>	<b>674</b>
<b>Ноябрь</b>	<b>688</b>	<b>617</b>	<b>692</b>	<b>696</b>
<b>Декабрь</b>	<b>685</b>	<b>635</b>	<b>688</b>	<b>657</b>

Безработных человек в 2011 году стало меньше, чем в 2010 на 1 925 человек. А число ищущих работу в 2011 году стало меньше, чем в 2010 году на 1777 человек.

# Многодетные семьи МБОУ СОШ №1

---

*В школе №1 самое максимальное количество детей в семье – 6, такая семья лишь одна – эта семья Свиридовых. Семей, которые имеют 4 ребенка – 4. А семей, которые имеют 3 ребенка – 26.*



# ЗАБОЛЕВАЕМОСТЬ НАСЕЛЕНИЯ

	2011г.
Острые кишечные инфекции	155
Сальмонеллезные инфекции	42
Ветряная оспа	372
Вирусный гепатит	76
Острые инфекции верхних дыхательных путей	23958
Туберкулез	45
Сифилис	19
Гонорея	15
Педикулез	46



# ***ЗАКЛЮЧЕНИЕ***



