

ЭКОНОМИЧЕСКОЕ ПОЛОЖЕНИЕ РЕСПУБЛИКИ ФИЛИППИНЫ



Выполнил: ст. гр. ММ-31, Михалева Татьяна

РЕСПУБЛИКА ФИЛИППИНЫ

- Площадь- 299 764 км² (72-е место в мире)
- Население- 102 921 200 человека (2015 год) (12-е место в мире)
- Плотность- 338 чел./км²
- Официальный язык- английский и филиппинский
- Национальная валюта- филиппинское песо
- Крупные острова- Лусон, Минданао, Висайские острова
- Столица- Манила



ГЕОГРАФИЧЕСКОЕ ПОЛОЖЕНИЕ



ИСТОРИЯ

- 1) Доисторический период
- 2) Древнее время
- 3) Испанский период
(1521—1898)
- Филиппины были открыты
Фернаном Магелланом в 1521
году
- 4) Американский период
(1898—1946)
- 5) Независимые Филиппины



НАСЕЛЕНИЕ

| 1899 | 1960 | 1970 | 1975 | 1980 | 1990 | 1995 | 2000 | 2007 | 2010 | 2015 |
|--------------|---------------|---------------|---------------|---------------|---------------|---------------|---------------|---------------|---------------|----------------|
| 7 350 000 | 27 087 685 | 36 684 948 | 42 070 660 | 48 098 460 | 60 703 206 | 68 616 536 | 76 504 077 | 88 574 614 | 92 337 852 | 102 921 200 |



- Возрастные группы:
 - 0 — 14 лет: 35,2 %
 - 15 — 62 года: 60,6 %
 - 65 лет и более: 2,1 %
- Прирост населения: 1,957 % (2010 г.)
- Рождаемость: 26,01 на 1000 человек
- Смертность: 5,1 на 1000 человек
- Городское население: 65 %
- Ожидаемая продолжительность жизни: 71,09 года (всё население)
 - Мужчины: 68,17 года
 - Женщины: 74,15 года
- Фертильность: 3,23 ребёнка на 1 женщину (оценка 2010 г.)
- Уровень грамотности: 92,6 %.



ФЛАГ ФИЛИППИН

- Флаг Филиппин принят 12 июня 1898 года.
- Этот флаг — единственный в мире, на котором цвета меняются местами: в военное время верхняя полоса — красная, нижняя — синяя.



ГЕРБ ФИЛИППИН

- Принят в 1940 году
- Надпись на ленте — «Республика Филиппины» на языке филипино



РЕГИОНЫ

- Остров Лусон:
- Столичный регион
- Кордильерский административный регион
- Регион Илокос
- Долина Кагаян
- Центральный Лусон
- КАЛАБАРСОН
- МИМАРОПА
- Бикольский Регион



- ВИСАЙСКИЕ ОСТРОВА:
- Западные Висайи
- Негрос
- Центральные Висайи
- Восточные Висайи
- МИНДАНАО:
- Полуостров Замбоанга
- Северный Минданао
- Регион Давао
- СОККСКСАРХЕН
- Карага
- Автономный регион в Мусульманском Минданао



- Филиппины — президентская республика с двухпалатным парламентом и независимой судебной системой.
- Президент- Родри́го Дуtéрте Роа



МЕЖДУНАРОДНЫЕ ОТНОШЕНИЯ



OPEN.RZ



АРМИЯ И ПОДДЕРЖАНИЕ ПРАВОПОРЯДКА



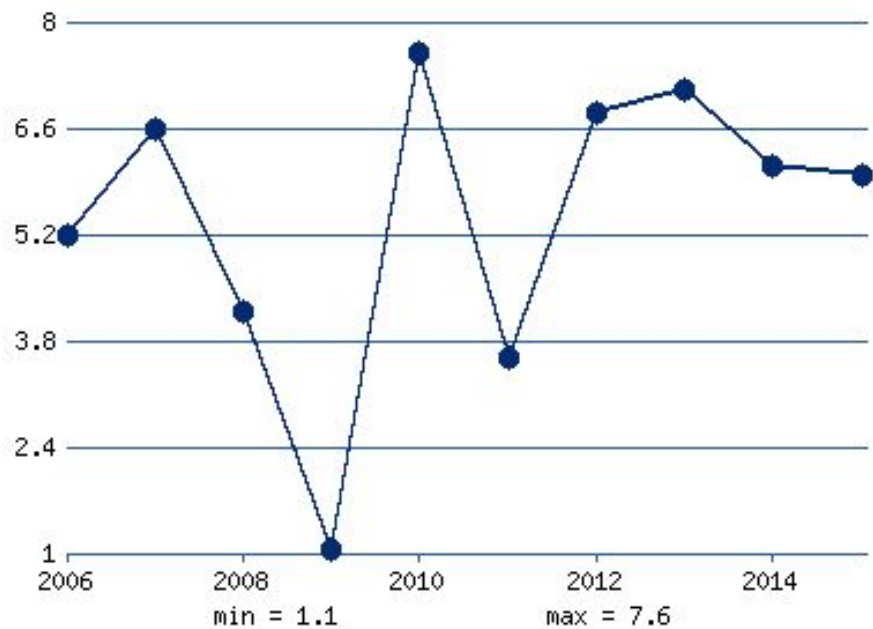
КУЛЬТУРА



ЭКОНОМИКА

□ ВВП 2015 г – 299,3 млрд долларов США

□ Темпы роста ВВП, %



| год | значение |
|------|----------|
| 2005 | 4.8 |
| 2006 | 5.2 |
| 2007 | 6.6 |
| 2008 | 4.2 |
| 2009 | 1.1 |
| 2010 | 7.6 |
| 2011 | 3.6 |
| 2012 | 6.8 |
| 2013 | 7.1 |
| 2014 | 6.1 |
| 2015 | 6.0 |



□ Размер номинального ВВП, млрд \$ США

| год | значение |
|------|----------|
| 2005 | 103.1 |
| 2006 | 122.2 |
| 2007 | 149.4 |
| 2008 | 173.6 |
| 2009 | 168.5 |
| 2010 | 199.6 |
| 2011 | 216.1 |
| 2012 | 240.7 |
| 2013 | 272.2 |
| 2014 | 289.7 |
| 2015 | 299.3 |



□ ВВП по ППС, млрд долларов США

| год | значение |
|------|----------|
| 2005 | 261.0 |
| 2006 | 283.5 |
| 2007 | 311.1 |
| 2008 | 331.2 |
| 2009 | 338.5 |
| 2010 | 368.5 |
| 2011 | 389.8 |
| 2012 | 423.7 |
| 2013 | 454.3 |
| 2014 | 694.6 |
| 2015 | 742.2 |



□ Инфляция, %

| год | значение |
|------|----------|
| 2005 | 7.6 |
| 2006 | 6.2 |
| 2007 | 2.8 |
| 2008 | 9.3 |
| 2009 | 3.2 |
| 2010 | 3.8 |
| 2011 | 4.8 |
| 2012 | 3.2 |
| 2013 | 2.9 |
| 2014 | 4.2 |
| 2015 | 1.8 |



□ Уровень безработицы, %

| год | значение |
|------|----------|
| 2005 | 11.4 |
| 2006 | 8.0 |
| 2007 | 7.3 |
| 2008 | 7.4 |
| 2009 | 7.5 |
| 2010 | 7.3 |
| 2011 | 7.0 |
| 2012 | 7.0 |
| 2013 | 7.1 |
| 2014 | 6.8 |
| 2015 | 6.5 |



ОБЪЕМ ЭКСПОРТА И ИМПОРТА, МЛРД \$ США

| год | значение | год | значение |
|------|----------|------|----------|
| 2005 | 38.6 | 2005 | 37.5 |
| 2006 | 41.3 | 2006 | 42.7 |
| 2007 | 47.2 | 2007 | 51.6 |
| 2008 | 48.2 | 2008 | 60.8 |
| 2009 | 37.5 | 2009 | 46.4 |
| 2010 | 50.7 | 2010 | 61.1 |
| 2011 | 47.5 | 2011 | 63.0 |
| 2012 | 46.3 | 2012 | 61.5 |
| 2013 | 44.7 | 2013 | 63.3 |
| 2014 | 47.8 | 2014 | 63.6 |
| 2015 | 43.9 | 2015 | 59.6 |



Государственный долг Филиппин, % к ВВП

| год | значение |
|------|----------|
| 2005 | 60.2 |
| 2006 | 53.3 |
| 2007 | 46.1 |
| 2008 | 46.7 |
| 2009 | 47.1 |
| 2010 | 52.4 |
| 2011 | 50.9 |
| 2012 | 51.5 |
| 2013 | 49.2 |
| 2014 | 45.4 |
| 2015 | 45.5 |



ПРОМЫШЛЕННОСТЬ

- Темы роста объема промышленного производства Филиппин, %

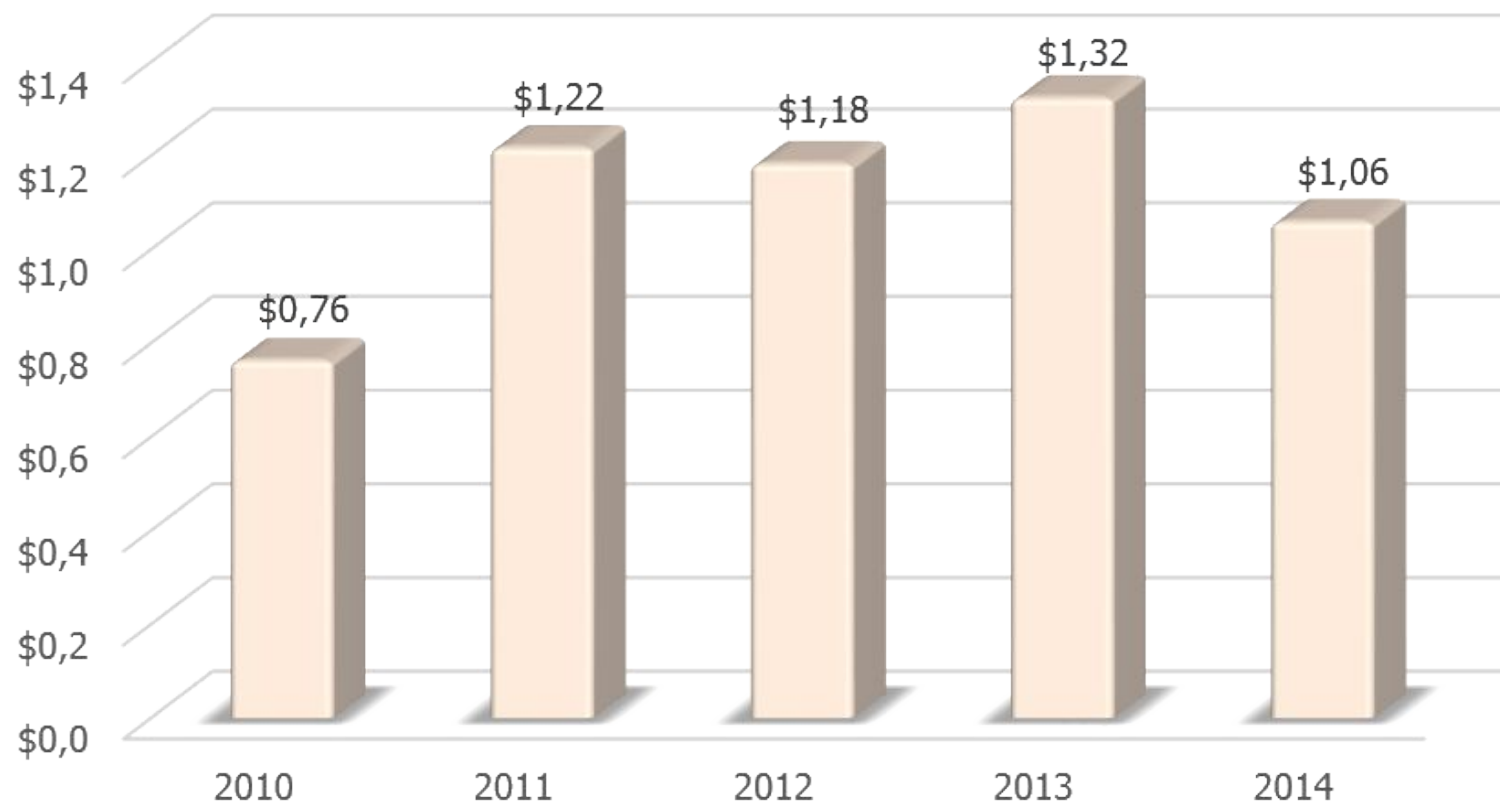
| год | значение |
|------|----------|
| 2005 | 2.2 |
| 2006 | 4.8 |
| 2007 | 7.1 |
| 2008 | 5.0 |
| 2009 | -0.9 |
| 2010 | 12.1 |
| 2011 | 1.1 |
| 2012 | 0.0 |
| 2013 | 9.0 |
| 2014 | 7.5 |
| 2015 | 6.5 |



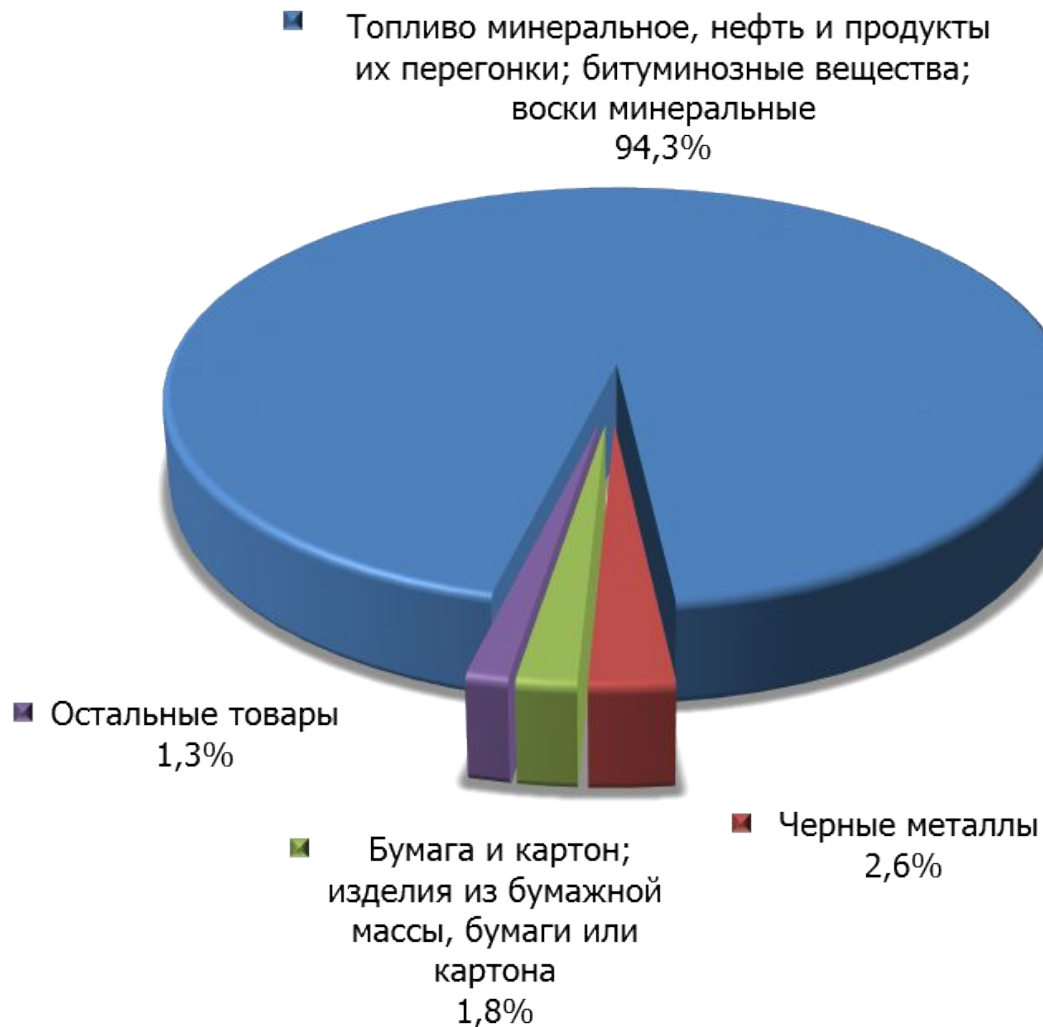
СЕЛЬСКОЕ ХОЗЯЙСТВО



ТОРГОВО-ЭКОНОМИЧЕСКИЕ ОТНОШЕНИЯ С РОССИЕЙ



Структура Российского экспорта в Филиппины, 2014 г



Структура Филиппинского импорта в Россию, 2014 г



СПАСИБО ЗА ВНИМАНИЕ!

