

Евразия - самый Евразия уникальный материк Земли



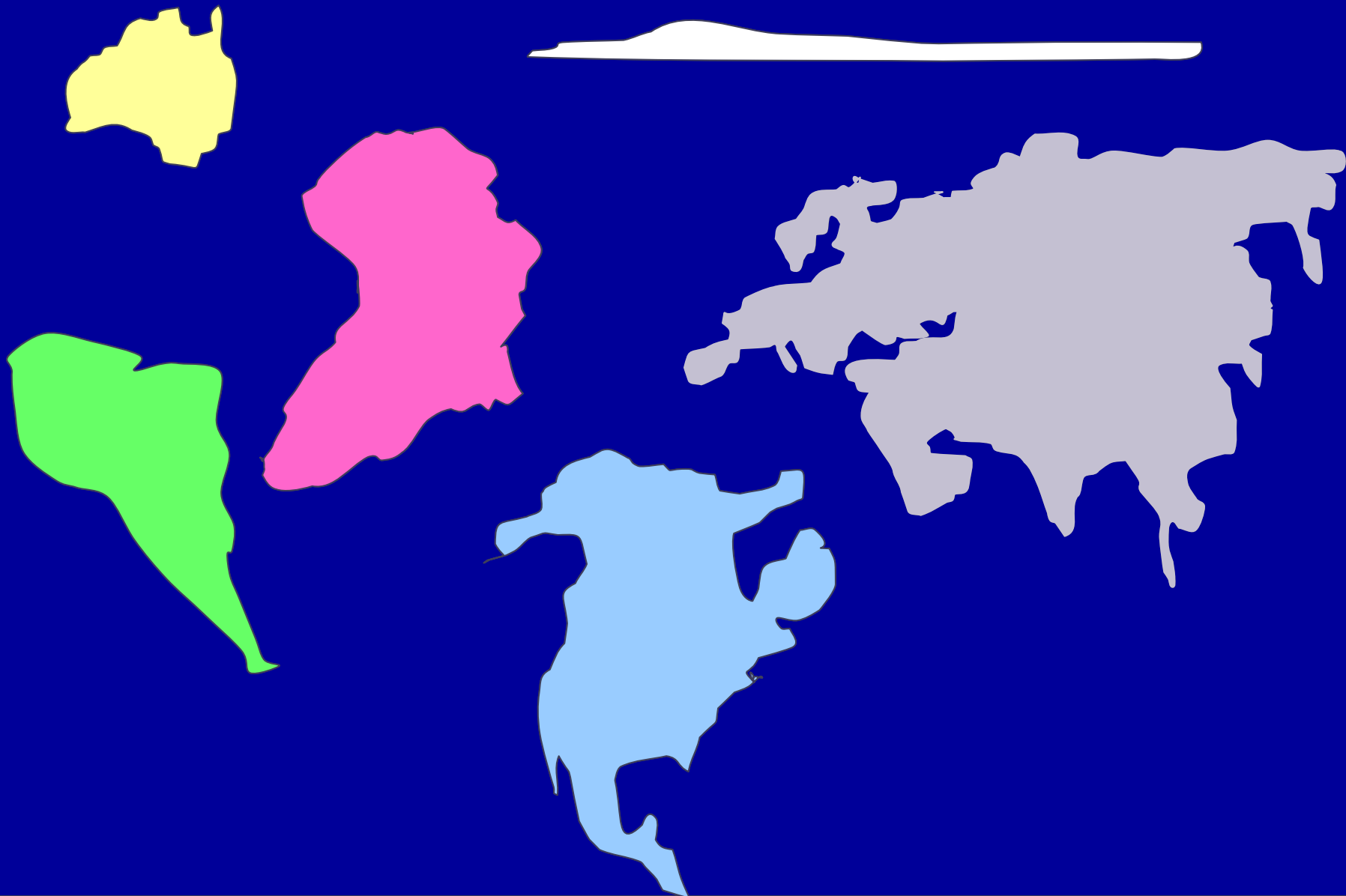
**Учитель географии МОУ «СОШ № 39» г. Рязани
Нехаева Екатерина Александровна**

Цели урока

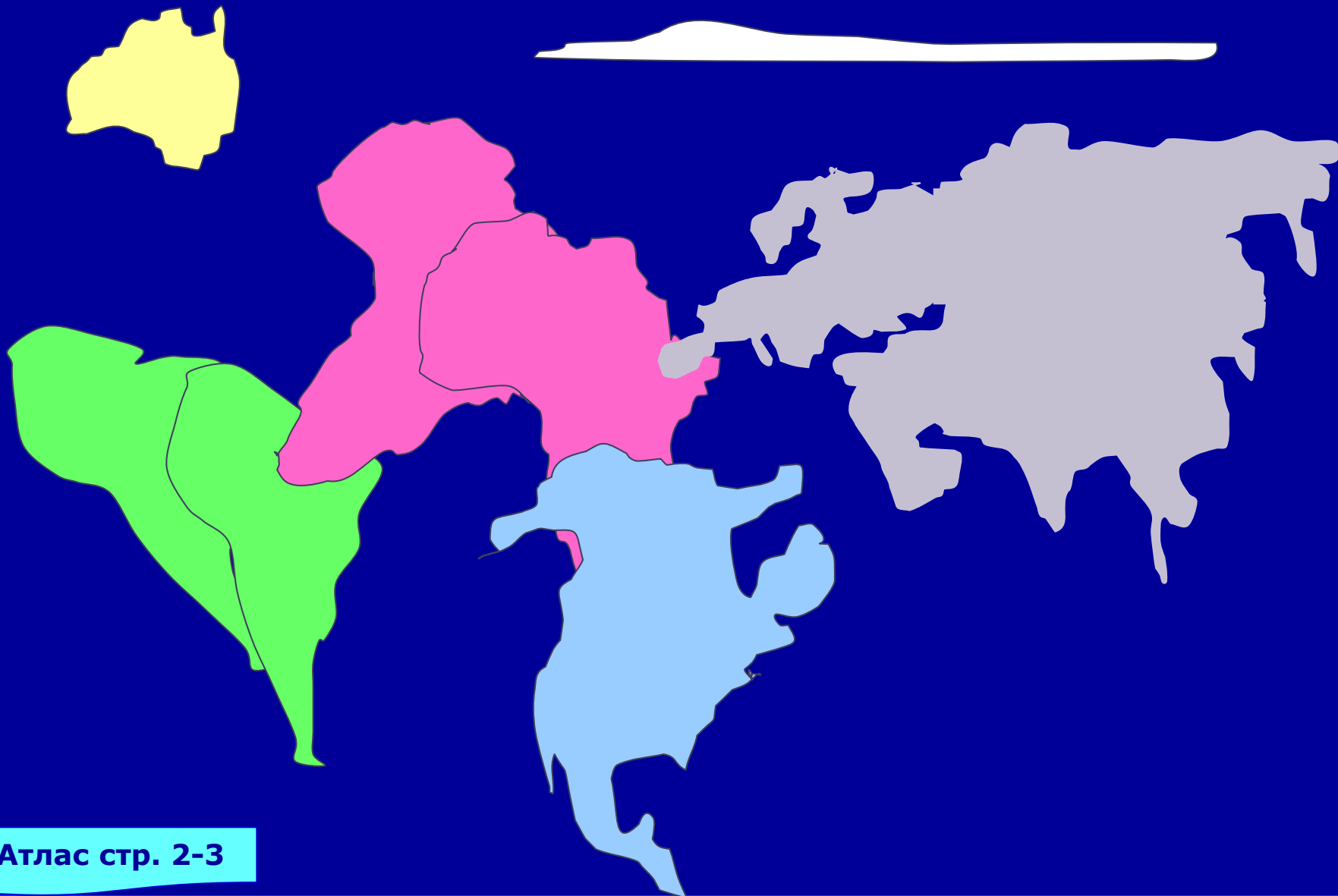
1. Отработать ранее полученные знания и умения в определении физико-географического положения материков
- 2 .Сделать вывод о том, как географическое положение будет влиять на природу Евразии
3. Выявить такие особенности материка, которые делают его неповторимым, уникальным, отличным от других материков.

1

Модель карты Мира

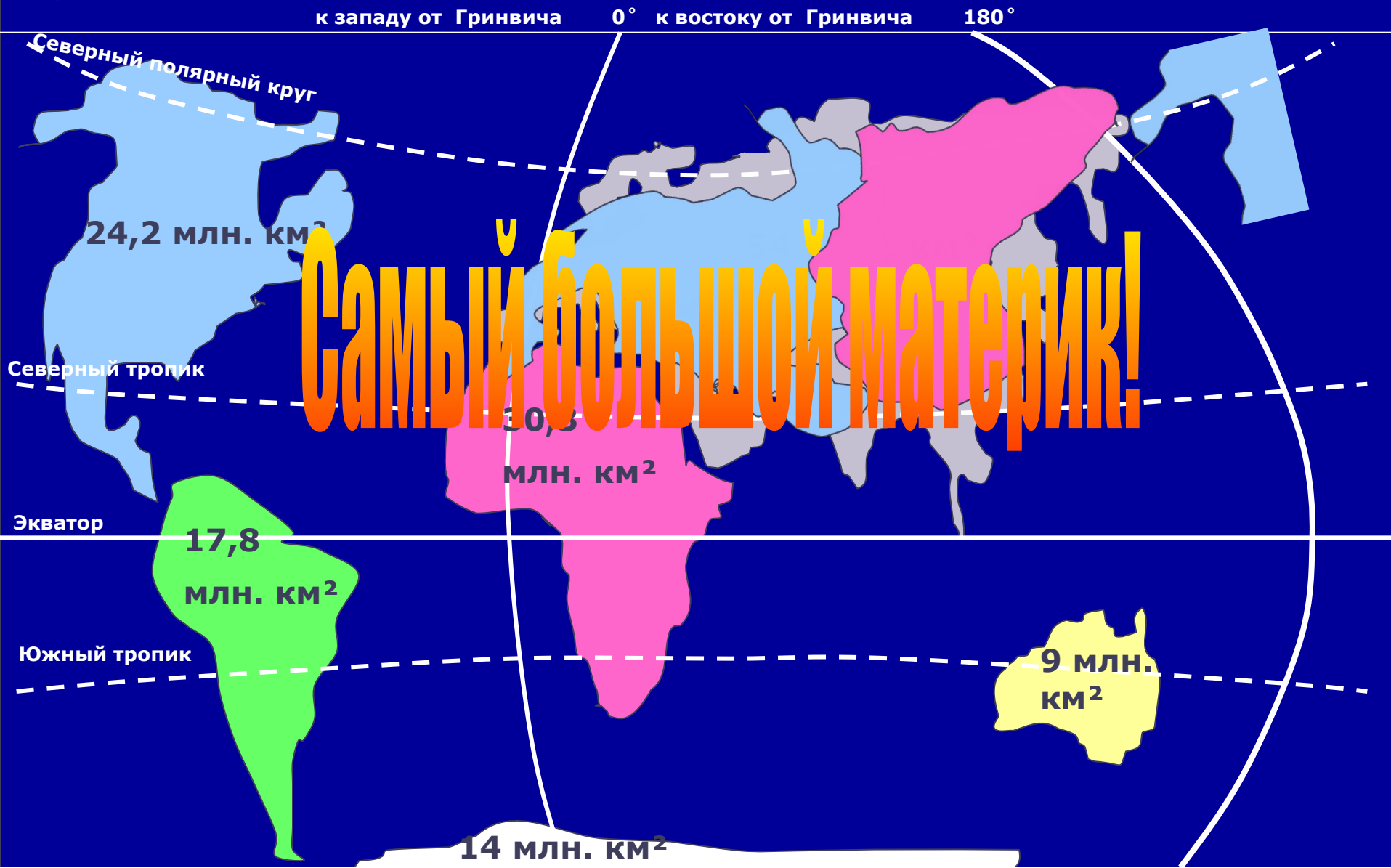


Модель карты Мира



Модель карты Мира





Модель карты Мира

к западу от Гринвича

0° к востоку от Гринвича

180°



Модель карты Мира

к западу от Гринвича 0° к востоку от Гринвича 180°



Крайние восточная и западная точка,

находятся в западном

полушарии, а большая часть

материка в восточном!

1



2



Крайние точки Евразии

3



4



Атлас стр.
38-39

Крайние точки Евразии



4

мыс Челюскин


78°с.ш. 104°в.д



мыс Дежнева

66°с.ш 170°з.д.

3



мыс Рока

1

38°с.ш. 9° з.д.



По каким признакам вы определили, что именно это изображение соответствует данной крайней точке?

1°с.ш. 103°в.д

мыс Пиай

2



Евразия находится

во всех климатических

поясах

северного полушария!

к западу от Гринвича

0° к востоку от Гринвича

180°




Экватор

Две части света!

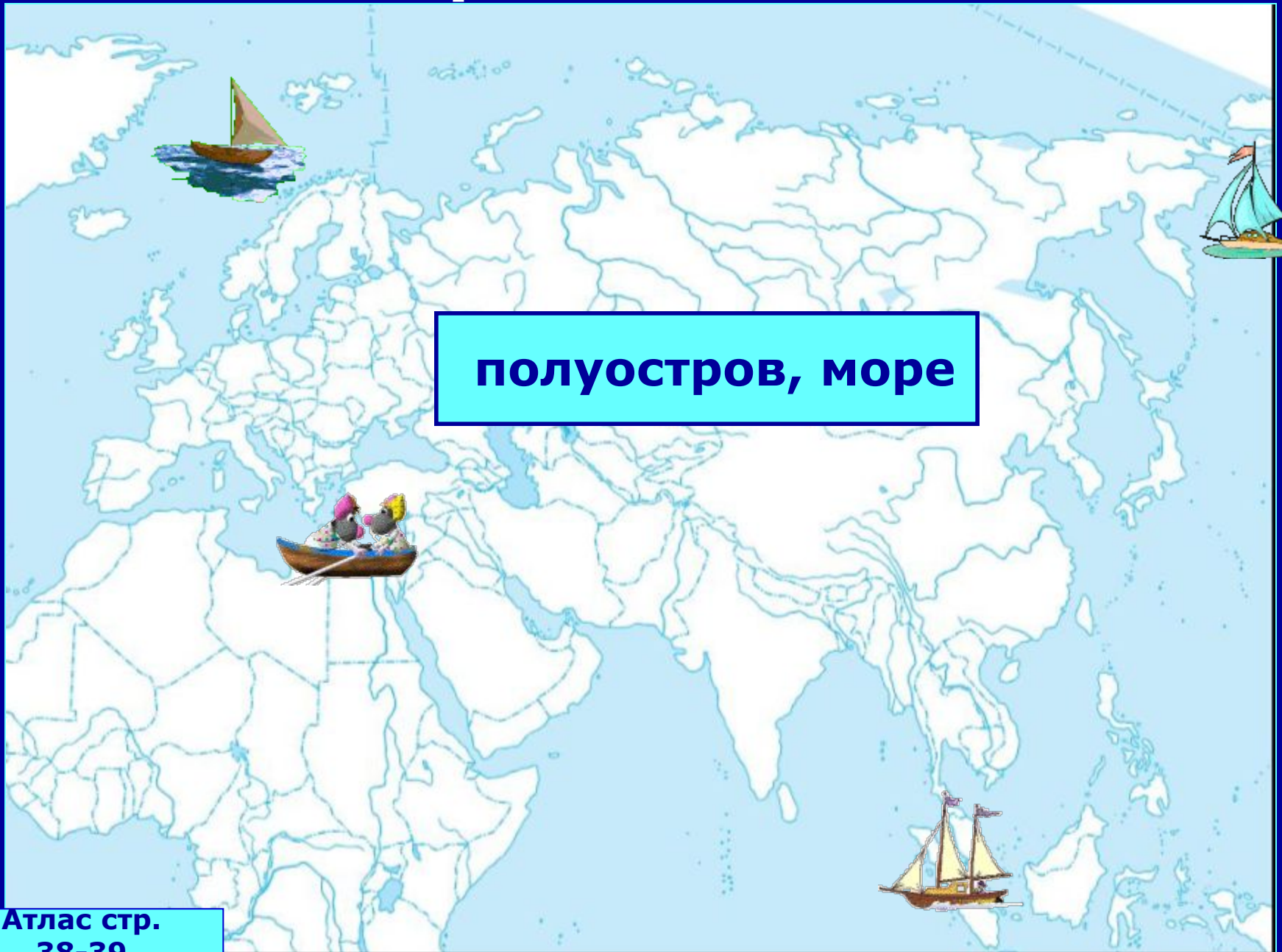
Европа + Азия



Самое влажное место на Земле



Береговая линия



полуостров, море

Самый, самый...



Как географическое положение влияет на природу Евразии

Домашнее задание


§ 59 , на контурной карте обозначить моря, острова, полуострова , течения у берегов Евразии

Для удовольствия

- 1. Составить буклет «Евразия - величайший массив суши»**
- 2. Разгадать кроссворд «Вокруг Евразии»**
- 3. Составить кроссворд «географические положение Евразии»**



Кроссворд



1.			В							
2.			О							
3.			К							
		4.	Р							
			5.	У						
6.				Г						

ВОКРУГ ЕВРАЗИИ

7.				Е						
			8.	В						
9.				Р						
				10	А					
11				З						
12				И						
		13		И						



Спасибо за урок