

География населения и трудовых ресурсов

Этнография – историческая наука, изучающая культурные, бытовые особенности народов мира, развитие этих особенностей и т.п.

Демография изучает вопросы народонаселения: численность и размещение населения, естественное движение; структуру населения по полу, возрасту, национальностям, языку, семейному положению, роду занятий и т.д.

Основные демографические показатели страны:

1. Численность населения.
2. Естественное движение населения.
3. Половозрастная структура
4. Средняя продолжительность жизни.
5. Механическое движение населения.
6. Плотность населения

Население нашей страны на 1 января 2012 года составило **143,1 млн. человек**, что составляет примерно **2%** от численности населения планеты. По этому показателю наша страна занимает **9 место в мире**.

Естественное движение населения – это изменение численности населения, обусловленное естественными и демографическими процессами.

Основными показателями являются:

Коэффициент рождаемости: число родившихся на 1000 жителей

Коэффициент смертности: число умерших на 1000 жителей

Коэффициент естественного прироста – разность общих коэффициентов рождаемости и смертности (на тысячу человек).

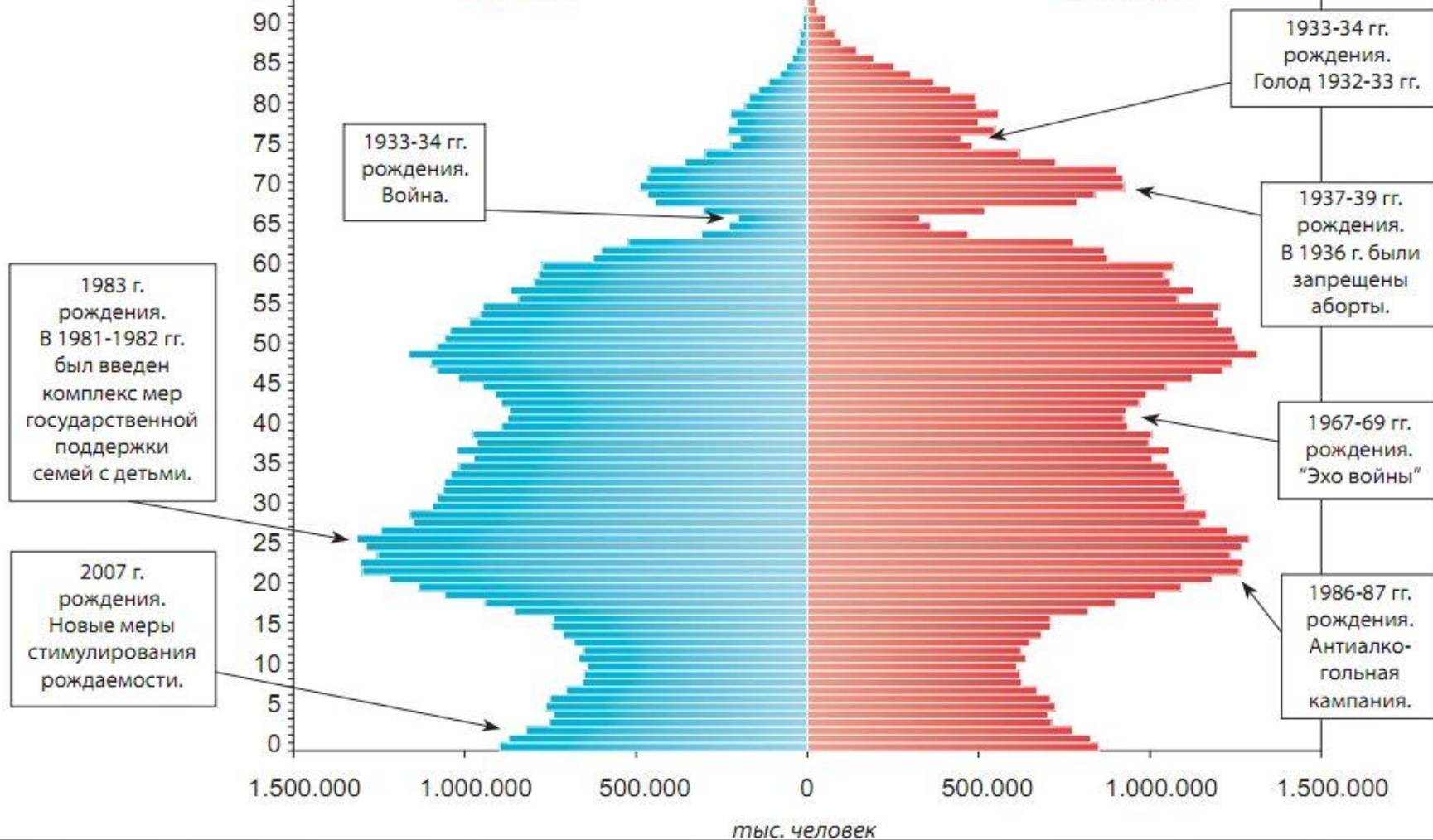
В целом по России он составляет – (-1,7).

Половозрастная структура (на нач. 2010 г.)

возраст, лет

Мужчины

Женщины



Распределение численности населения Российской Федерации по полу и возрастным группам на 1 января 2011 года

| Возраст (лет) | Все население | | | Городское население | | | Сельское население | | |
|---|-----------------------|--------------|--------------|-----------------------|--------------|--------------|-----------------------|--------------|--------------|
| | мужчин и женщин | мужчины | женщины | мужчин и женщин | мужчины | женщины | мужчин и женщин | мужчины | женщины |
| Все население | 142865 | 66050 | 76815 | 105421 | 48163 | 57258 | 37444 | 17887 | 19557 |
| моложе трудоспособного (0-15) | 23209 | 11886 | 11323 | 16182 | 8288 | 7894 | 7027 | 3598 | 3429 |
| трудоспособном (16 – 54/59) | 87847 | 45186 | 42661 | 65725 | 33334 | 32391 | 22122 | 11852 | 10270 |
| старше трудоспособного (от 55/ от 60) | 31809 | 8978 | 22831 | 23514 | 6541 | 16973 | 8295 | 2437 | 5858 |

Демографическая политика – система административных, пропагандистских и экономических мер, влияющих на численность населения в нужном для страны направлении.

Основные положения демографической политики России закреплены в **«Концепции демографического развития Российской Федерации на период до 2025 года»**.

Основные цели концепции:

- 1) стабилизация численности населения на современном уровне (143 млн.);
- 2) увеличение средней продолжительности жизни до 75 лет;
- 3) формирование предпосылок для демографического роста (например, материнский капитал, поддержка молодых семей, доступное жильё).


Механическое движение

- **Миграция:**
 - Внешняя (эмиграция, иммиграция)
 - Внутренняя

Плотность населения – степень заселенности, густота населения данной территории. Выражается числом постоянных жителей, приходящимся на единицу общей площади (обычно 1 км² территории).

В среднем **по миру** этот показатель равняется **35**. Средняя плотность населения **России** составляет **8,5 человека/км²**.

Зоны расселения



Пространственная структура (расселение) населения.

Существует 4 основных типа населённых пунктов:

- 1) **временные поселения** (дачные поселки, вахтовые поселки нефтяников и газовиков, дома охотников и рыболовов и др.);
- 2) **урбанизация** – города и посёлки городского типа; уровень урбанизации России составляет **74%**;
- 3) **субурбанизация** (пригородные зоны крупнейших городов)
- 4) **рурализация** (сельские поселения).

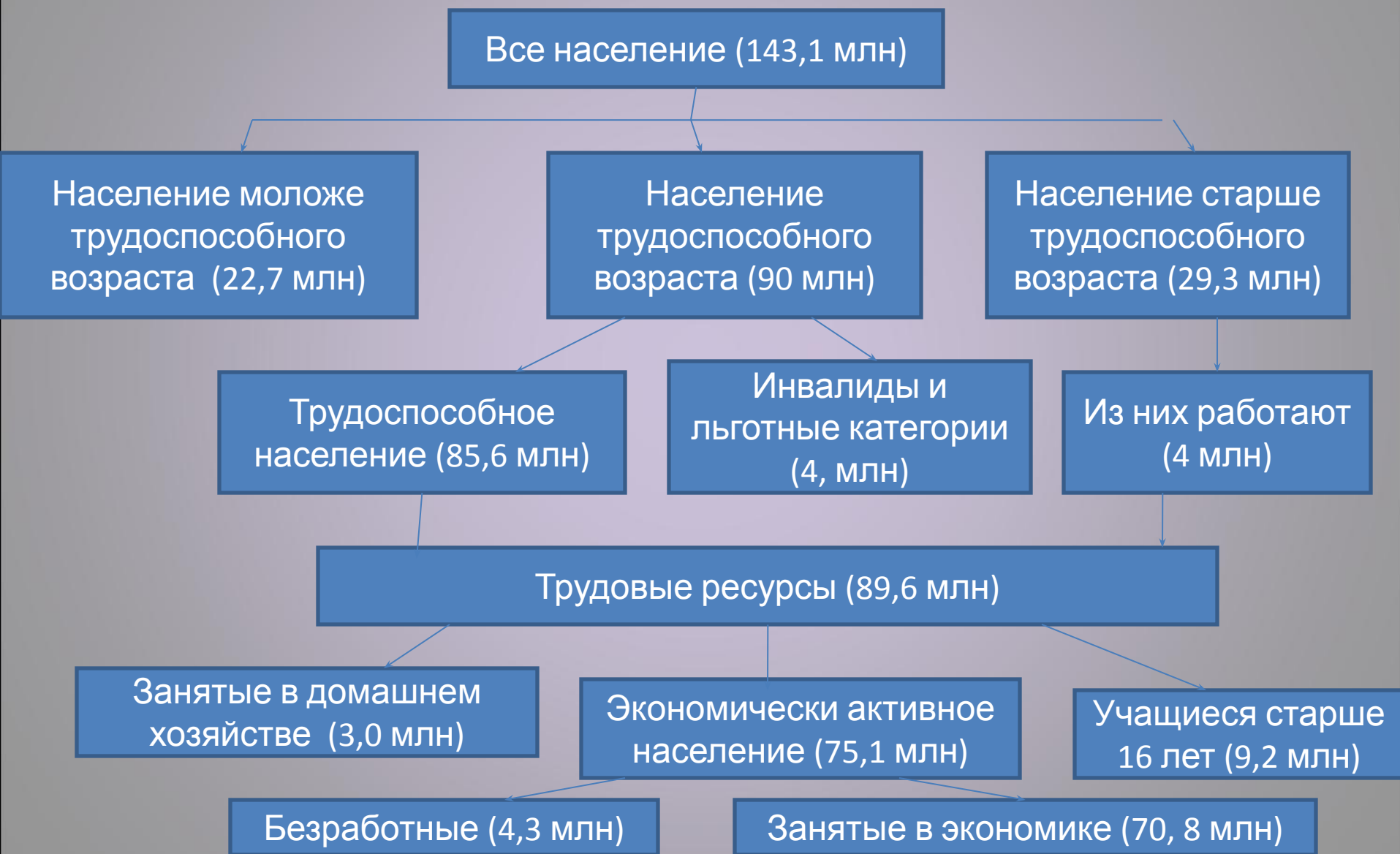
По числу жителей города делятся на :

- 1) **малые города** (12 – 50 тыс. чел.) (Гурьевск);
- 2) **средние** (50 – 100 тыс. чел.) (Анжеро-Судженск);
- 3) **большие** (100 – 250 тыс. чел.) (Междуреченск);
- 4) **крупные** (250 – 500 тыс. чел.) (Архангельск);
- 5) **крупнейшие** (500 тыс. – до 1 млн. чел и более) (Кемерово);
- 6) **города-миллионеры** (В России по состоянию на 2012 г. 13 городов-миллионеров).

Трудовые ресурсы – трудоспособное население в возрасте от 16 до 54 у женщин и от 16 до 59 у мужчин, за исключением инвалидов и лиц, имеющих право на льготную пенсию (например, военные, шахтёры). Трудовые ресурсы составляют примерно 60 % населения России. По этому показателю Россия занимает 4 место в мире после Китая, Индии, США.

Экономически активное население (рабочая сила) – та часть населения, которая непосредственно занята в производственной и непроизводственной сферах народного хозяйства в возрасте от 15 до 72 лет, а так же безработные.

Трудовые ресурсы России



Отраслевая структура ЭАН России

