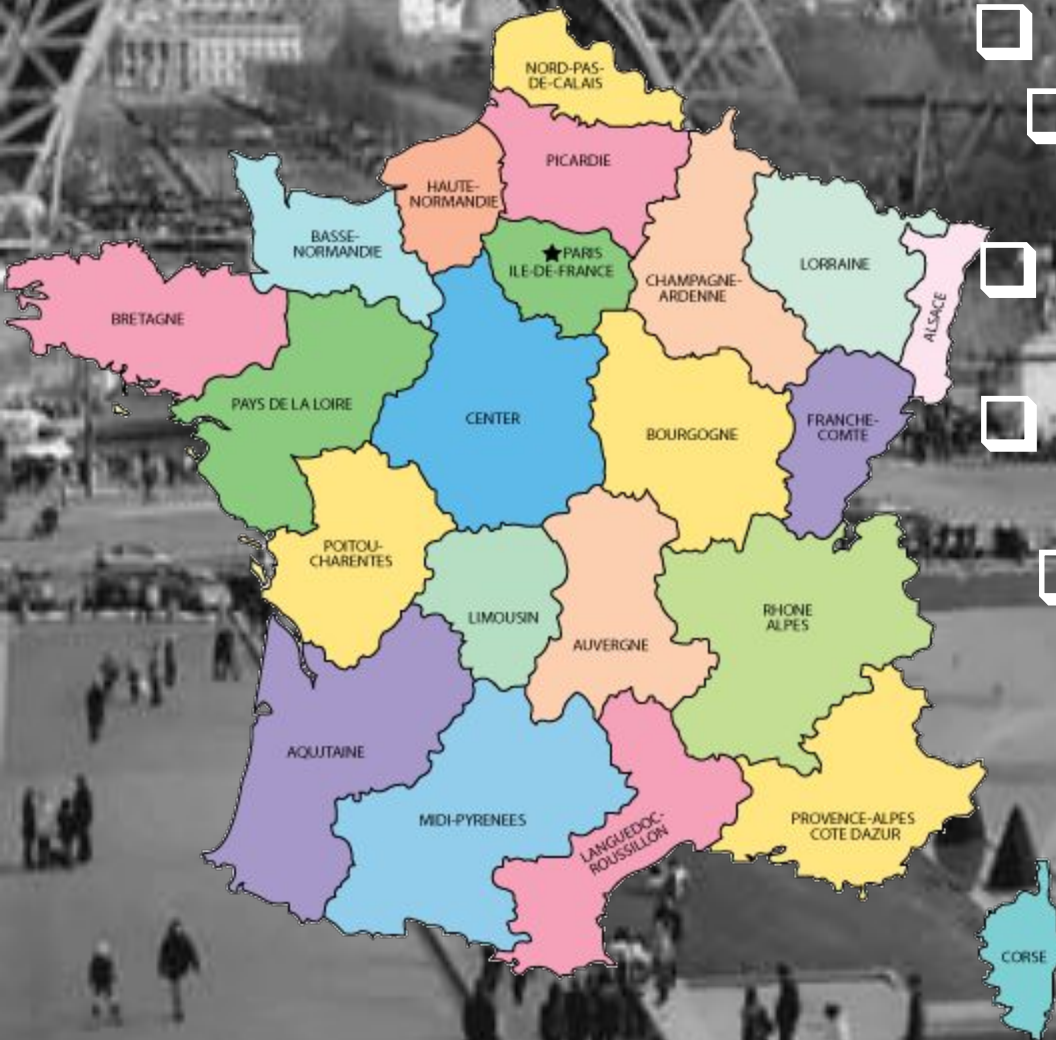




*Ф р а н ц и я*

# Физическая карта.

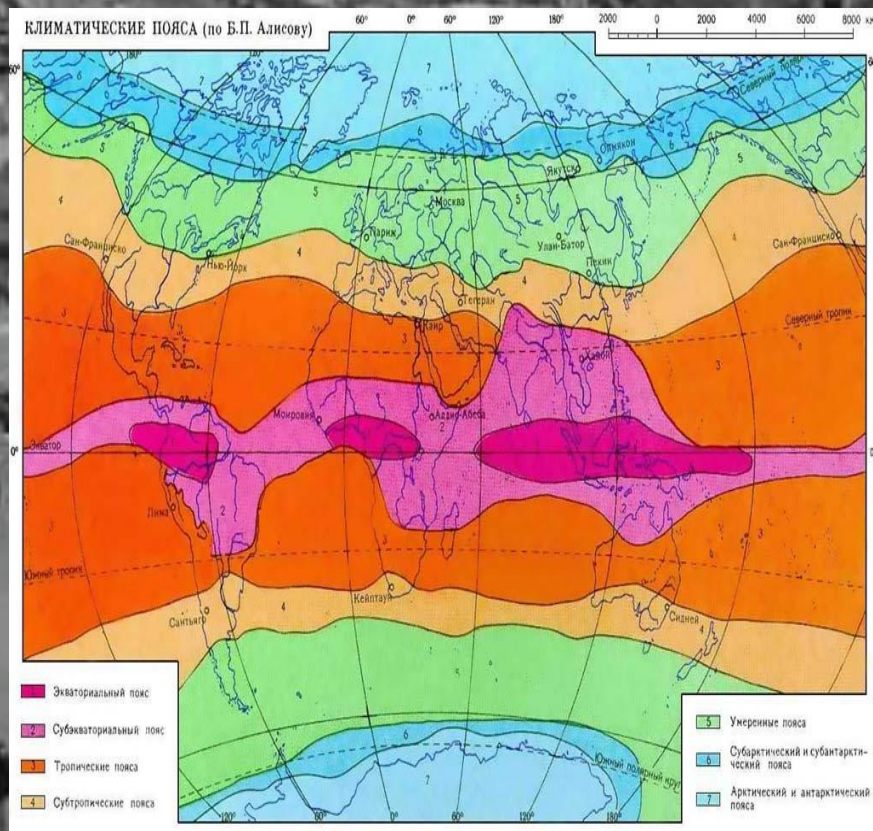


- ❑ Часть света: Европа
- ❑ Регион: Западная Европа
- ❑ Координаты: 47°с.ш. 2°в.д.
- ❑ Франция граничит с 11 странами
- ❑ Берега Франции омываются Северным морем, Ла-Маншем, Атлантическим океаном и Средиземным морем.

# Климатические пояса

□ Климат на европейской территории Франции умеренно морской, переходящий на востоке в умеренно-континентальный, а на южном побережье в субтропический.

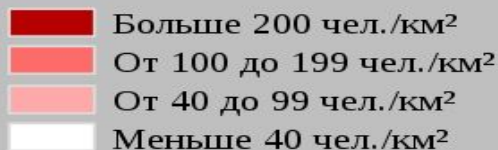
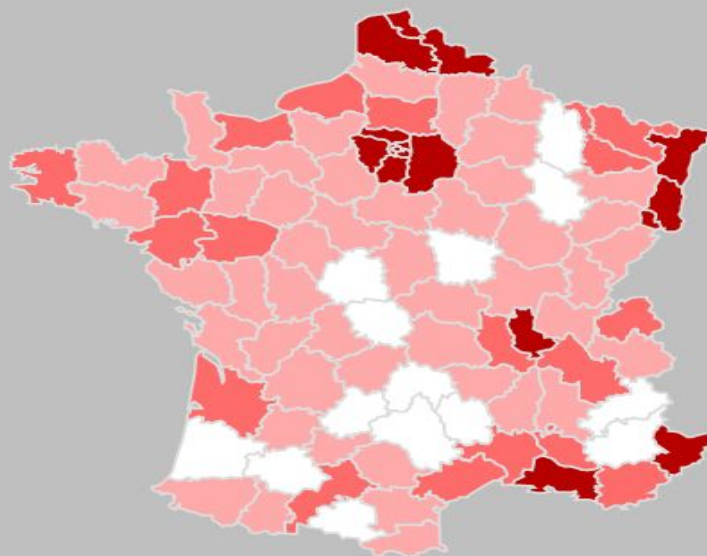
□ Основная доля осадков приходится на период с января по апрель, а их общее





# Н а с е л е н и е

Источник: INSEE (2005-2006)



- Население Франции насчитывает около 65 млн чел.
- По численности населения Франция занимает 20-е место
- Около 5 млн чел. имеют иностранное происхождение (иммигранты)
- Мужчины — 14 824 тыс. (53,5 %);
- Женщины — 12 814 тыс. (46,5 %)

# С е л ь с к о е х о з я й с т в о

Франция — один из крупнейших в Европе производителей сельскохозяйственной продукции, занимает одно из ведущих мест в мире по поголовью крупного рогатого скота, свиней, птицы и молока, яиц, мяса.





# Виноделие

- По производству вина с Францией конкурирует только Италия.
- В каждой провинции выращиваются свои сорта винограда и производятся свои сорта вин.



# Достопримечательности

- Эйфелева башня
- Собор Парижской Богоматери (Нотр-Дам-де-Пари)
- Елисейские Поля или Шанз-Элизе
- Disneyland Resort Paris
- Лувр

# Эйфелева башня




□ Самая узнаваемая архитектурная достопримечательность в Парижа, всемирно известная как символ Франции, названная в честь своего конструктора Густава Эйфеля

□ Башня является самой посещаемой и самой фотографируемой достопримечательностью



# Собор Парижский Богородицы



- Географическое и духовное «сердце» Парижа, расположен в восточной части острова Сите
- Высота собора — 35 м
  - Длина — 130 м
  - Ширина — 48 м
  - Конфессия-Католицизм
- Строитель Жан де Шель, Пьер де Монтрей

# Елисейские поля



- ❑ Одна из главных магистралей в VIII округе Парижа.
- ❑ Елисейские поля простираются от площади Конкорда до Триумфальной арки.
- ❑ Длина 1915 м,
- ❑ Ширина 71 м.
- ❑ Елисейские поля можно условно разделить на две зоны: парковую и магазинную.



# Disneyland Resort Paris



- ❑ Комплекс парков развлечений компании «Уолт Дисней» в городе Марн-ля-Вале в 32 км восточнее Парижа.
- ❑ Открытие парка состоялось 12 апреля 1992 года.



# Л у в р



- ❑ Один из крупнейших художественных музеев мира (третий в мире по занимаемой площади)
- ❑ Здание музея — старинный королевский дворец
- ❑ Дата основания 1793
- ❑ Самые известные экспонаты Лувра: свод законов Хаммурапи, Венера Милосская, Ника Самофракийская, Джоконда