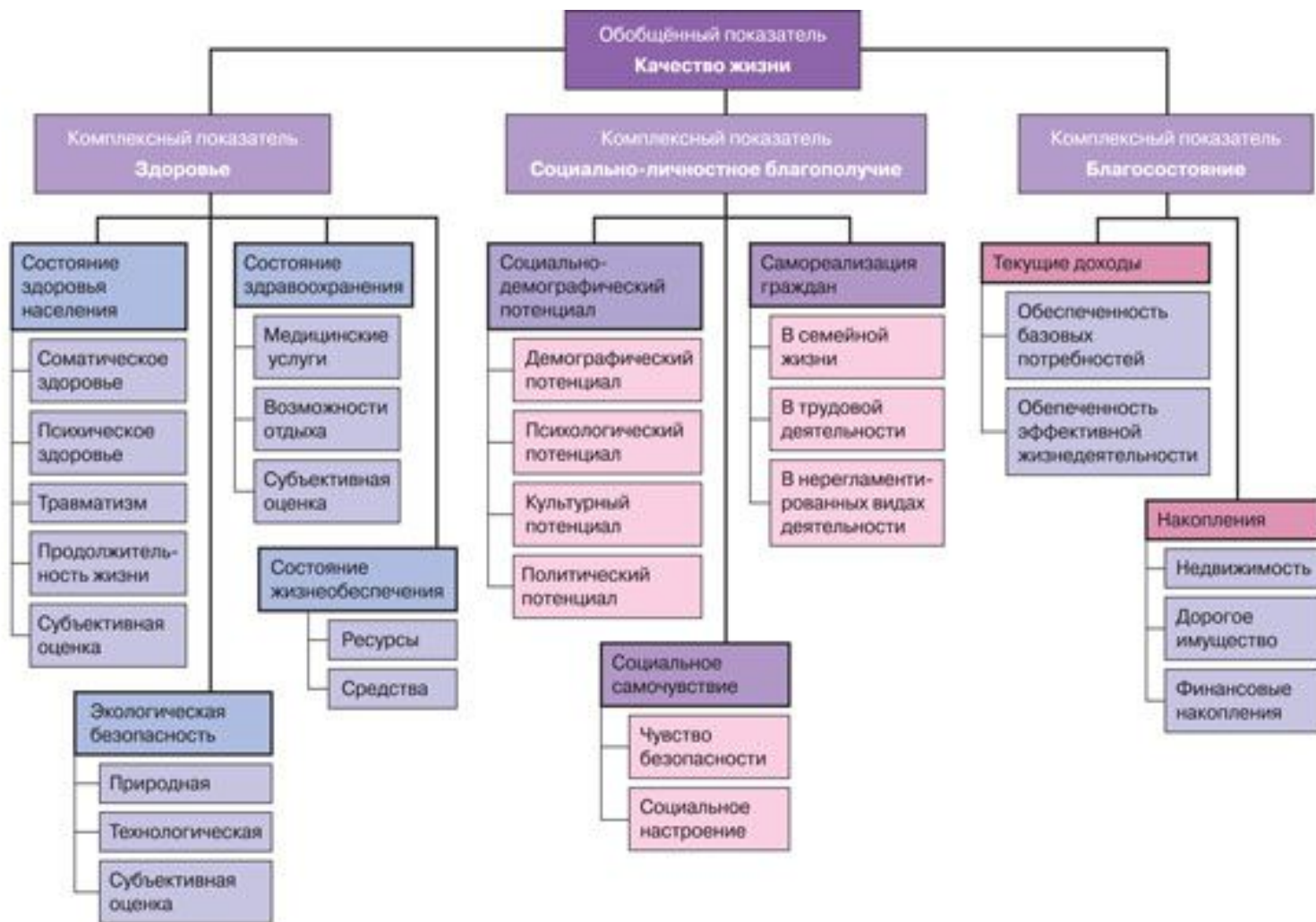




КАЧЕСТВО НАСЕЛЕНИЯ

**ресурс и гарант стабильного развития, основа
национальной, экономической безопасности
государства.**

Выполнила Сахарова Елена Валерьевна
преподаватель общеобразовательных дисциплин и дисциплин
профессионального цикла



- ЭКОНОМИЧЕСКИЙ ФАКТОР
- ЗАНЯТОСТЬ НАСЕЛЕНИЯ

- ДУШЕВОЙ ДОХОД

- КАЛОРИЙНОСТЬ ПИТАНИЯ

- СОЦИАЛЬНЫЙ ФАКТОР
- УРОВЕНЬ ЗДРАВООХРАНЕНИЯ

- БЕЗОПАСНОСТЬ ГРАЖДАН

- РАЗВИТИЕ ДЕМОКРАТИЧЕСКИХ ИНСТИТУТОВ

- КУЛЬТУРНЫЙ ФАКТОР
- УРОВЕНЬ ГРАМОТНОСТИ

- ОБЕСПЕЧЕННОСТЬ КУЛЬТУРНЫМИ УЧРЕЖДЕНИЯМИ

- ОБЕСПЕЧЕННОСТЬ ПЕЧАТНОЙ ПРОДУКЦИЕЙ

- ЭКОЛОГИЧЕСКИЙ ФАКТОР
- СОСТОЯНИЕ ОКРУЖАЮЩЕЙ СРЕДЫ



• **КАЧЕСТВО НАСЕЛЕНИЯ**

- СРЕДНЯЯ ПРОДОЛЖИТЕЛЬНОСТЬ ЖИЗНИ

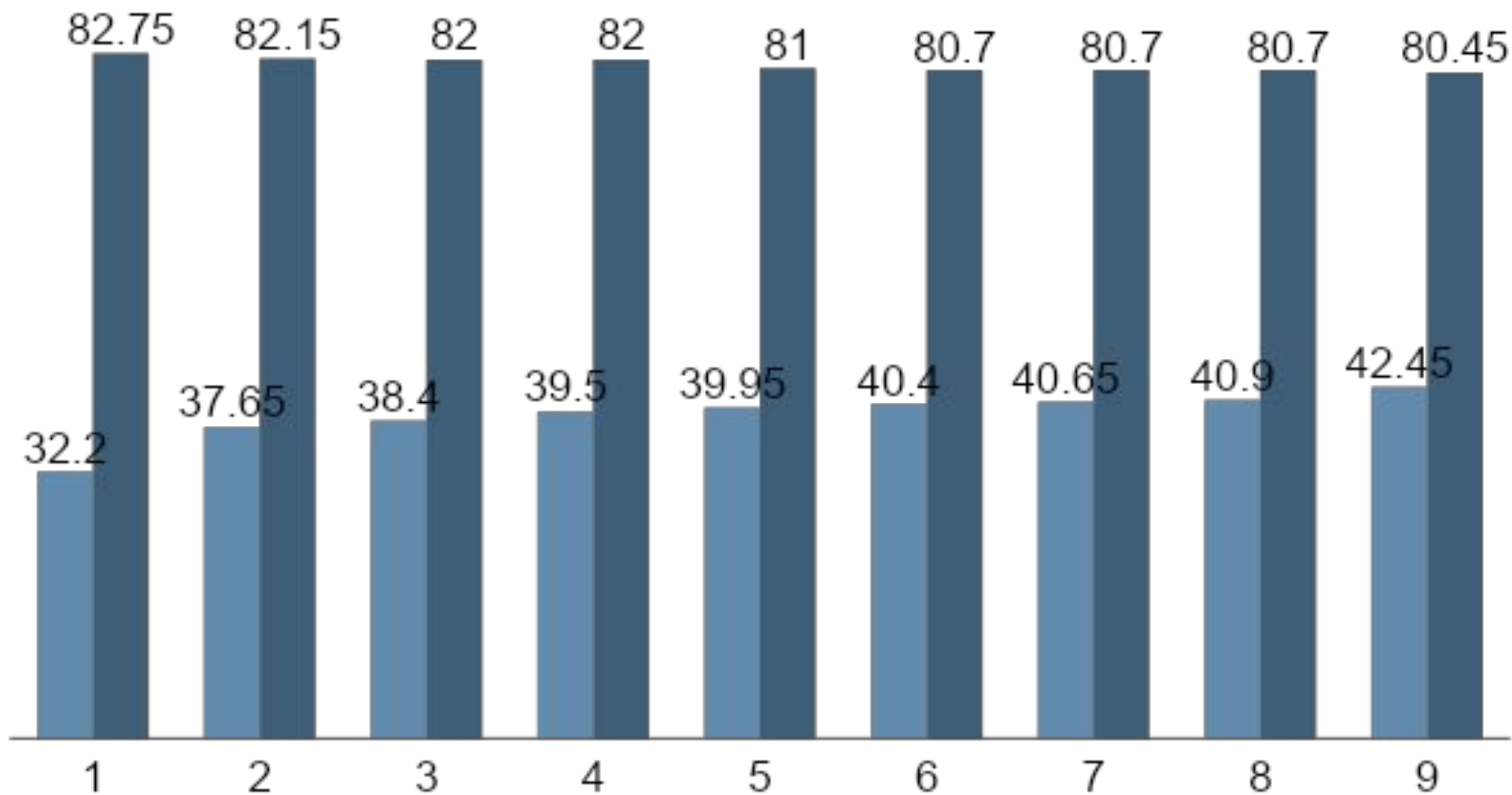
- УРОВЕНЬ МЛАДЕНЧЕСКОЙ СМЕРТНОСТИ

- УРОВЕНЬ ГРАМОТНОСТИ



УРОВЕНЬ СРЕДНЕЙ ПРОДОЛЖИТЕЛЬНОСТИ ЖИЗНИ

- страны с наименьшей ожидаемой продолжительностью жизни
- страны с наибольшей ожидаемой продолжительностью жизни



УРОВЕНЬ СРЕДНЕЙ ПРОДОЛЖИТЕЛЬНОСТИ ЖИЗНИ

Страны с наибольшей ожидаемой продолжительностью жизни

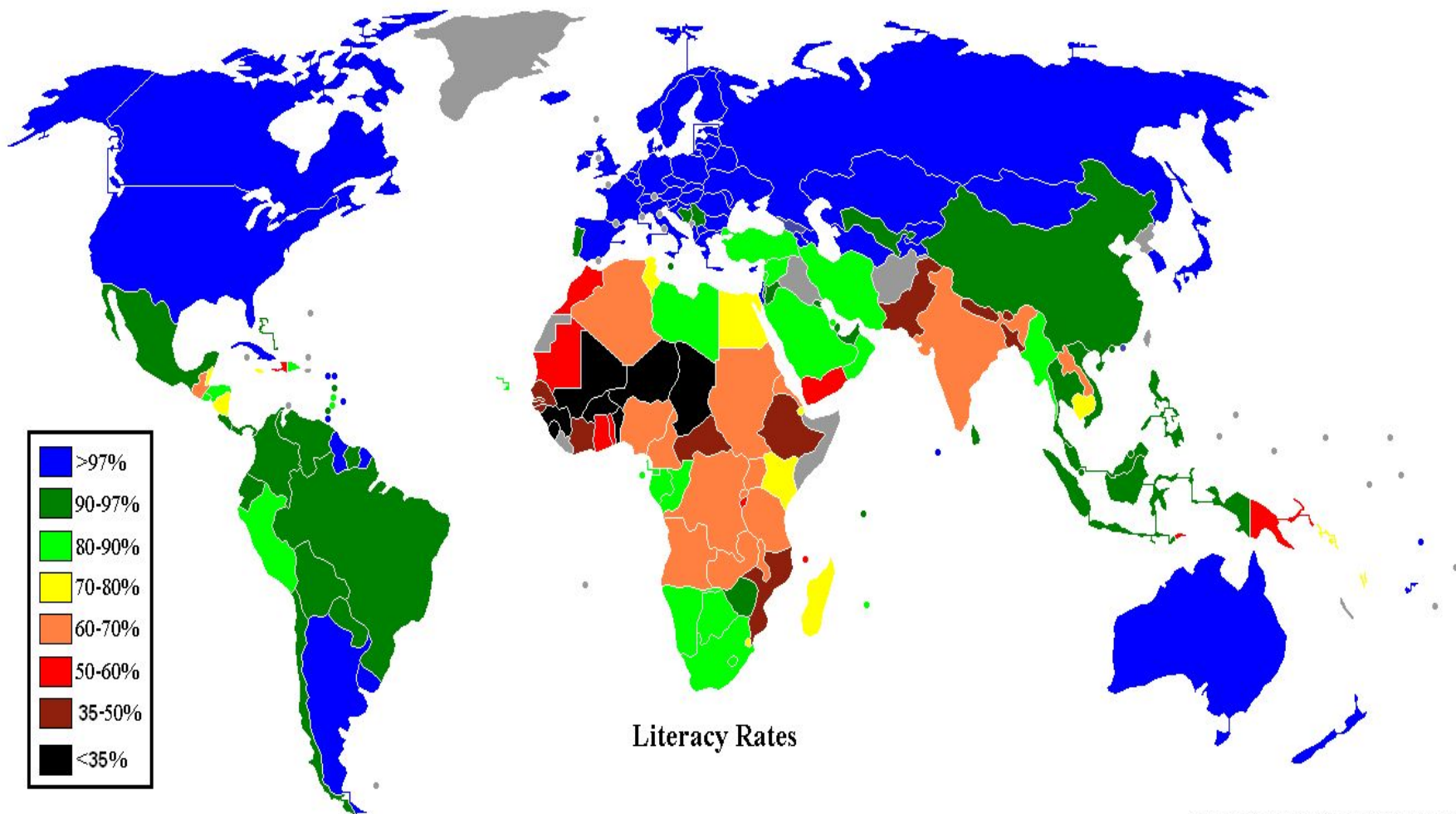
Место	Страна	Средняя продолжительность жизни, лет	муж.	жен.
1	Андорра	82.75	80.4	85.1
2	Япония	82.15	78.7	85.6
3	Сан-Марино	82	78.4	85.6
4	Сингапур	82	79.3	84.7
5	Франция	81	77.7	84.3
6	Австралия	80.7	77.8	83.6
7	Швейцария	80.7	77.8	83.6
8	Швеция	80.7	78.4	83
9	Исландия	80.45	78.3	82.6
10	Канада	80.45	77	83.9

Страны с наименьшей ожидаемой продолжительностью жизни

Место	Страна	Средняя продолжительность жизни, лет	муж.	жен.
192	Свазиленд	32.2	31.8	32.6
191	Ангола	37.65	36.7	38.6
190	Замбия	38.4	38.3	38.5
189	Зимбабве	39.5	40.6	38.4
188	Лесото	39.95	40.7	39.2
187	Либерия	40.4	38.9	41.9
186	Сьерра-Леоне	40.65	38.4	42.9
185	Мозамбик	40.9	41.4	40.4
184	Южно-Африканская Республика	42.45	43.2	41.7
183	Малави	43	43.4	42.6
182	Намибия	43.1	44.4	41.8

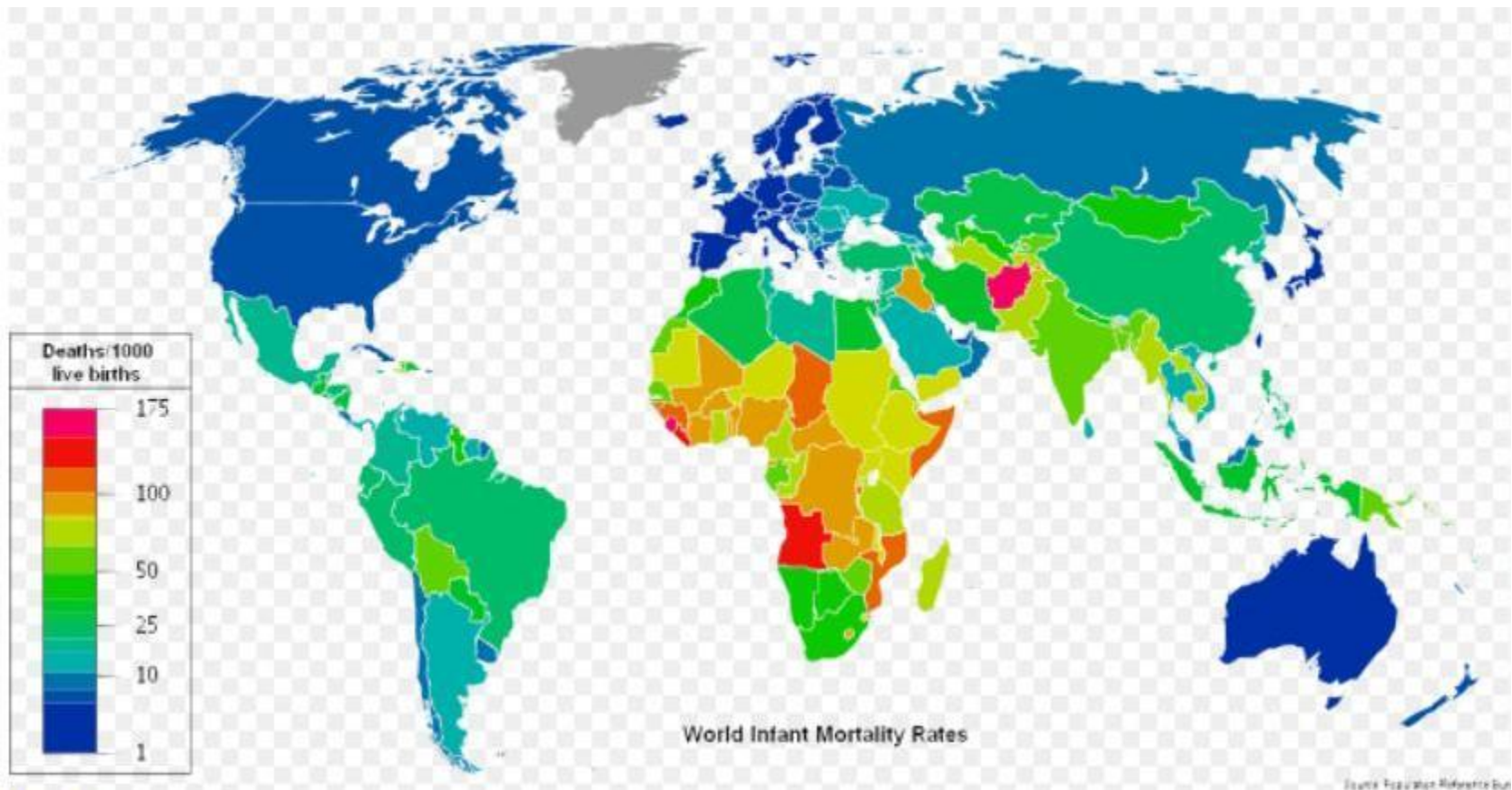


УРОВЕНЬ ГРАМОТНОСТИ



Source: UN Human Development Report 2007/2008

УРОВЕНЬ МЛАДЕНЧЕСКОЙ СМЕРТНОСТИ

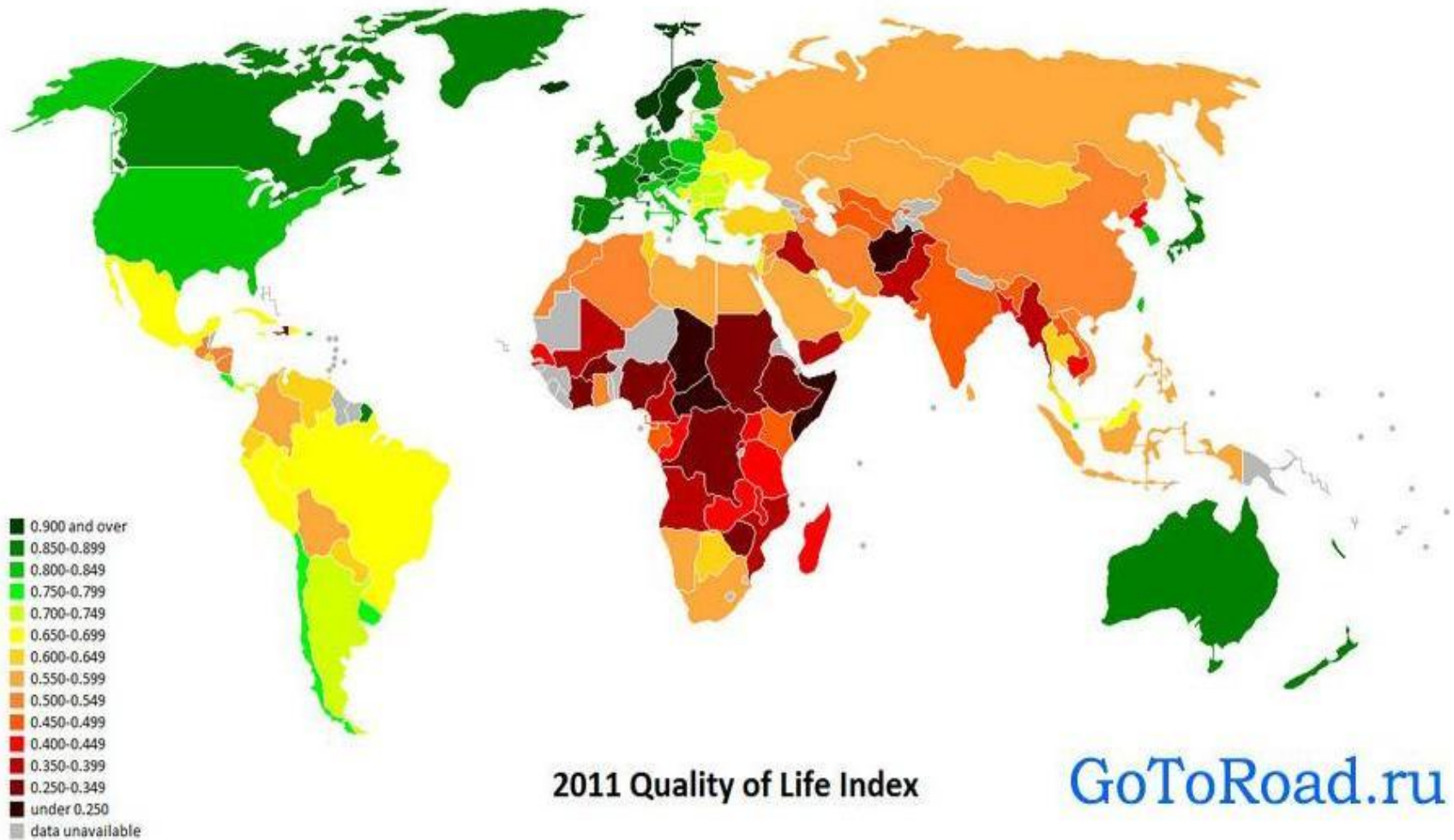


УРОВЕНЬ МЛАДЕНЧЕСКОЙ СМЕРТНОСТИ

Ранг ▲	Страна или территория	Уровень младенческой смертности (смертей/1,000 рождений)	Уровень детской смертности (до 5 лет) (смертей/1,000 рождений)
-	Мир	49.4	73.7
1	 Исландия	2.9	3.9
2	 Сингапур	3.0	4.1
3	 Япония	3.2	4.2
4	 Швеция	3.2	4.0
5	 Норвегия	3.3	4.4
6	 Гонконг	3.7	4.7
7	 Финляндия	3.7	4.7
8	 Чехия	3.8	4.8
9	 Швейцария	4.1	5.1
10	 Республика Корея	4.1	4.8
11	 Бельгия	4.2	5.3
12	 Франция	4.2	5.2
13	 Испания	4.2	5.3
14	 Германия	4.3	5.4
15	 Дания	4.4	5.8
16	 Австрия	4.4	5.4
17	 Австралия	4.4	5.6
18	 Люксембург	4.5	6.6
19	 Нидерланды	4.7	5.9
20	 Израиль	4.7	5.7

Ранг	Страна или территория	Уровень младенческой смертности (смертей/1,000 рождений)	Уровень детской смертности (до 5 лет) (смертей/1,000 рождений)
195	 Сьерра-Леоне	160.3	278.1
194	 Афганистан	157.0	235.4
193	 Либерия	132.5	205.2
192	 Ангола	131.9	230.8
191	 Мали	128.5	199.7
190	 Чад	119.2	189.0
189	 Кот-д'Ивуар	116.9	183.2
188	 Сомали	116.3	192.8
187	 ДР Конго	113.5	195.9
186	 Гвинея-Бисау	112.7	194.8
185	 Руанда	112.4	187.8
184	 Нигер	110.8	188.0
183	 Нигерия	109.5	187.5
182	 Буркина-Фасо	104.4	180.6
181	 Гвинея	102.5	155.8
180	 Бурунди	99.4	169.0
179	 Бенин	98.0	146.1
178	 ЦАР	96.8	162.9
177	 Мозамбик	95.9	163.7
176	 Замбия	92.7	157.0
175	 Экваториальная Гвинея	92.3	155.4

Уровень жизни стран мира 2012



Лучшая страна по уровню жизни населения в 2012 году - Норвегия

Сегодня
деловые
новости

РЕЙТИНГ СТРАН ПО УРОВНЮ ЖИЗНИ

1		НОРВЕГИЯ
2		АВСТРАЛИЯ
3		ИСЛАНДИЯ
42		СЛОВАКИЯ
59		САУДОВСКАЯ АРАВИЯ
71		РОССИЯ
75		БРАЗИЛИЯ
182		НИГЕР



Уровень жизни стран мира 2012

ЭК - Экономика

ПИ - Предпринимательство и инновации

ПР - Правление

ОБ - Образование

ЗД - Продолжительность жизни

БЕ - Безопасность

СЛ - Свобода личности

СК - Социальный капитал

Ранг	Страна	ЭК	ПИ	ПР	ОБ	ЗД	БЕ	СЛ	СК
1	Норвегия	3	8	12	4	4	2	3	1
2	Дания	14	1	3	5	16	8	5	2
3	Австралия	7	7	6	1	14	14	4	4
4	Новая Зеландия	24	13	2	2	22	9	2	3
5	Швеция	6	2	4	11	12	5	8	7
6	Канада	5	9	5	10	15	7	1	8
7	Финляндия	15	3	7	3	13	4	16	6
8	Швейцария	2	10	1	29	2	12	17	13
9	Нидерланды	9	12	10	14	9	17	7	5
10	США	18	5	9	13	1	26	12	9
11	Ирландия	35	11	14	12	11	3	9	10
12	Исландия	71	6	15	8	3	1	6	11
13	Великобритания	21	4	8	19	17	23	13	12
14	Австрия	11	18	11	17	8	16	25	16
15	Германия	8	16	17	27	6	20	15	15
16	Сингапур	1	14	13	51	20	6	30	32
17	Бельгия	19	23	16	18	10	19	19	18
18	Франция	16	20	18	16	7	28	11	36
19	Гонконг	4	17	19	39	33	18	21	20
20	Тайвань	12	15	32	9	29	13	32	29
21	Япония	20	21	20	23	5	11	51	25
22	Словения	31	24	25	15	25	10	23	33
23	Испания	28	28	23	7	18	30	14	28
24	Южная Корея	22	19	29	6	21	32	50	52
25	Португалия	39	29	28	21	27	15	24	60
26	Чехия	30	27	30	30	24	21	40	35
27	ОАЭ	23	22	34	37	34	22	42	30

85	Боливия	51	91	93	70	89	76	54	94
86	Никарагуа	98	93	88	84	78	66	52	83
87	Гондурас	93	87	87	81	75	72	80	88
88	Алжир	60	84	92	62	72	83	106	87
89	Египет	88	79	76	68	65	75	109	90
90	Мали	81	107	70	109	102	44	31	55
91	Индия	53	90	41	88	95	97	73	104
92	Сенегал	103	100	82	102	91	62	26	76
93	Непал	87	101	91	101	86	93	69	81
94	Камбоджа	61	95	71	90	97	68	99	101
95	Бангладеш	73	92	89	91	88	98	46	109
96	Танзания	101	105	74	95	101	89	62	61
97	Иран	76	88	107	64	61	100	107	107
98	Руанда	97	99	60	96	100	65	84	110
99	Камерун	82	106	103	92	103	91	61	97
100	Уганда	102	94	83	98	104	104	59	68
101	Замбия	107	102	75	100	108	85	90	63
102	Кения	109	89	97	97	99	102	82	82
103	Мозамбик	77	98	77	104	109	80	86	105
104	Нигерия	99	104	108	106	106	105	89	54
105	Судан	83	96	109	108	92	110	103	39
106	Йемен	100	103	104	103	98	96	108	91
107	Пакистан	96	86	98	105	96	109	104	100
108	Эфиопия	104	108	101	107	107	106	110	86
109	Зимбабве	110	109	110	99	105	107	97	78
110	ЦАР	108	110	105	110	110	101	79	108

ЭК - Экономика

ПИ - Предпринимательство и инновации

ПР - Правление

ОБ - Образование

ЗД - Продолжительность жизни

БЕ - Безопасность

СЛ - Свобода личности

СК - Социальный капитал

САМЫЕ БОГАТЫЕ СТРАНЫ МИРА

ПО ВЕЛИЧИНЕ ВВП

№	Страна	ВВП по паритету покупательной способности, млрд. долл	Темп роста ВВП, %	ВВП на душу населения, долл.	Уровень инфляции, %
1	США	12 360.0	3.50	41 800	3.20
2	Китай	8 859.0	9.90	6 800	1.80
3	Япония	4 018.0	2.70	31 500	-0.30
4	Индия	3 611.0	7.60	3 300	4.20
5	Германия	2 504.0	0.90	30 400	2.00
6	Великобритания	1 830.0	1.80	30 300	2.10
7	Франция	1 816.0	1.40	29 900	1.70
8	Италия	1 698.0	0.10	29 200	2.00
9	Россия	1 589.0	6.40	11 100	12.70
10	Бразилия	1 556.0	2.40	8 400	6.90
11	Канада	1 114.0	2.90	34 000	2.20
12	Мексика	1 067.0	3.00	10 000	4.00
13	Испания	1 029.0	3.40	25 500	3.40
14	Южная Корея	965.3	3.90	20 400	2.80
15	Индонезия	865.6	5.60	3 600	10.50
16	Австралия	640.1	2.50	31 900	2.70
17	Тайвань	631.2	3.80	27 600	2.30
18	Турция	572.0	5.60	8 200	8.20
19	Иран	561.6	6.10	8 300	13.50
20	Таиланд	560.7	4.50	8 300	4.50