



«Лес и человек»

4 класс

По учебнику А.А. Плешакова, Е.А. Крючковой

Аношкина Н.К.
МОУ «СОШ №41»
г. Саратов



**«Леса учат
человека
понимать
прекрасное»**

А.П. Чехов

Тайга



медведь



глухарь



бурундук



соболь

Смешанные леса



ОЛЕНЬ

ВОЛК

Широколиственные леса



лиса



сорока



барсук



заяц

Сергей Никулин «Русский лес»

Нет ничего милее
Бродить и думать здесь.
Излечит, обогреет,
Накормит русский лес...

А будет жажда мучить-
То мне лесовичок
Средь зарослей колючих
Покажет родничок.

Нас ждут в лесу рябина,
Орехи и цветы,
Душистая малина
На кустиках густых.

Ищу грибов поляну
Я, не жалея ног,
А если и устану –
Присяду на пенек...

Жизнь кажется иною
И сердце не болит,
Когда над головою,
Как вечность, лес шумит.

A photograph of several mushrooms growing in a forest. The mushrooms have light-colored, slightly domed caps with some darker spots. They are scattered across a forest floor covered in green moss, small green plants, and dry leaves. The background is filled with more green foliage and thin tree trunks.

Значение леса

Дом для растений и
ЖИВОТНЫХ

Значение леса



A photograph of a forest floor covered in green grass and moss. Several mushrooms with light brown caps and gills are scattered across the ground. The text is overlaid on the image in a yellow, serif font.

Дом для растений и
животных

Источник ягод, грибов,
лекарственных растений

Значение леса

Лекарственные растения

ШИПОВНИК



при гриппе



при заболеваниях легких



береза



липа



при простуде



ранозаживляющее



ПОДОРОЖНИК



A photograph of a forest floor covered in green moss and grass. Several mushrooms with light-colored caps and dark spots are scattered across the ground. The text is overlaid on the image in yellow.

Дом для растений и
животных

Источник ягод, грибов,
лекарственных растений

Источник древесины

Значение леса

A photograph of a forest floor covered in green moss and grass. Several mushrooms with light-colored caps and dark spots are scattered across the ground. The text is overlaid on the image in yellow.

Дом для растений и
животных

Источник ягод, грибов,
лекарственных растений

Значение леса

Источник древесины

Защитник воздуха,
водоемов и почв

Дом для растений и
животных

Источник ягод, грибов,
лекарственных растений

Источник древесины

Защитник воздуха,
водоемов и почв

Место отдыха для человека

Значение леса



A photograph of a forest floor covered in green moss and several brown mushrooms. The text is overlaid on the right side of the image.

Дом для растений и
животных

Источник ягод, грибов,
лекарственных растений

Источник древесины

Защитник воздуха,
водоемов и почв

Место отдыха для человека

Значение леса

Экологические проблемы леса



Экологические проблемы леса



Вырубка леса


Экологические проблемы леса



*Незаконная охота
(браконьерство)*

Красная книга

Саратовской области




Рысь



Махаон



Жук-олень



Черный аист



Выхухоль



Рябчик



Венерин
башмачок



Филин

Красная книга

Саратовской области

Всего Красная книга Саратовской области включает в себя 541 вид растений и животных.

Национальный парк «Хвалынский»



Национальный парк «Хвалынский»




Национальный парк «Хвалынский»



Национальный парк «Хвалынский»



Экологические проблемы леса



Лесные пожары

Экологические проблемы леса



Мусор

Экологические проблемы леса

Вырубка леса

*Незаконная охота
(браконьерство)*

Лесные пожары

Мусор

Как вести себя в лесу

Не разводи в лесу костер без надобности, а если развел, то обязательно затуши.

Не оставляй в лесу, в парке, на лугу, у реки мусор.



Как вести себя в лесу

**Не разводи в лесу костер без надобности,
а если развел, то обязательно затуши.**

Не оставляй в лесу мусор.

Не ломай ветки деревьев и кустарников.

Не рви на лугу, в лесу цветов.

Не подходи близко к гнёздам птиц.

Не сбивай грибы, даже несъедобные.

Не лови бабочек, шмелей и других насекомых.

Не разоряй муравейники.

Береги лягушек, жаб, головастиков.

Не убивай змей даже ядовитых.

Не лови диких животных и не уноси их домой.

Не шуми в лесу, не пугай лесных обитателей.



Домашнее задание

1. Прочитайте текст учебника
стр. 106-113.
2. Найдите дополнительный
материал о животных и
растениях нашего края.