

Динамика  
численности  
населения

Динамика  
плотности  
населения

Рождаемость и  
смертность,  
естественная  
убыль

Прожиточный  
минимум и МРОТ

Реальная и  
номинальная  
зарботная плата

# Липецкая область

*Подготовлено студентами Общеэкономического факультета группы  
9203 Соколовой Екатериной, Германовой Марией, Рудой Ольгой*

Уровень  
бедности

Действующие  
программы

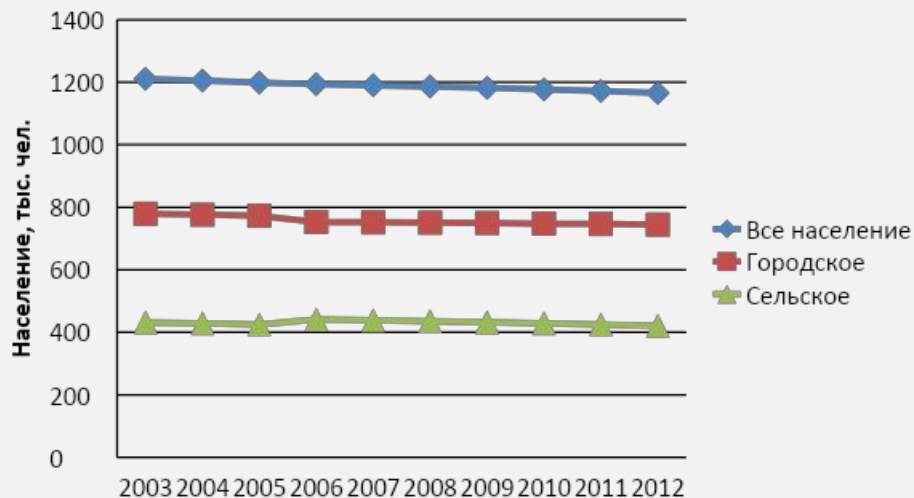
Привлекательность  
для мигрантов

Основные  
отрасли

# Численность населения Липецкой области относительно стабильна

За 9 лет численность постоянного населения Липецкой области практически не изменилась. В 2003 году она составила 1211 тыс. человек, а в 2012 году 1166 тыс. человек, т.е. население сократилось на 45 тыс. человек. В том числе численность городского населения сократилась на 34 тыс. человек, а сельского – на 11 тыс. человек.

Динамика численности населения



Динамика численности населения



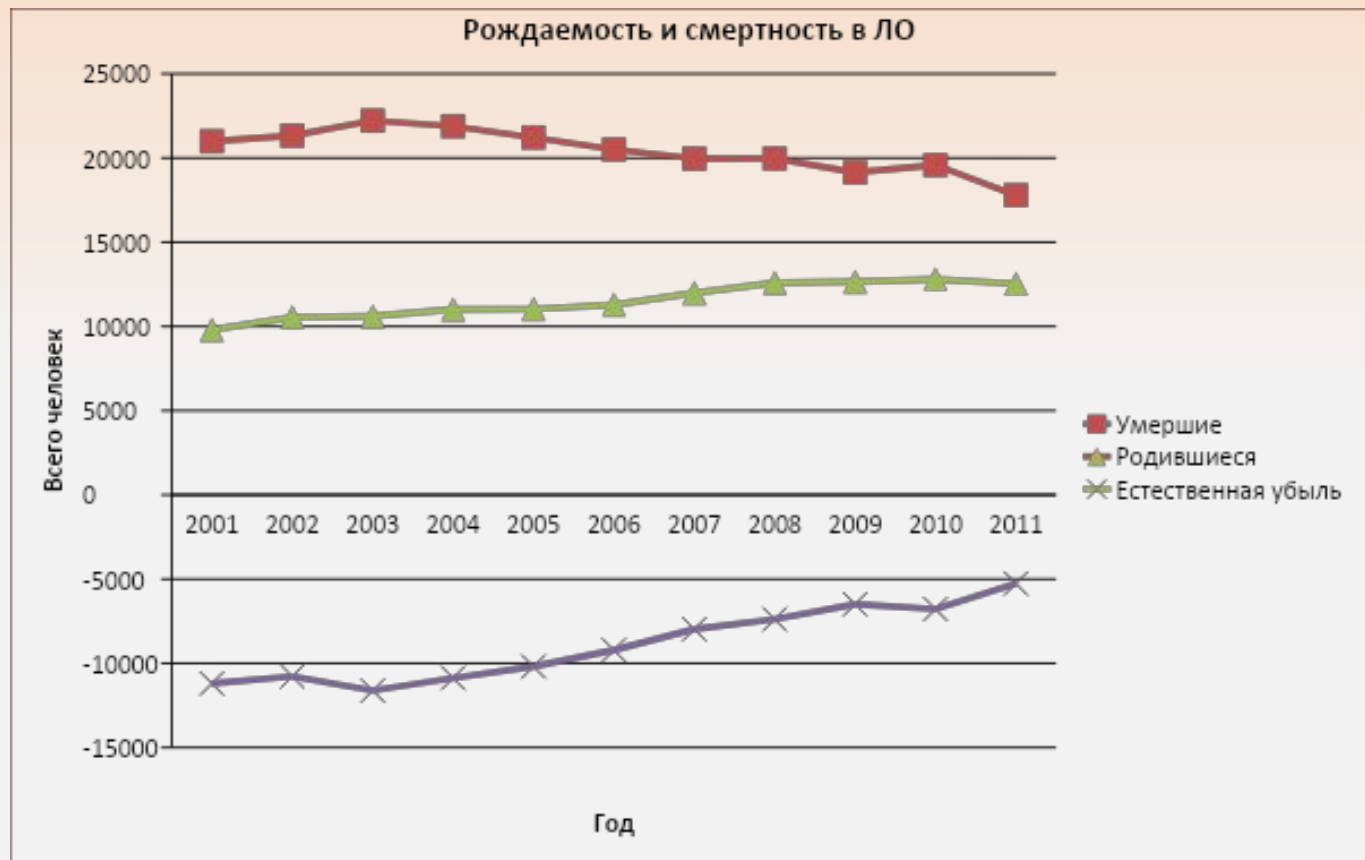
## Плотность населения Липецкой области одна из самых высоких в Центральной России

- Плотность населения ЛО в 2003 г. составила 50,2 человек на 1 кв. км, а в 2011 г. 48,6 человек на 1 кв. км. В том числе плотность населения в городской местности снизилась с 32,3 в 2003 г. до 31 человек на кв. км в 2011 г., а в сельской местности снизилась с 17,9 в 2003 г. до 17,6 человек на кв. км в 2011 г.
- Плотность населения ЛО немного уступает средней плотности в ЦФО (59,1 чел. на кв. км), однако данный показатель в ЛО остается одним из самых высоких среди других регионов Центральной России.



## В Липецкой области увеличивается число родившихся и снижается число умерших

- Число родившихся в 2001 году составило **9798**, а в 2011 – **12536** человек, т.е. количество родившихся увеличилось на **2738** человек.
- Число умерших в 2011 г. составило **20996** человек, а в 2011 г. – **17797** человек, т.е. наблюдается снижение числа умерших на **3199** человек.
- Несмотря на увеличение числа родившихся и сокращение числа умерших в области сохраняется естественная убыль населения. В 2011 г. она составила **-5261** человек.



## Величина прожиточного минимума в Липецкой области ниже среднего прожиточного минимума по России и в 2011 году составляет 5490 рублей

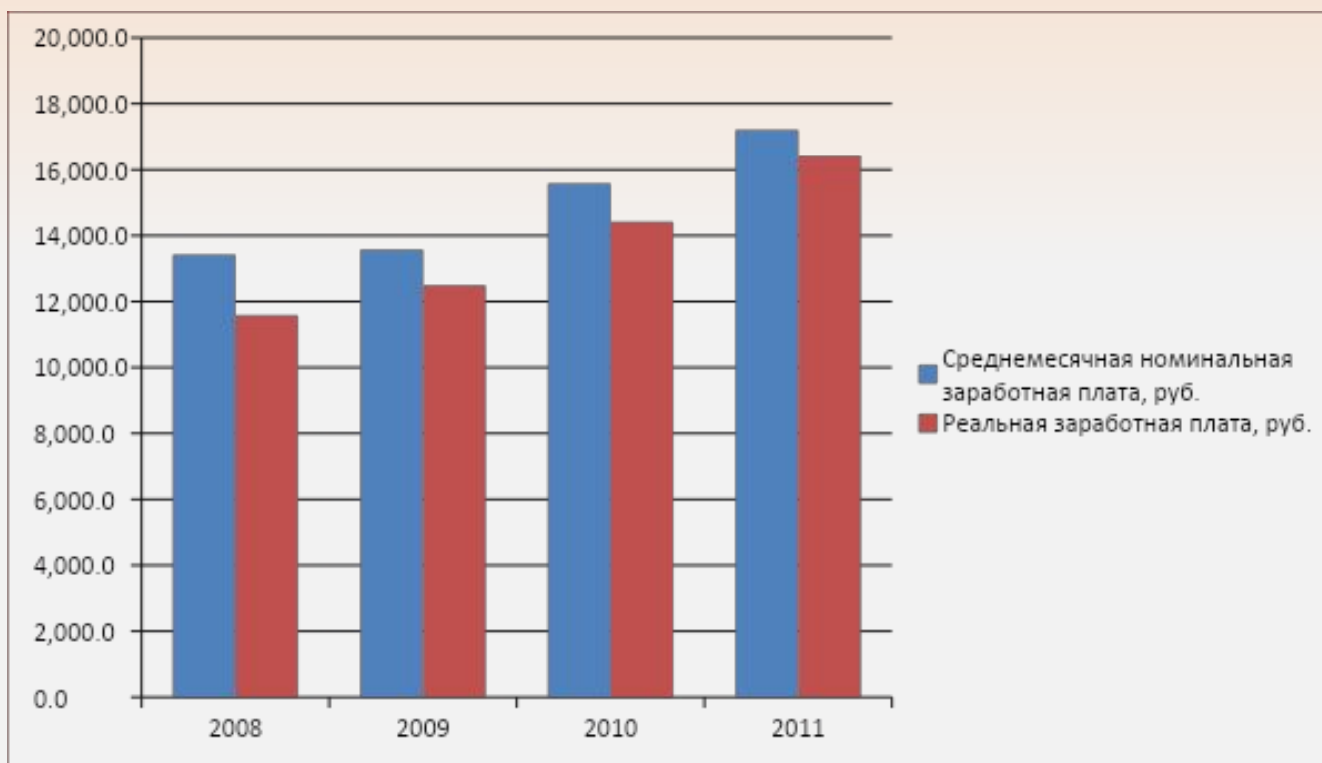
- Для трудоспособного населения прожиточный минимум равен 5912 рублей
- Для пенсионеров величина прожиточного минимума составляет 4497 рублей
- Для детей прожиточный минимум составляет 5398 рублей



В 2011 году МРОТ в Липецкой области составил 4611 рублей, к 2013 году он должен увеличиться до 5205 рублей, т.е. почти на 13%.

## Реальная заработная плата в Липецкой области увеличивается

В 2011 г. по сравнению с 2008 г. номинальная заработная плата увеличилась на 3781 рубль (с 13420 руб. до 17201 рубля). Реальная заработная плата выросла на 4854 рубля (с 11570 рублей до 16424 рублей). Если в 2008 г. разница между номинальной и реальной заработной платой составляла 1850 рублей, то в 2011 году разница составила всего 777 рублей. Можно сделать вывод, что происходит увеличение покупательной способности денег.



## Доля бедных в Липецкой области ниже, чем в среднем по России

- В 2006 году уровень бедности в Липецкой области оказался самым низким в ЦФО и одним из наименьших в стране – 11,3%.
- В 2011 году область уступает лидерскую позицию, несмотря на то, что доля бедных в абсолютном отношении снизилась и составила 10%.
- Тем не менее, этот показатель остается ниже среднероссийского на пару пунктов (12,8 % в среднем по РФ), а также планируется его снижение к 2017 году до 9,5%.



# В Липецкой области осуществляется большое количество программ по развитию региона и поддержке населения

- **«Население Липецкой области: стратегия народосбережения (2009-2014 годы)»**, в целях создания условий для реализации активной семейно-демографической политики, направленной на стабилизацию численности населения области и создание условий для ее роста
- **«Совершенствование системы охраны здоровья населения Липецкой области (2009-2013 годы)»**

Для поддержки малоимущего и бедного населения осуществляются такие программы, как :

- **«Развитие системы мер социальной поддержки отдельных категорий граждан Липецкой области на 2012-2014 годы»**
- **«Совершенствование мер социальной защиты семей с детьми в Липецкой области на 2012-2014 годы»**

- **«Развитие и сохранение культуры Липецкой области на 2009-2013 годы»**
- **«Улучшение инвестиционного климата в Липецкой области, 2012-2014 годы»**
- **«Модернизация профессионального образования Липецкой области, 2011-2015 годы»**

**Бюджетная Программа Молодая семья на территории Липецка и Липецкой области, осуществляемая правительством Российской Федерации, обеспечивает поддержку молодым семьям в вопросах приобретения доступного жилья.**

- **«Доступная среда на 2011 - 2015 годы»**
- **Программа поддержки малого и среднего бизнеса**
- **«Ипотечное жилищное кредитование на 2011-2015 годы»**

Также в ЛО осуществляются приоритетные национальные проекты:

- ПНП «Здоровье»
- ПНП «Образование»
- ПНП «Доступное и комфортное жилье - гражданам России»
- ПНП «Развитие АПК»

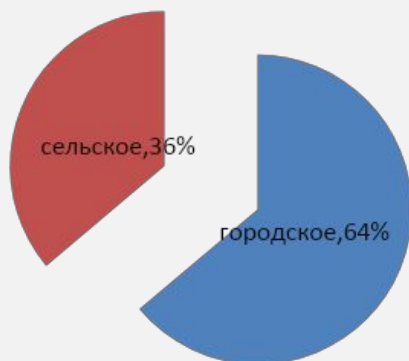




# Миграционная привлекательность ЛО уступает некоторым регионам ЦФО, но по сравнению со многими другими субъектами РФ имеет выигрышное положение.

- Липецкая область расположена в ЦФО. ЦФО является очень привлекательным как для внутрироссийских, так и международных мигрантов ввиду его выгодного географического положения, благоприятного климата, более высокого уровня социально-экономического развития.
- Однако ЛО уступает более крупным областям ЦФО из-за более высокой заработной платы и лучших перспектив.
- В ЛО много промышленных предприятий, поэтому стоит также отметить влияние экологического фактора на миграционную привлекательность региона.
- Отток населения из ЛО также связан с тем, что 36% населения области проживает в сельской местности, а для настоящего времени характерна урбанизация. Отрицательный механический прирост характерен именно для сельской местности, а в городах происходит положительный механический прирост.
- В целом регион остается довольно привлекательным для мигрантов по сравнению со многими регионами РФ.

Население Липецкой области



Миграционный прирост



# Экономика ЛО в основном определяется развитием промышленности, наиболее развитыми являются металлургия и пищевая отрасли

- Липецкая область относится к немногочисленному списку регионов-доноров в России, то есть не получает финансовой помощи из Федерального фонда финансовой поддержки субъектов РФ.
- Промышленное производство является основой экономического потенциала области, на его долю приходится около 66 % валового регионального продукта.
- Регион занимает первое место по производству бытовых холодильников и морозильников (более 40 % от общероссийского производства), четвёртое место по производству стали (14 %) и проката черных металлов (16 %), является крупным производителем сахара-песка (7 %) и плодоовощных консервов (29 %). Промышленный комплекс области состоит из 200 крупных предприятий, носит многоотраслевой характер, включает в себя чёрную металлургию, машиностроение и металлообработку, электроэнергетику (7 %), пищевую (14 %), химическую, легкую, промышленности и промышленность строительных материалов (2 %).
- По объёму промышленного производства на душу населения область занимает 3-е место в РФ и 1-е место в ЦФО. По объёму продукции сельского хозяйства — 11-е место, по растениеводству — 7-е место. По видам промышленной продукции наилучшие среднедушевые коэффициенты по выпуску бытовых холодильников — 1-е место среди регионов РФ, по готовому прокату черных металлов — 2-е место, сахар-песок — 4-е место среди регионов РФ.
- Наиболее развиты металлургическая (крупнейший в России Новолипецкий металлургический комбинат — НЛМК), пищевая (крупнейший российский производитель соков Лебединский завод) отрасли промышленности.
- На территории ЛО находится особая экономическая зона промышленно-производственного типа «Липецк».

