



МИНИСТЕРСТВО СЕЛЬСКОГО ХОЗЯЙСТВА
СТАВРОПОЛЬСКОГО КРАЯ




ГОСУДАРСТВЕННОЕ КАЗЕННОЕ УЧРЕЖДЕНИЕ
«СТАВРОПОЛЬСКИЙ СЕЛЬСКОХОЗЯЙСТВЕННЫЙ
ИНФОРМАЦИОННО-КОНСУЛЬТАЦИОННЫЙ ЦЕНТР»



ОСНОВНЫЕ ПОКАЗАТЕЛИ ДЕЯТЕЛЬНОСТИ МАЛЫХ ФОРМ ХОЗЯЙСТВОВАНИЯ В АГРОПРОМЫШЛЕННОМ КОМПЛЕКСЕ СТАВРОПОЛЬСКОГО КРАЯ В 2014 ГОДУ

Ставрополь-2015

СОВРЕМЕННОЕ СОСТОЯНИЕ И ПОКАЗАТЕЛИ ДЕЯТЕЛЬНОСТИ МАЛЫХ ФОРМ ХОЗЯЙСТВОВАНИЯ В СТАВРОПОЛЬСКОМ КРАЕ В 2014 ГОДУ



В структуре аграрной экономики Ставрополья малые формы хозяйствования являются наиболее динамично развивающимся сектором. В условиях импортозамещения и контрсанкций, введенных Правительством РФ, эта часть сельхозтоваропроизводителей в наибольшей степени нуждается в инновационном совершенствовании технологий аграрного производства, постоянном повышении квалификации кадров, получении информационно-аналитических и других видов услуг.

По данным Территориального органа Федеральной службы государственной статистики, в Ставропольском крае зарегистрировано **16998** крестьянских (фермерских) хозяйств (далее - КФХ), включая индивидуальных предпринимателей, **435** тысяч личных подсобных хозяйств (далее - ЛПХ) и **66** сельскохозяйственных потребительских кооперативов. Сельхозпроизводством реально занимались **6016** КФХ и **883** ИП.

Общая площадь землепользований КФХ и ИП составила **924** тыс.га, в т.ч. **706** тыс. га пашни. Посевная площадь - более **560** тыс.га. На долю фермеров и индивидуальных предпринимателей в общекраевом объеме производства сельскохозяйственной продукции растениеводства пришлось **17%** зерновых культур (включая кукурузу), **13%** подсолнечника, **12%** картофеля, более **32%** овощей в открытом грунте, около **10%** сахарной свеклы.

Численность крупного рогатого скота, находящегося у фермеров и индивидуальных предпринимателей, на конец года по оперативной информации Ставропольстата составила **49** тыс.голов (**12,6%** от общей численности по краю), в том числе: коров – **34,4** тыс. голов (**17 %**), свиней – **4,3** тыс. голов (**1,6%**), овец и коз – **1146,3** тыс. голов (**48,7%**), птицы – **431,6** тыс. голов (**2,6%**). На этот период реализация скота и птицы в КФХ составила **20,2** тыс. тонн (**5,2%** от общекраевого объема); валовой надой молока – **34,3** тыс. тонн (**4,9 %**); яиц ими произведено – **28,3** тыс. штук (**3,9%**).

В хозяйствах населения (ЛПХ) больше всего произведено картофеля – 302 тыс. тонн (**76,7%**) от общекраевого сбора урожая, плодов – **32,9** тыс. тонн (**67,0%**), овощей открытого грунта – **208** тыс. тонн (**50,3 %**) и винограда – **3,5** тыс. тонн (**10,0 %**). Реализация мяса в ЛПХ на конец года составила – **117,6** тыс.тонн (**30,4%** от общекраевого показателя); валовой надой молока – **520,7** тыс. тонн (**75,2%**); производство яиц – **408,8** тыс. штук (**57%**).

В совокупности малые формы хозяйствования производят свыше **40%** валового объема продукции сельского хозяйства региона.

В последние годы большое внимание государства и региональной власти уделяется развитию КФХ. Именно для их развития в крае реализованы две ВЦП: «Поддержка начинающих фермеров в Ставропольском крае на 2012-2014 годы» и «Развитие семейных животноводческих ферм на базе крестьянских (фермерских) хозяйств Ставропольского края на 2012-2014 годы». В 2014 году участниками программы поддержки начинающих фермеров стали **40** КФХ (в 2013 году – 53); средний размер грантов и единовременной помощи составил **0,8** млн. рублей. По данному направлению в 2014 году выделено **32,5** млн. рублей. В рамках программы развития семейных животноводческих ферм участниками стали **41** КФХ (в т.ч. в 2014 году – **12**). Средний размер гранта на эти цели составил **4** млн. рублей. Общий объем средств, полученный участниками данной программы, в 2014 году превысил **47** млн. рублей.

С учетом востребованности этих программ в 2015-2017 годах, средства сохранены на оба направления: и на поддержку начинающих фермеров, и на развитие семейных животноводческих ферм на базе КФХ.

В целом по краю общий объем средств господдержки для КФХ составил **541,0** млн. рублей, ЛПХ – **93,4** млн. рублей.

Наиболее востребованными видами государственной поддержки для основной части КФХ в 2014 году были: несвязанная поддержка в области растениеводства на 1 гектар посевной площади и субсидирование приобретения сельхозтехники. В меньшей степени – меры поддержки на возмещение части затрат на уплату процентов по кредитам, субсидирование части затрат по страхованию урожаев сельхозкультур и многолетних насаждений, а также закладку и уход за многолетними плодовыми и ягодными насаждениями, виноградниками, раскорчевку старовозрастных садов.

Следует отметить, что по действующему законодательству Ставропольского края собственники и владельцы ЛПХ вправе воспользоваться только такими мерами господдержки, как субсидии за реализованные объемы молока, искусственное осеменение с.-х. животных и кредитование МФХ.

Модернизации и развитию инфраструктуры по обслуживанию малых форм хозяйствования призвана служить сеть сельскохозяйственных потребительских кооперативов, однако, на практике из них работают лишь единицы. По мнению сельхозтоваропроизводителей, необходимы реальные стимулы для развития сельской кооперации в крае. Переломным моментом в этом направлении, считают сельхозконсультанты, сможет стать программа по развитию сельской кооперации на 2015-2017 годы, разработанная специалистами минсельхоза СК.

В числе основных проблем малых форм хозяйствования на селе по-прежнему остаются:

– вопросы реализации выращенной ими растениеводческой и животноводческой продукции. В первую очередь, они касаются формирования крупных партий произведенной сельхозпродукции. Итоги работы МФХ Ставропольского края в условиях запрета импорта сельхозпродукции свидетельствуют, что эта проблема еще более обострилась. Положение малого агробизнеса, вытесняемого крупным, ставит его на грань выживания. Решение проблем не представляется возможным без объединения мелких товаропроизводителей в кооперативы и другие сообщества. Кроме того, необходим переход на постоянно действующую систему закупок сельхозпродукции по заранее установленным фиксированным ценам. Возможно также заимствование опыта Белгородской области по переходу на авансовое финансирование полевых работ, при котором фермеры могли бы возвращать долги зерном, исходя из его рыночной стоимости на момент расчета;

– недостаточная техническая и энергетическая вооруженность, которая не способствует переходу на современные технологии выращивания сельхозкультур и производства животноводческой продукции;

– слабый уровень господдержки. Несвязанную поддержку в растениеводстве крестьяне предлагают довести до уровня не ниже 2 тыс.руб/га;

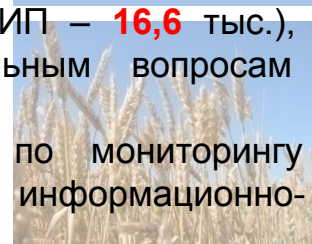
– недоступность кредитов. Требуется снижение процентных ставок в банках;

– закредитованность селян. Земли сельхозназначения должны стать для банков гарантией обеспечения залога;

– отсутствие мер господдержки для ЛПХ при производстве ими высококачественной импортозамещаемой продукции: мяса, овощей, фруктов и винограда. В этих целях требуются субсидии на приобретение сельскохозяйственных животных, строительство теплиц, приобретение оборудования или возмещение части затрат на ввод в эксплуатацию новых участков с капельным орошением.

Большую работу по повышению уровня грамотности населения и внедрению инновационных технологий на селе, проводит сельскохозяйственная служба информационного консультирования. В 2014 году специалистами-консультантами ГКУ «Ставропольский СИКЦ» предоставлено сельскохозяйственным товаропроизводителям края порядка **20,0** тыс. консультаций (в том числе КФХ и ИП – **16,6** тыс.), проведено **56** обучающих семинаров в муниципальных районах по актуальным вопросам совершенствования сельхозпроизводства.

Специалистами ГКУ «Ставропольский СИКЦ» ведется постоянная работа по мониторингу деятельности малых форм хозяйствования и оказанию им своевременной адресной информационно-консультационной помощи.



Ресурсный потенциал агропромышленного комплекса

76,4%
пашня

21,2%
пастбища

0,5%
залежь

0,6%
многолетние
насаждения

2,1%
сенокосы




Структура
распределения
сельхозугодий
сельскохозяйственных
организаций

Доля в валовом производстве

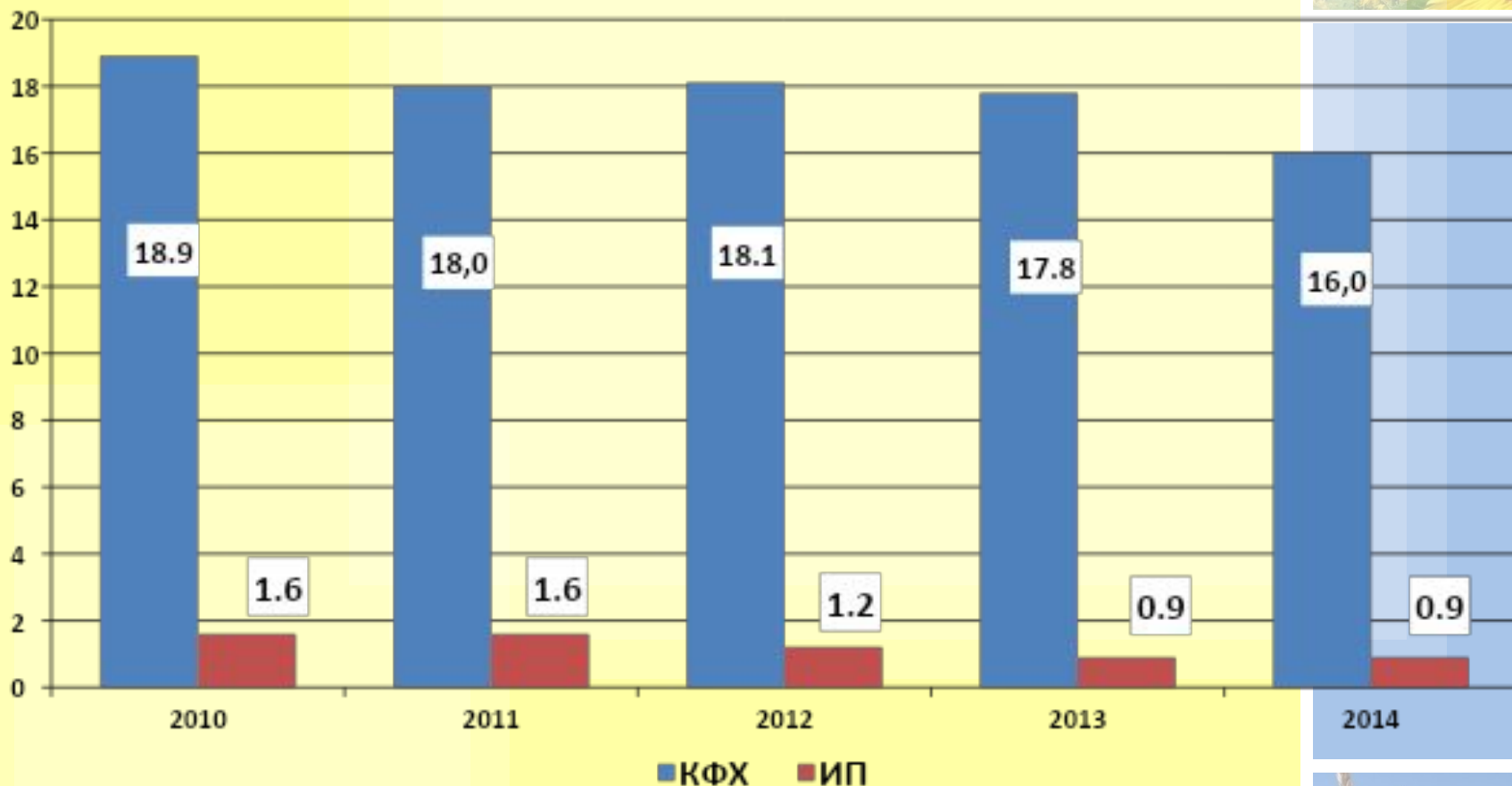
Крестьянские (фермерские) хозяйства и
индивидуальные предприниматели – **13,1%**

Личные подсобные хозяйства – **27,8%**


Сельхозпредприятия – **59,1%**



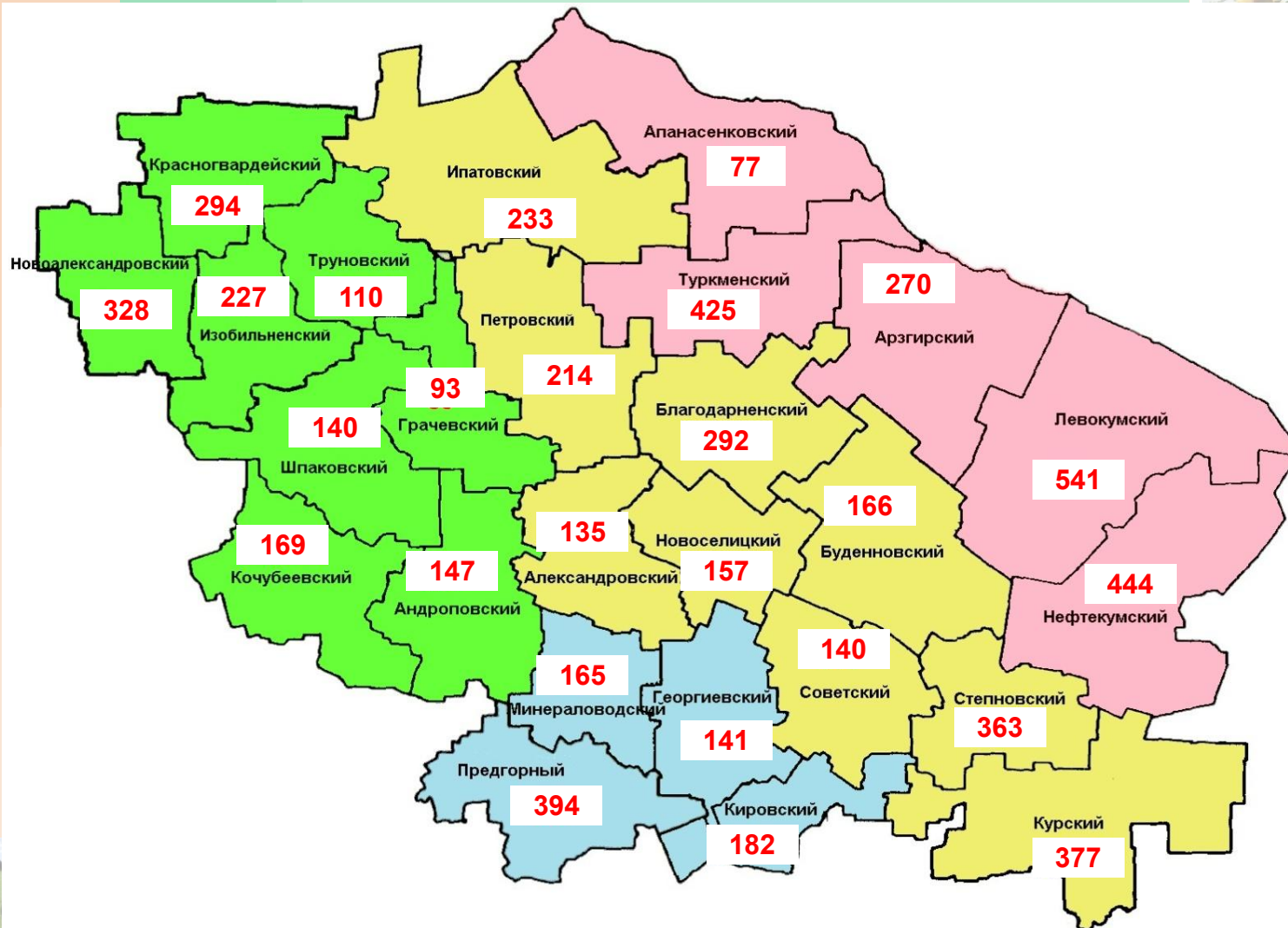
Динамика численности КФХ и ИП, тыс. ед.



Данные Статрегистра СК по ОКВЭД

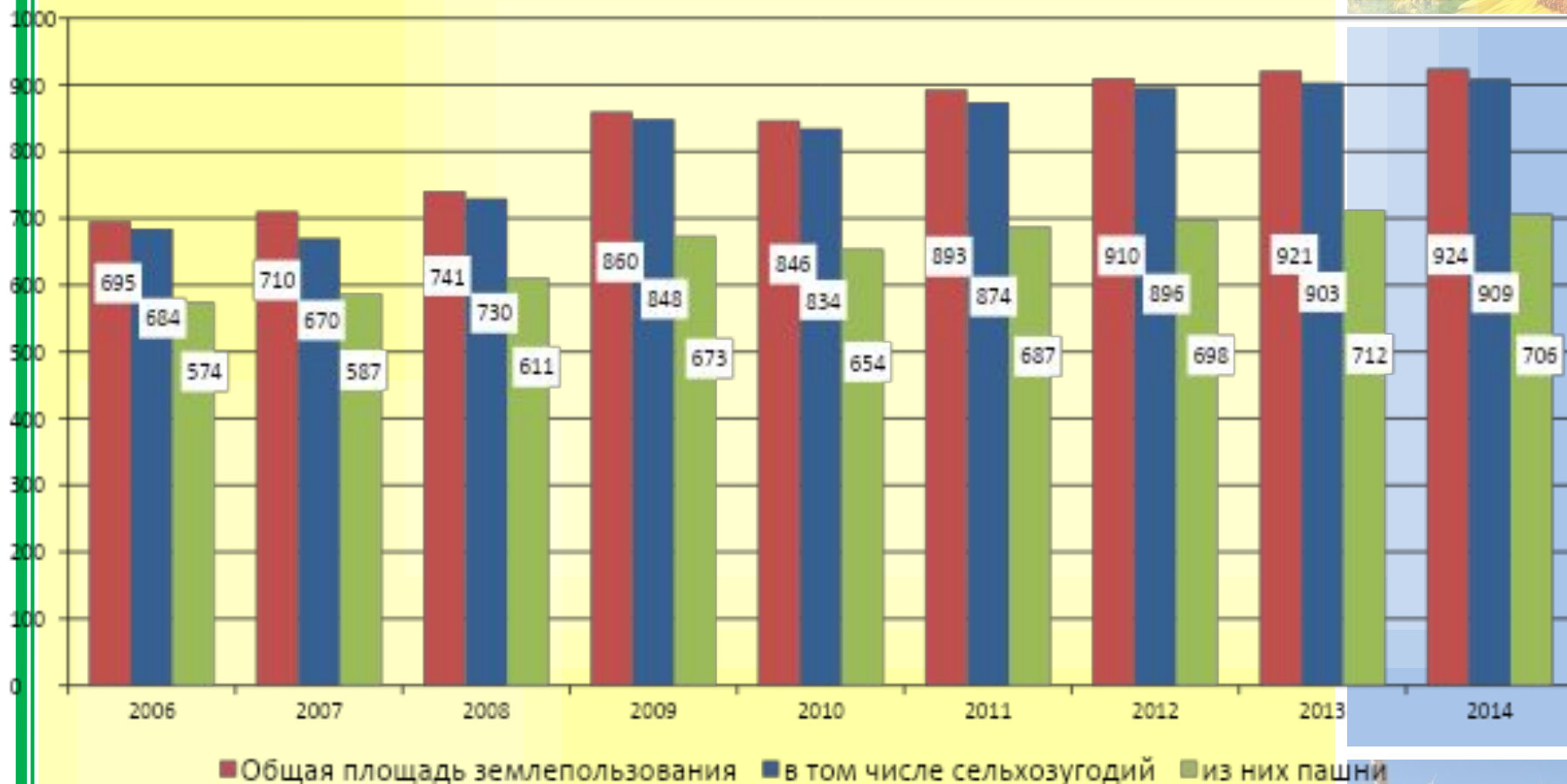


Распределение действующих КФХ по территории края




Данные Ставропольстата

Динамика землепользования, тыс. га



Данные Ставропольстата



Состояние крестьянских (фермерских) хозяйств и индивидуальных предпринимателей Ставропольского края на январь 2015 года



№	Наименование муниципального района	Работающие и отчитывающиеся КФХ	Входящие в районные ассоциации	Входящие в реестр господдержки	Получившие несвязанную господдержку в растениеводстве
<u>1</u>	<u>2</u>	<u>3</u>	<u>4</u>	<u>5</u>	<u>6</u>
1	Александровский	106	31	46	15
2	Андроповский	127	59	61	26
3	Апанасенковский	56	30	52	18
4	Арзгирский	245	38	102	67
5	Благодарненский	270	83	89	55
6	Будённовский	175	18	29	11
7	Георгиевский	117	14	33	18
8	Грачёвский	85	20	46	46
9	Изобильненский	183	24	38	27
10	Ипатовский	194	27	53	19
11	Кировский	145	81	61	46
12	Кочубеевский	145	18	41	20

Продолжение

<u>1</u>	<u>2</u>	<u>3</u>	<u>4</u>	<u>5</u>	<u>6</u>
13	Красногвардейский	279	91	228	140
14	Курский	334	55	146	20
15	Левокумский	501	230	305	115
16	Минераловодский	182	20	59	25
17	Нефтекумский	427	14	334	20
18	Новоалександровский	390	50	137	90
19	Новоселицкий	137	80	34	68
20	Петровский	194	150	202	83
21	Предгорный	348	82	89	42
22	Советский	122	32	106	41
23	Степновский	339	75	178	70
24	Труновский	95	88	83	32
25	Туркменский	358	95	128	58
26	Шпаковский	107	68	23	6
	Итого	5661*	1572	2703	1178*

*Оперативная информация Ставропольстата, без учета КФХ в городах краевого подчинения.





Техническая модернизация малых форм хозяйствования Ставропольского края



В 2014 году крестьянскими (фермерскими) хозяйствами приобретено **210** тракторов. Юридическими лицами, осуществляющими сельскохозяйственное производство, - **260** тракторов.

Зерноуборочных комбайнов, соответственно, приобретено **51** и **129** единиц.





Тракторов – **470** шт.



Зерноуборочных комбайнов – **180** шт.

За счет средств краевого бюджета **58** КФХ в 2014 году получили субсидии в размере 30 процентов от стоимости приобретения технических средств и оборудования.



Приобретено всеми сельхозорганизациями края в 2014 году



№	Наименование муниципального района	Количество договоров	Приобретено сельхозтехники		Сумма субсидий, тыс. руб.
			Всего	в том числе по видам	
<u>1</u>	<u>2</u>	<u>3</u>	<u>4</u>	<u>5</u>	<u>6</u>
1	Александровский	7	21	15 комбайнов, 3 культиватора, 3 бороны дисковые	12 779,4
2	Андроповский	-	-	-	-
3	Апанасенковский	5	11	5 тракторов, 3 комбайна, 3 культиватора	6 812,2
4	Арзгирский	9	11	5 тракторов, 3 комбайна, 2 культиватора, 1 очиститель вороха	6 554,9
5	Благодарненский	8	15	6 комбайнов, 3 культиватора, 3 бороны дисковые, 2 пневмосепаратора, 1 посевной комплекс	6 266,3
6	Будённовский	4	7	4 комбайна, 3 бороны дисковые	3 272,3
7	Георгиевский	3	4	4 комбайна	2 977,5
8	Грачёвский	-	-	-	-
9	Изобильненский	7	8	3 комбайна, 3 культиватора, 2 дисковые бороны	3 598,9
10	Ипатовский	27	34	5 тракторов, 19 комбайнов, 9 культиваторов	21 858,8
11	Кировский	13	15	9 комбайнов, 6 культиваторов	7 521,7
12	Кочубеевский	2	2	1 борона дисковая, 1 культиватор	181,4


Продолжение

<u>1</u>	<u>2</u>	<u>3</u>	<u>4</u>	<u>5</u>	<u>6</u>
13	Красногвардейский	5	33	4 трактора, 27 комбайнов, 1 культиватор, 1 очиститель вороха	24 862,3
14	Курский	1	1	1 машина первичной отчистки зерна	75,0
15	Левокумский	2	2	1 культиватор и 1 дисковая борона	178,3
16	Минераловодский	2	3	2 комбайна, 1 дисковая борона	2 270,0
17	Нефтекумский	6	11	6 комбайнов, 4 культиватора, 1 луцильник	5 029,2
18	Новоалександровский	8	10	5 комбайнов, 3 бороны дисковые, 2 культиватора	5 339,7
19	Новоселицкий	1	1	1 трактор	761,3
20	Петровский	3	5	5 культиваторов	780,0
21	Предгорный	7	10	10 комбайнов	6 727,8
22	Советский	4	9	7 комбайнов, 2 культиватора	5 341,6
23	Степновский	4	7	3 комбайна, 2 культиватора, 1 очиститель вороха, 1 борона дисковая	2 762,0
24	Труновский	8	12	6 комбайнов, 3 бороны дисковые, 3 культиватора	5 553,5
25	Туркменский	4	4	1 трактор, 1 культиватор, 1 пневмосепаратор, 1 сеялка	1 776,6
26	Шпаковский	-	-	-	-
	Итого	134		238	133 363,2


Оперативная информация МСХ СК: В 2014 году около 44% субсидий было предоставлено КФХ и ИП.

Структура посевных площадей в малых формах хозяйствования, тыс. га

Годы	Всего	Зерновые всего	Пшеница	Технические (всего)	в т.ч. подсолнечник	Сахарная свекла	Картофель, овощи и бахчевые
2006	478,9	363,9	239,7	83,5	67,6	2,3	13,8
2007	480,9	387,1	253,7	60,9	46,1	3,1	14,0
2008	531,9	432,4	294,8	63,0	49,4	2,3	12,3
2009	545,4	449,5	332,5	71,9	49,5	1,6	8,6
2010	518,1	415,2	329,1	80,0	46,8	4,1	9,5
2011	526,4	423,5	320,2	83,7	48,2	6,1	13,3
2012	522,3	413,7	313,8	79,5	45,9	5,0	10,9
2013	586,7	484,0	332,0	83,8	46,4	3,0	53,4*
2014	607,0	500,9	350,7	82,7	46,4	3,6	53,3*


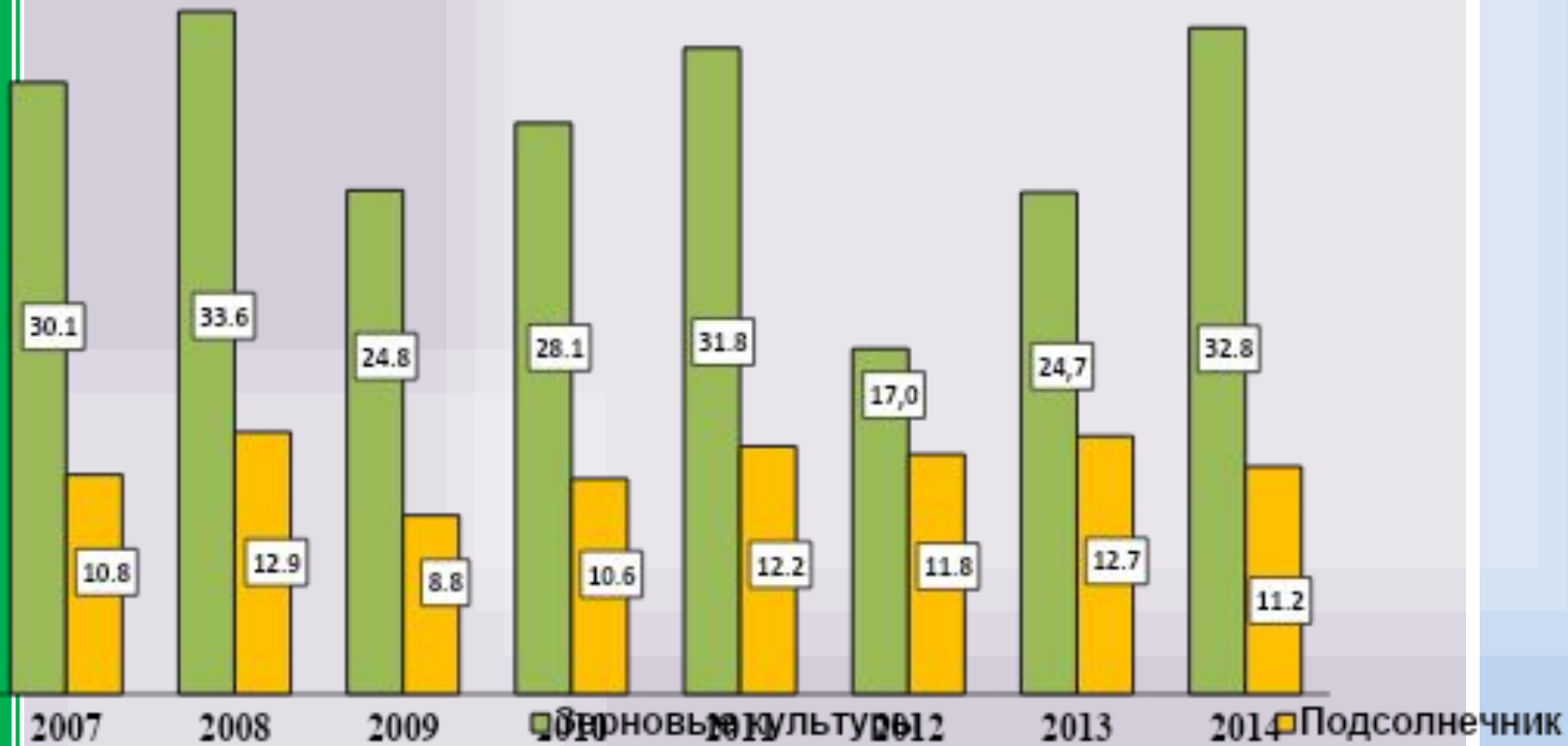
Данные Ставропольстата по форме №29-СХ на 01.06.2014г.

* в том числе с учетом овощей открытого грунта






Урожайность зерновых и подсолнечника, ц/га

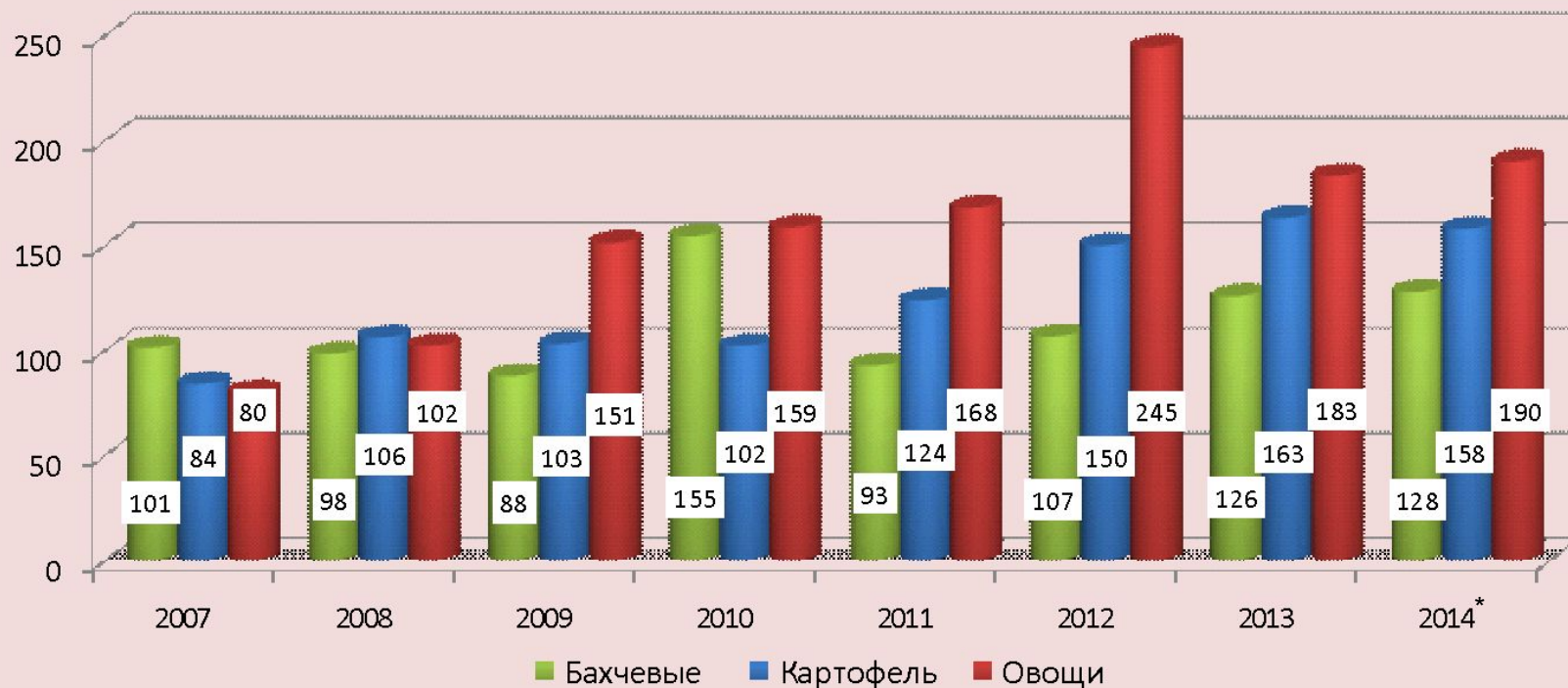


Данные Ставропольстата по форме 29-СХ







Урожайность бахчевых, картофеля и овощных культур в КФХ и ИП, ц/га

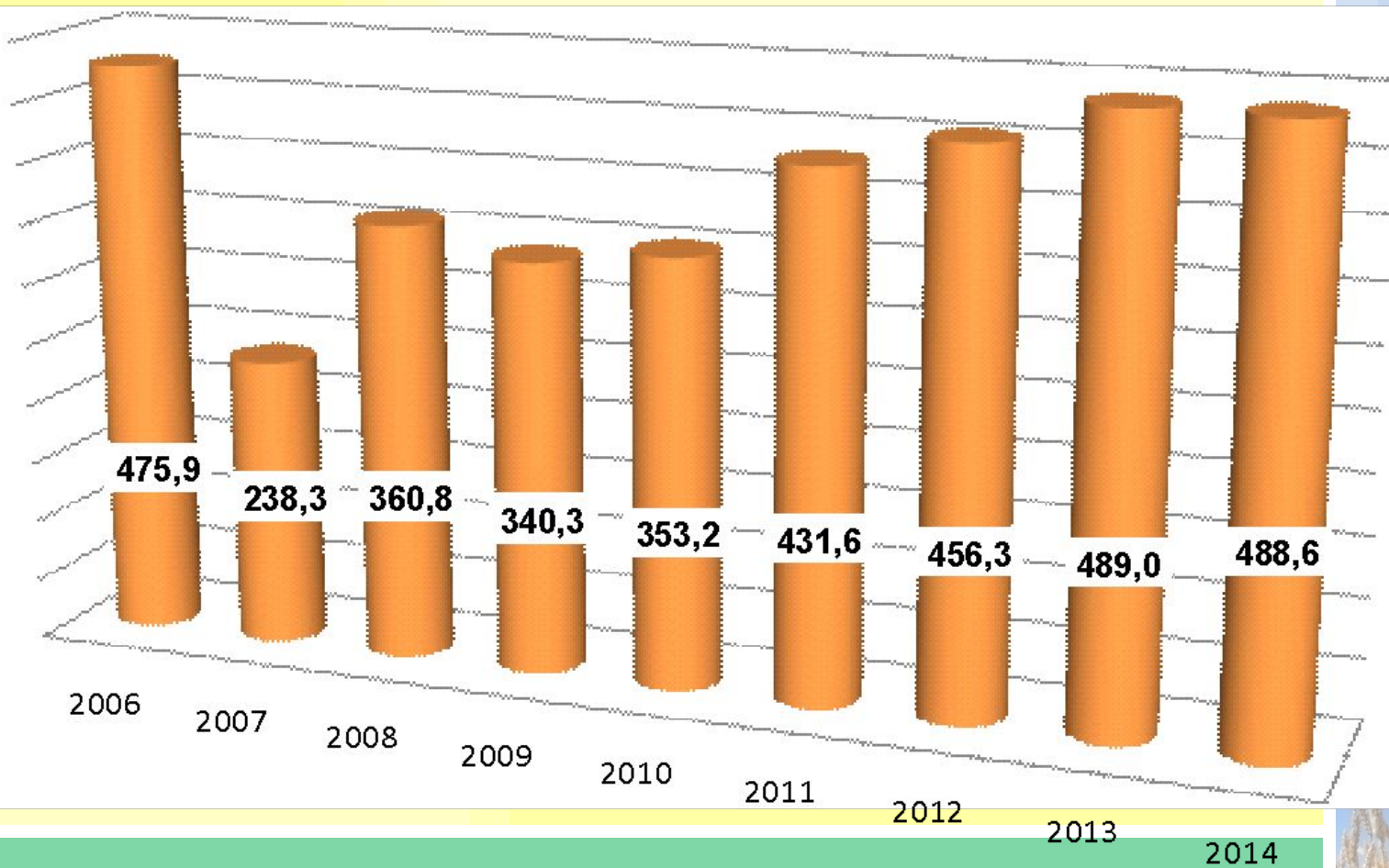


Данные Ставропольстата по форме 29-СХ


*Оперативные данные



Урожайность сахарной свёклы в КФХ и ИП, ц/га

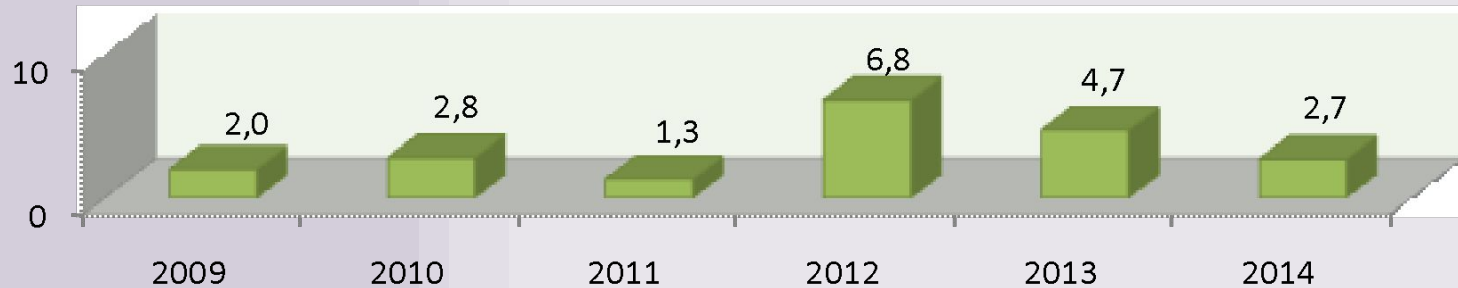


Данные Ставропольстата по форме 29-СХ

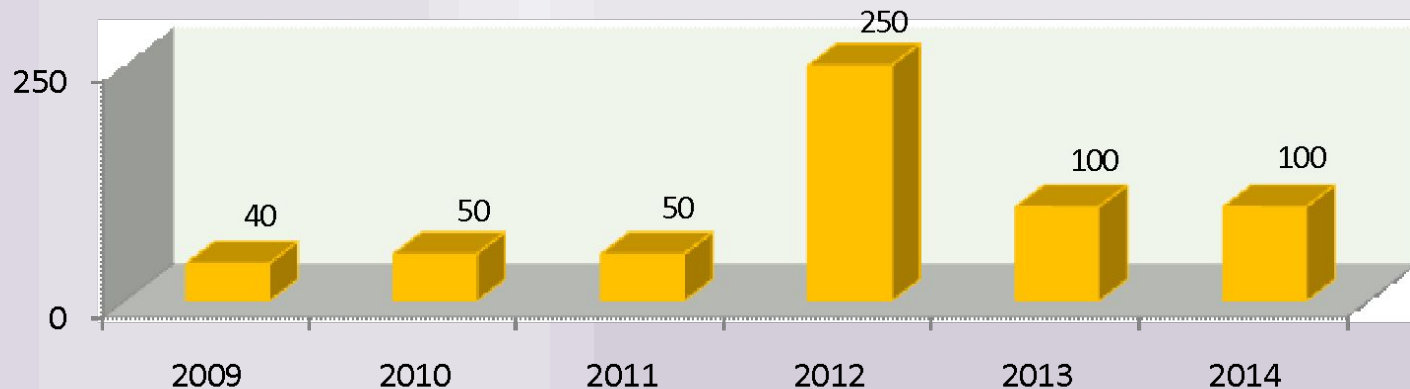


Основные показатели плодородства в КФХ и ИП

■ Урожайность, ц/га



■ Валовый сбор плодов, тонн



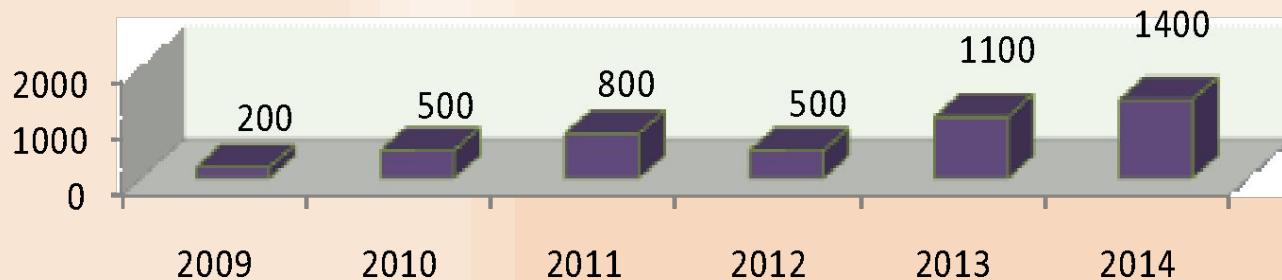
Данные Ставропольстата по форме 29-СХ

Основные показатели виноградарства в КФХ и ИП

■ Урожайность, ц/га




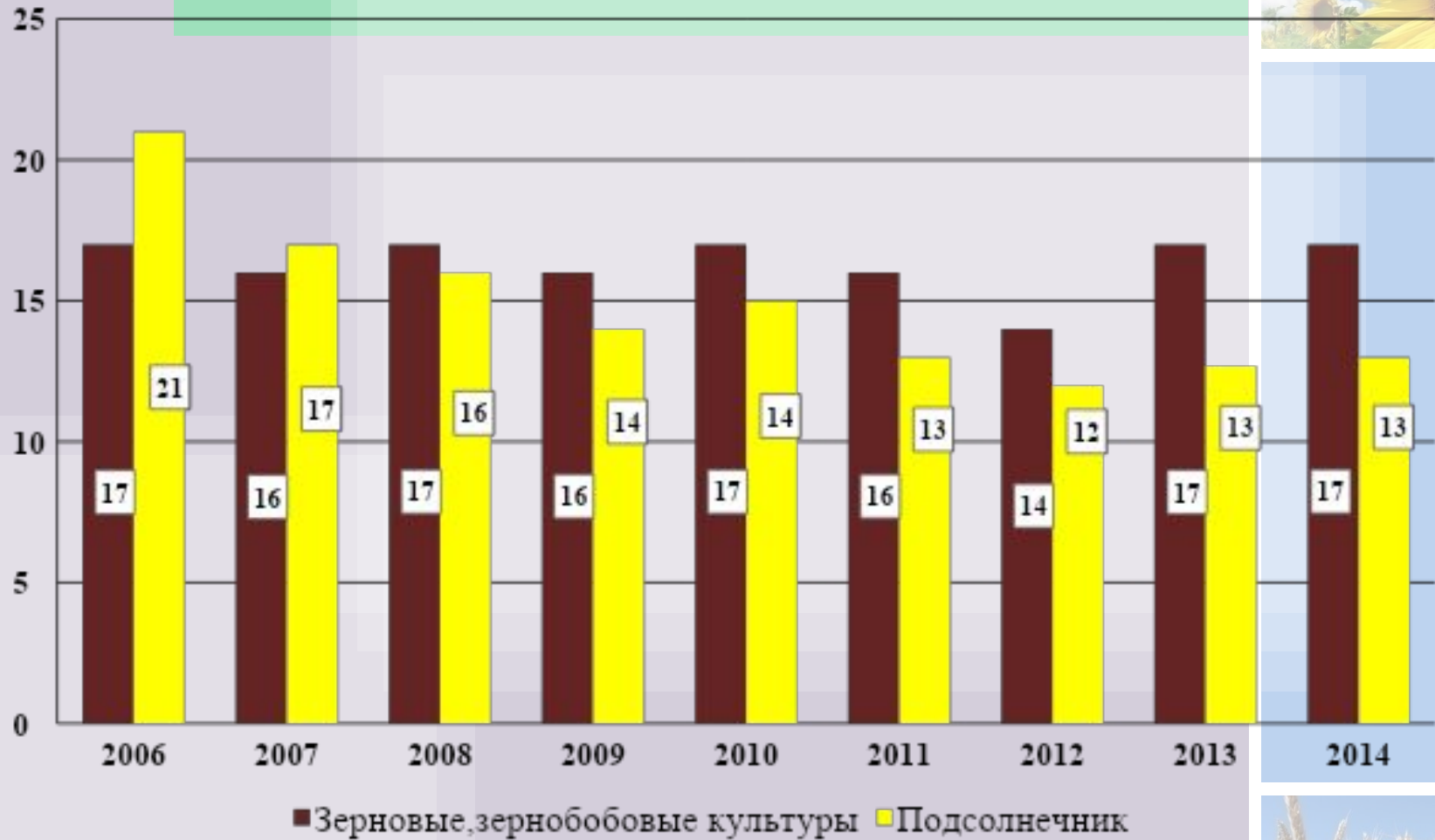
■ Валовый сбор, тонн




Данные Ставропольстата по форме 29-СХ



Удельный вес продукции КФХ и ИП в общем объеме сельхозпроизводства края, %


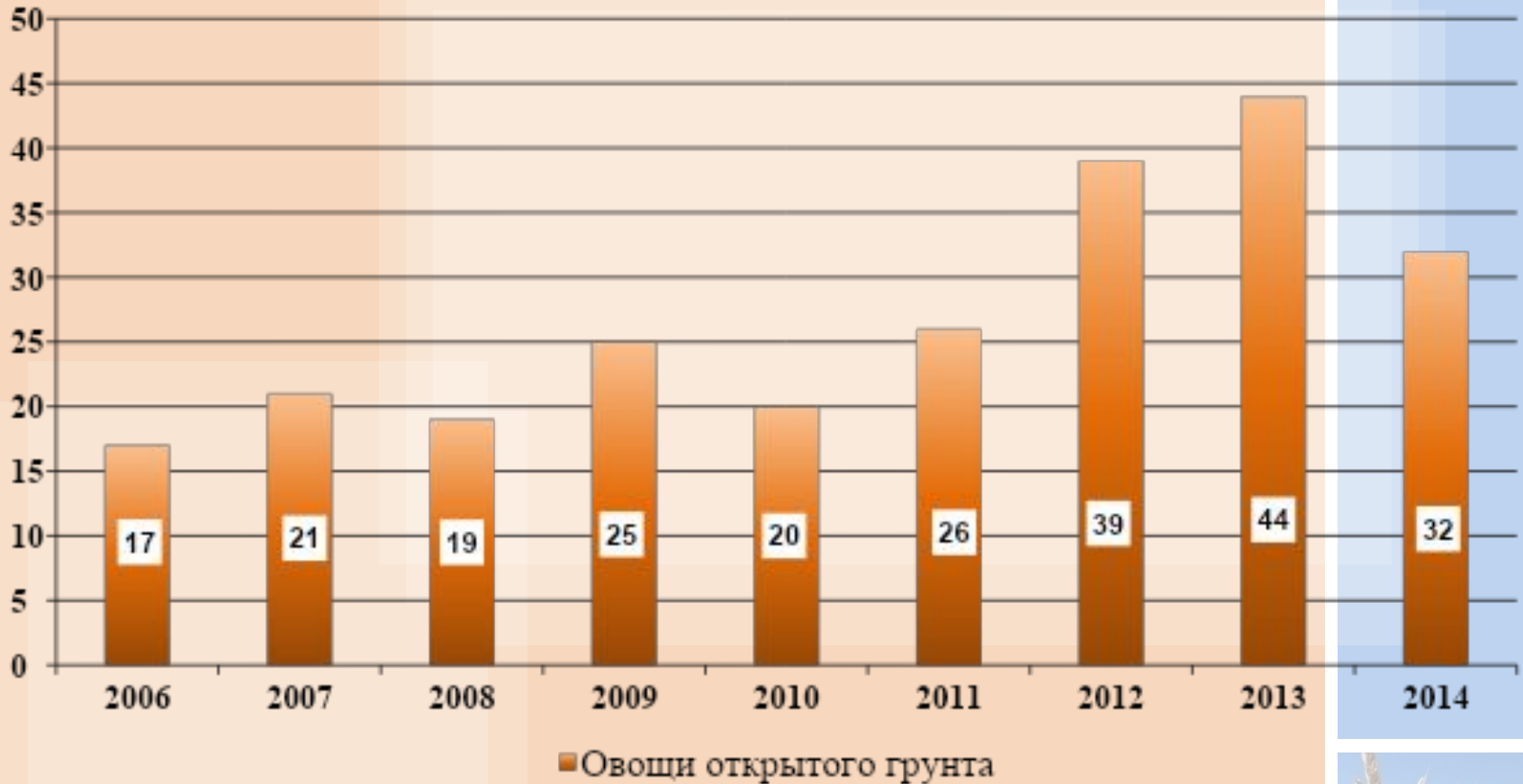


Данные Ставропольстата по форме 29-СХ






Удельный вес овощеводческой продукции КФХ и ИП в общем объеме производства овощей, %



Данные Ставропольстата по форме 29-СХ

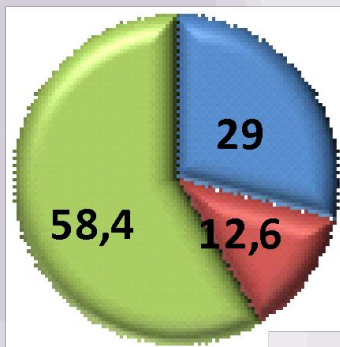




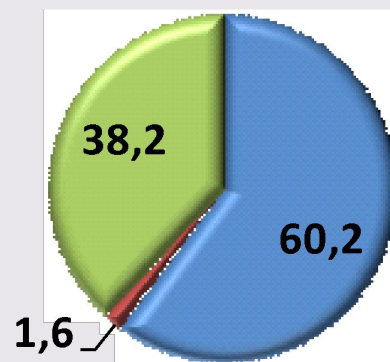
Численность скота (тысяч голов) и его удельный вес (в процентах) в различных категориях хозяйств



КРС – 389,9

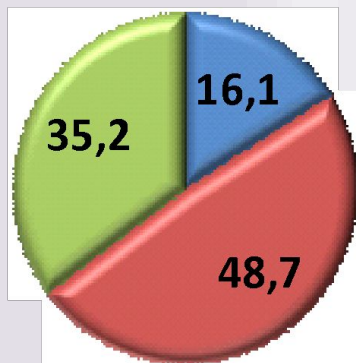


Свиньи – 287,9


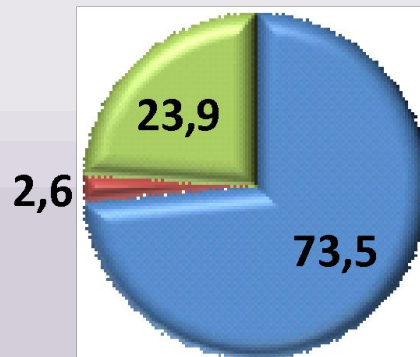


■ СХП
■ КФХ и ИП
■ Хозяйства населения


Овцы и козы – 2356



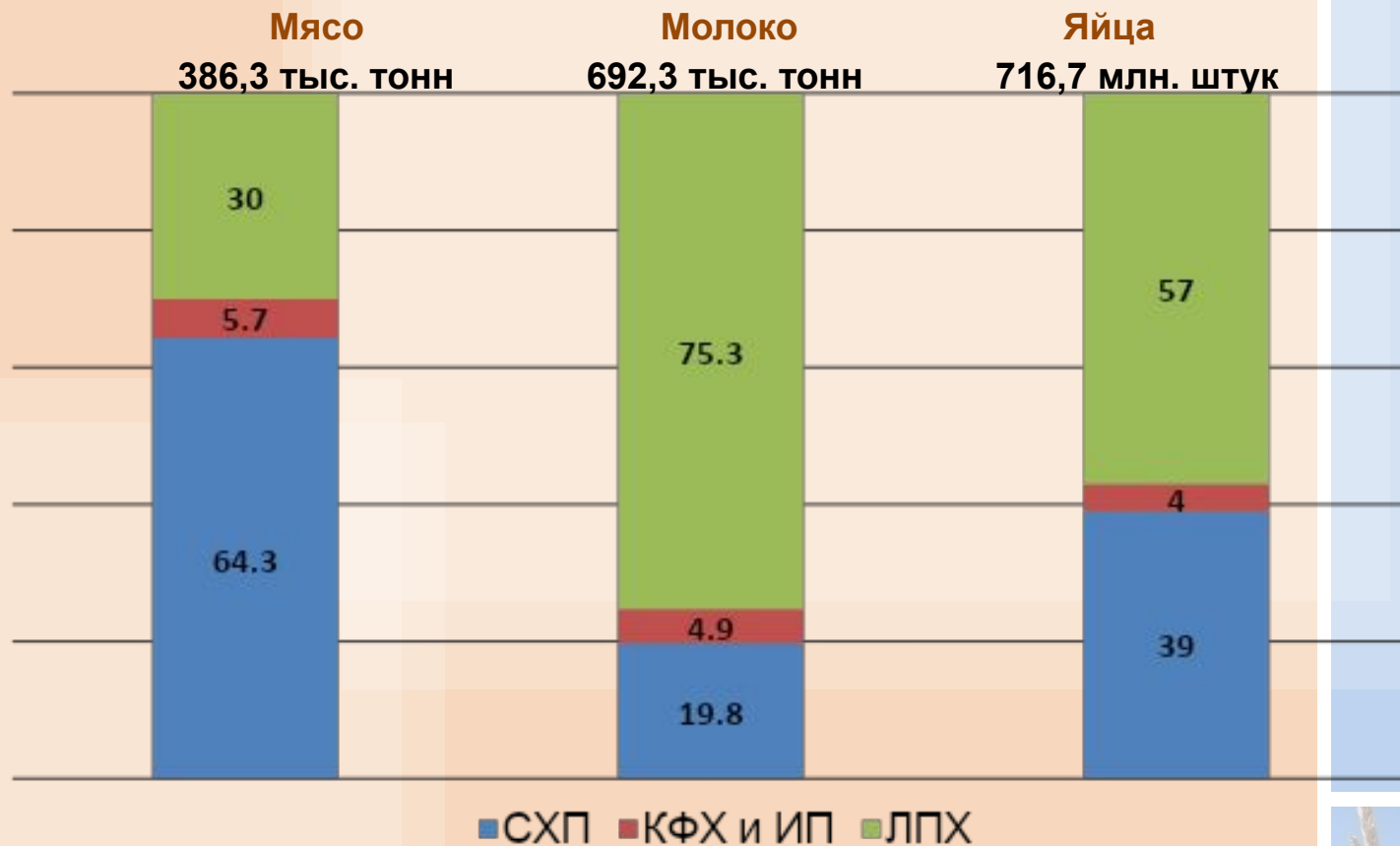
Птица всех видов – 16723



Оперативные данные Ставропольстата: за январь-декабрь 2014 г.



Производство основной продукции животноводства в различных категориях хозяйств, %




Оперативные данные Ставропольстата: за январь-декабрь 2014 г.

Реализация животноводческой продукции, тыс. тонн



Виды продукции	2007	2008	2009	2010	2011	2012	2013	2014 *
Мясо (живой вес)	9,5	19,8	17,7	18,9	16,3	16,4	17,6	20,1
Молоко	27,6	27,6	23,4	22,3	22,7	21,6	25,9	34,3
Яйца, млн. штук	57,9	49,1	33,7	43,0	46,1	28,9	27,5	28,2
Шерсть в физическом весе, тыс. тонн	1,2	1,7	2,0	2,5	2,9	2,8	2,9	2,3

*Оперативные данные Ставропольстата




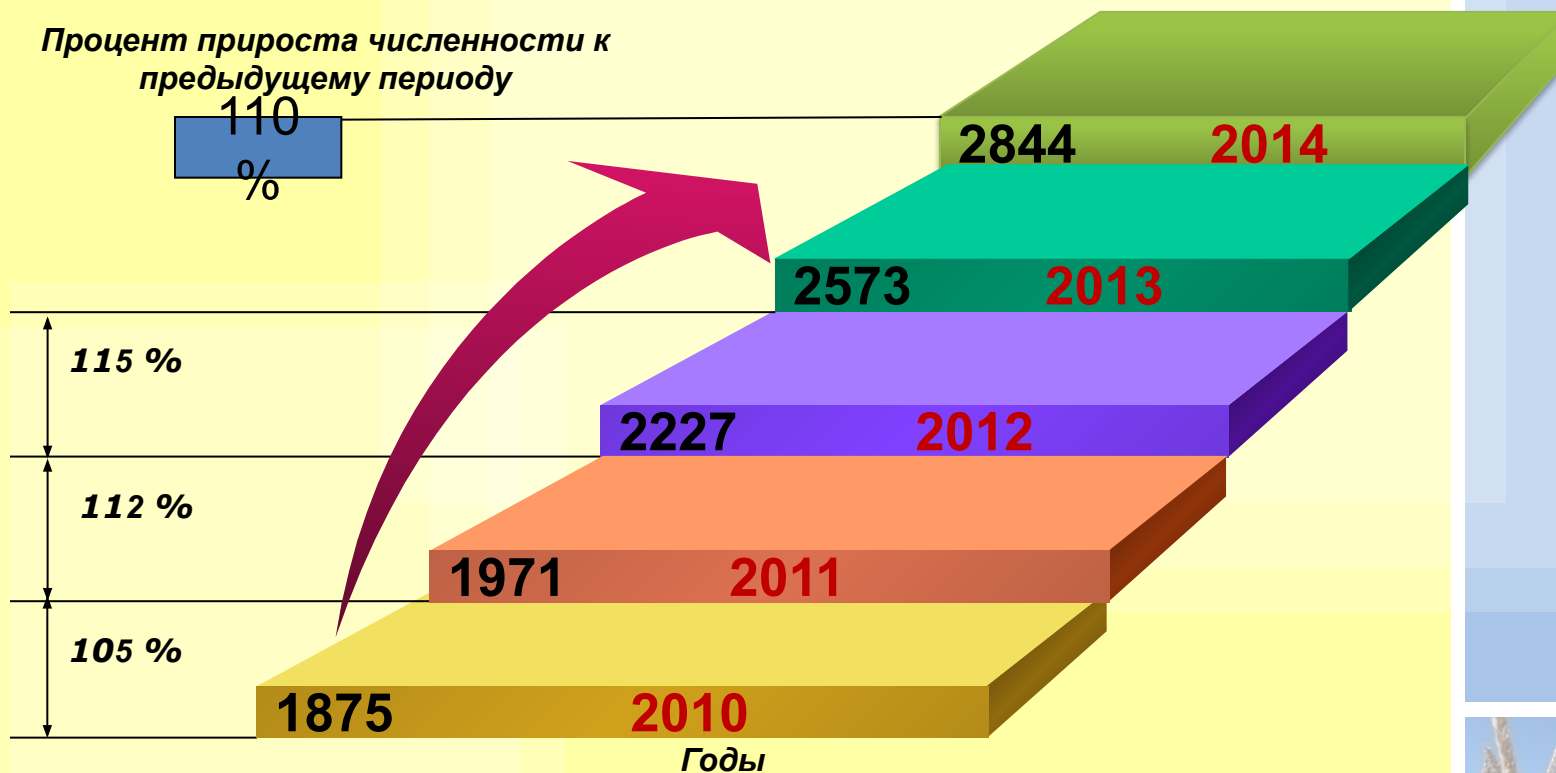
Динамика роста числа КФХ и ИП в реестре господдержки субъектов АПК СК



Численность КФХ и ИП

Процент прироста численности к
предыдущему периоду

110
%



Государственная поддержка крестьянских (фермерских) хозяйств и индивидуальных предпринимателей в 2015 году



№	Вид поддержки	Количество получателей	Сумма средств, млн. рублей
1	2	3	4
1	На возмещение части затрат на уплату процентов по инвестиционным кредитам, полученным на срок от 2 до 10 лет	32	17,9
2	На возмещение части затрат на уплату процентов по краткосрочным кредитам, полученным на пополнение оборотных средств на срок до 1 года	2	2,8
3	На возмещение части стоимости приобретенных технических средств и оборудования	58	12,1
4	На возмещение части затрат по наращиванию маточного поголовья овец и коз	384	74,0
5	На поддержку племенного животноводства	3	1,3
6	На поддержку элитного семеноводства	56	2,0
7	На страхование с.-х. культур и животных	71	65,1


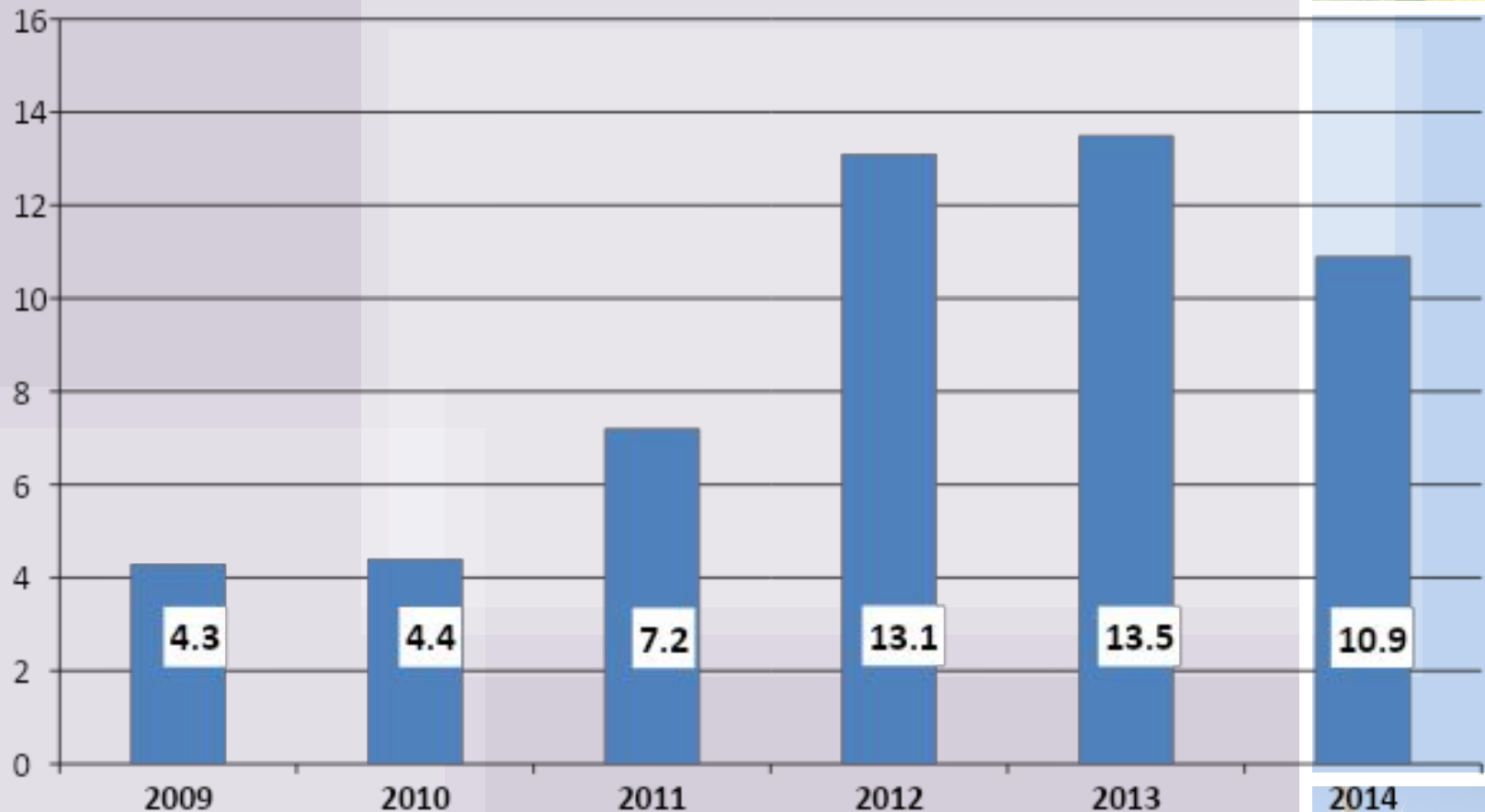
Продолжение



1	2	3	4
8	На возмещение части затрат на уплату процентов по кредитам, полученным на развитие малых форм хозяйствования на селе	263	46,0
9	На закладку и уход за многолетними насаждениями (виноградарство)	5	5,8
10	На оказание несвязанной поддержки в области растениеводства	1387	208,9
11	Субсидий на 1 кг реализованного молока	3	0,1
12	Содержание местных районированных пород скота	163	12,8
13	На поддержку мелиорации	1	7,5
14	На возмещение части затрат за реализованные объемы животноводческой продукции (яйца)	2	4,6
15	Поддержка начинающих фермеров	40	32,5
16	Развитие семейных животноводческих ферм	12	47,6
Итого		2482	541,0





Уровень господдержки МФХ к общекраевому объему АПК, %




Государственная поддержка на гектар посевной площади в КФХ и ИП Ставропольского края

№	Наименование муниципального района	Размер субсидий, руб.	
		2013 год	2014 год
1	Апанасенковский	496,2	377,0
2	Арзгирский	579,6	382,1
3	Левокумский	697,2	396,8
4	Нефтекумский	650,1	351,8
5	Туркменский	681,8	497,0
Средняя по 1 зоне:		621,0	401,0
1	Александровский	624,4	498,2
2	Благодарненский	514,7	444,6
3	Буденновский	650,2	538,5
4	Ипатовский	615,9	468,9
5	Курский	764,8	515,7
6	Новоселицкий	617,0	483,2
7	Петровский	550,3	409,9
8	Советский	507,4	475,0
9	Степновский	566,1	618,7
Средняя по 2 зоне:		601,2	494,7

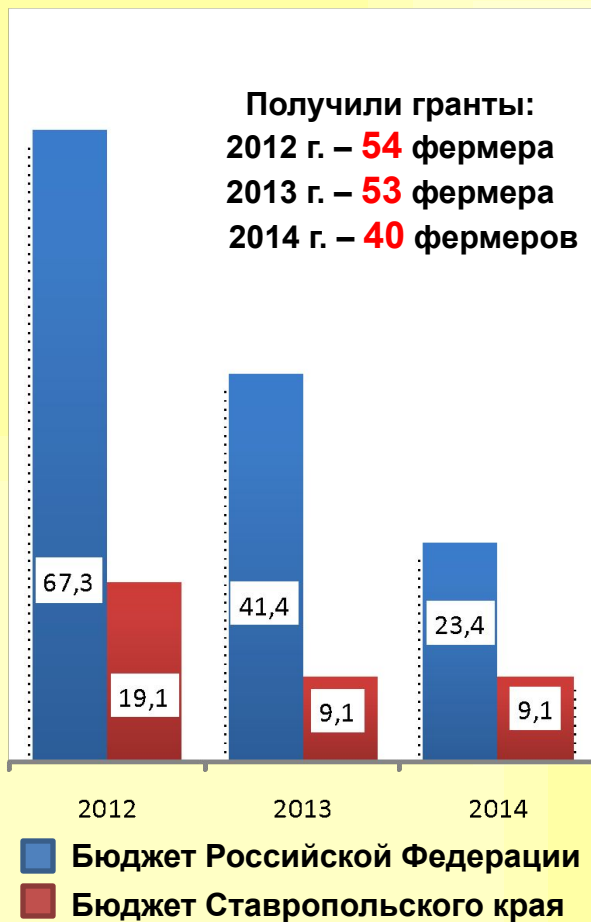


Продолжение

№	Наименование муниципального района	Размер субсидий, руб.	
		2013 год	2014 год
1	Андроповский	735,8	364,7
2	Грачевский	544,3	502,6
3	Изобильненский	712,0	640,2
4	Красногвардейский	617,1	553,8
5	Кочубеевский	694,5	662,3
6	Новоалександровский	733,5	721,8
7	Труновский	575,9	556,0
8	Шпаковский	591,1	451,1
Средняя по 3 зоне:		650,5	556,6
1	Георгиевский	596,5	509,2
2	Кировский	592,7	541,7
3	Минераловодский	649,0	555,1
4	Предгорный	547,0	497,7
Средняя по 4 зоне:		596,3	525,9
Средняя по краю:		617,4	500,6



Ведомственная целевая программа «Поддержка начинающих фермеров на 2012-2014 годы», млн. руб.



Направления деятельности получателей гранта в 2014 г.

Животноводство

- КРС – 26
- Овцеводство – 3
- Рыбоводство – 1
- Разведение кроликов – 2
- Птицеводство – 1


Растениеводство

- Овощеводство – 4
- Зернопроизводство – 2
- Садоводство – 1

Средний размер гранта и единовременной помощи:

- 2012 год – **1,6 млн. руб.**
- 2013 год – **0,9 млн. руб.**
- 2014 год – **0,8 млн. руб.**

В рамках ВЦП за 2012-2014 годы было создано **155** рабочих мест



Ведомственная целевая программа «Развитие семейных животноводческих ферм на базе крестьянских (фермерских) хозяйств на 2012-2014 годы», млн. руб.



2012 год

- 7 ферм по разведению КРС с переработкой продукции;
- 1 кролиководческая ферма с цехами по забою кроликов.

2013 год


- 15 ферм по разведению мясного скота;
- 3 фермы по разведению молочного скота;
- 2 овцеводческие фермы;
- 1 рыбоводческая ферма.

2014 год

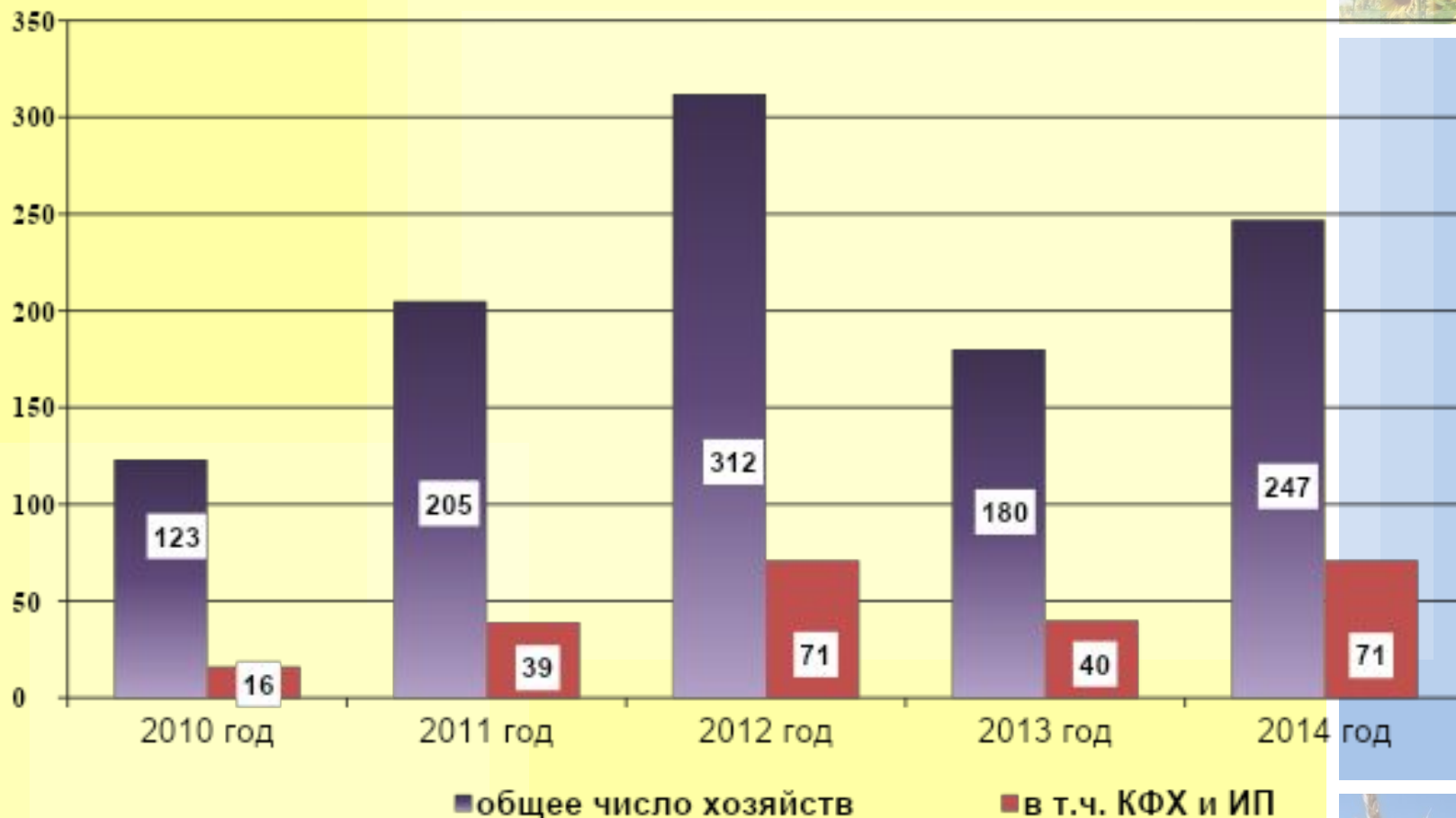
- 7 ферм по разведению мясного скота;
- 2 фермы по разведению молочного скота;
- 1 овцеводческая ферма;
- 2 птицеводческие фермы.

Средний размер гранта:
2012 год – **16,9 млн. руб.**
2013 год – **3,0 млн. руб.**
2014 год – **4,0 млн. руб.**


В рамках ВЦП за 2012-2014 гг. создано **55** рабочих мест.
В 2015 году запланировано создать **5** животноводческих ферм.



Страхование урожая сельскохозяйственных культур на Ставрополье с господдержкой


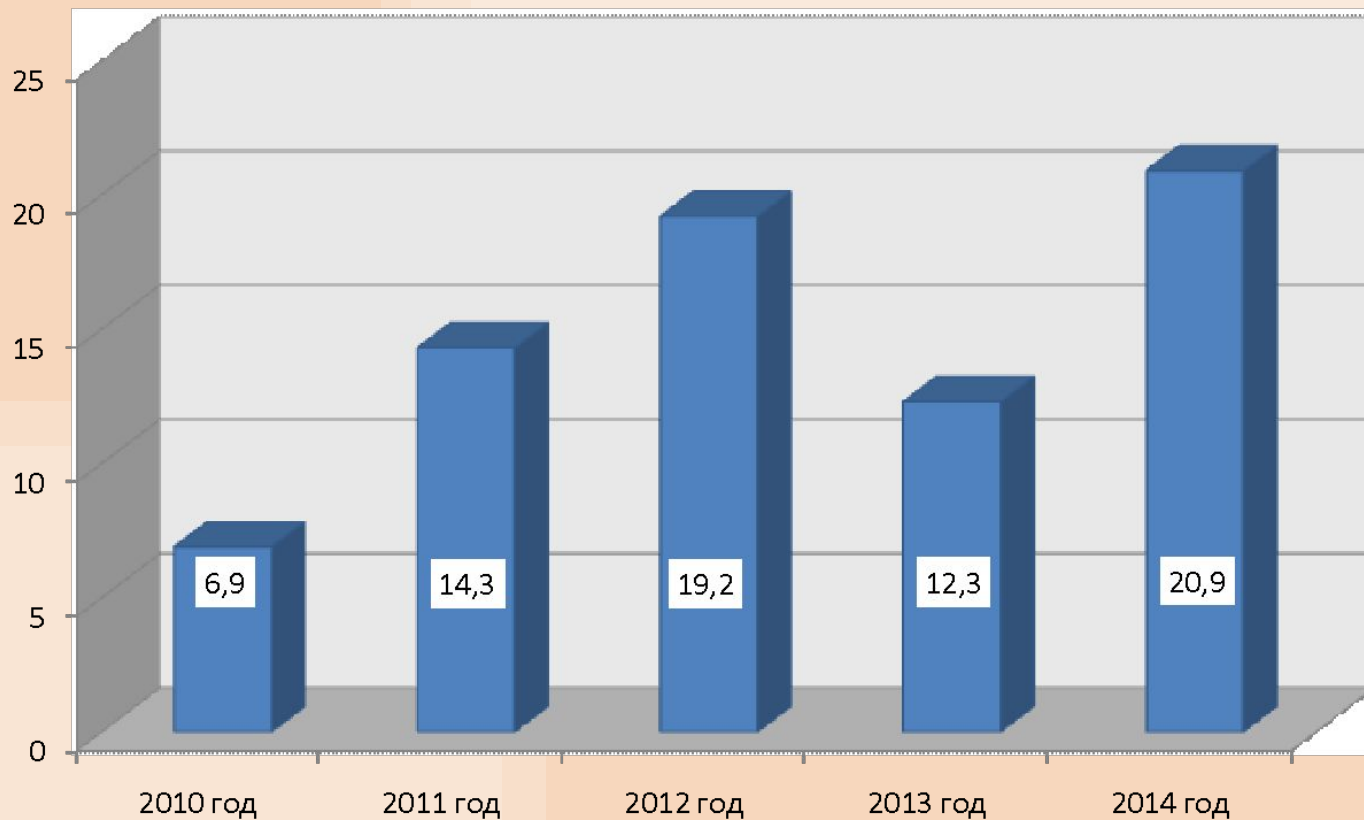


Данные МСХ СК






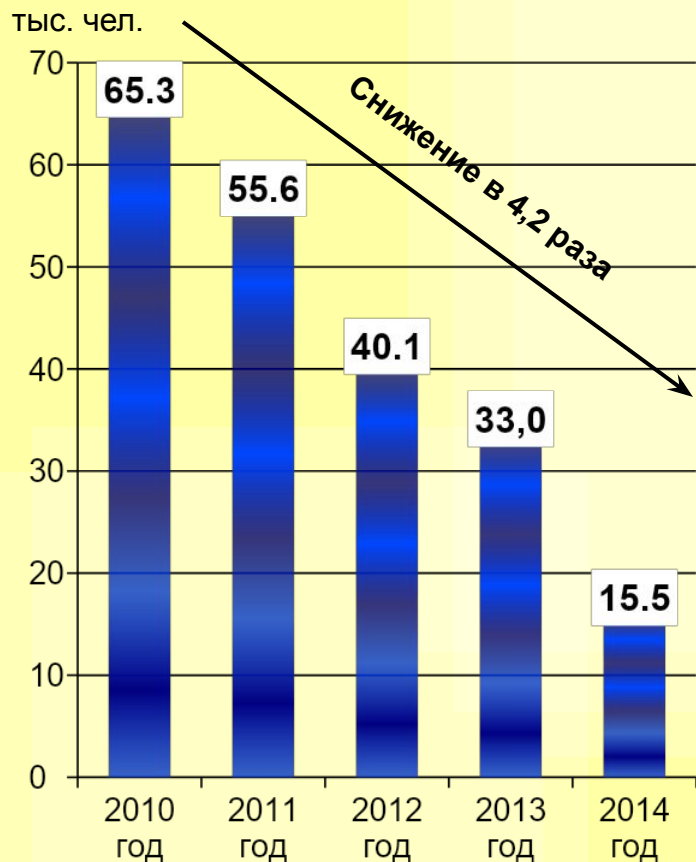
Динамика изменения страховых сумм по договорам страхования урожая сельхозорганизациями Ставрополья, млрд. руб.



Данные МСХ СК



Динамика изменения безработицы в сельских районах в 2010-2014 годах, тыс. чел.





Районы с максимальным числом безработных (свыше 500 чел.):

- Курский (914);
- Петровский (769);
- Георгиевский (751);
- Ипатовский (640);
- Апанасенковский (610);
- Шпаковский (596);
- Труновский (549);
- Минераловодский (531);
- Грачевский (508);
- Арзгирский (503).


Районы с минимальным числом безработных (менее 250 чел.):

- Александровский (248);
- Левокумский (216);
- Новоалександровский (194);
- Андроповский (164).





Основные проблемы малых форм хозяйствования в 2014 году и предлагаемые на местах варианты их решения





- **Снижение уровня реальной господдержки. В 2014 году средняя ставка субсидий погектарной поддержки по краю составила 501 руб., что на 19% ниже, чем сумма полученной господдержки в 2013 году.**
Доведение среднего размера ставки субсидий на оказание несвязанной поддержки в области растениеводства на 1 га посевной площади в размере 2000 руб.
- **Сложности с реализацией произведенной сельскохозяйственной продукции внутри и за пределами региона.**
Авансирование МФХ под залог урожая. Переход на постоянно действующую систему госзакупок сельхозпродукции по заранее фиксированным ценам.
Организация кооперативов по сбору, временному хранению, формированию партий и реализации сельскохозяйственной продукции.
- **Отсутствие свободных земель сельхозназначения в фондах перераспределения районов, невозможность организации новых КФХ и увеличения площадей для работающих КФХ.**
Упрощение и более активное использование механизма изъятия и перераспределения неиспользуемых или нерационально используемых земель сельхозназначения.
- **Отсутствие общественных пастбищ и сенокосов для скота ЛПХ в сельских поселениях.**
Выделение для выпаса скота ЛПХ пастбищ вблизи населенных пунктов из земельных угодий сельхозорганизаций, так как эти поля входят в состав земельных паёв их членов.
- **Низкая кормовая продуктивность пастбищных угодий Ставрополья.**
Разработка краевой ведомственной программы по восстановлению пастбищ или частичная компенсация затрат на их улучшение.
- **Расширение системы подготовки кадров рабочих специальностей для АПК края.**
Восстановление системы профильного образования по сельскохозяйственным специальностям в муниципальных районах края.
- **Отсутствие стимулов в ЛПХ для увеличения производства и реализация сельхозпродукции (овощи, фрукты, виноград).**
Господдержка ЛПХ в форме субсидирования производства овощей, фруктов и винограда.
- **Нет реальных стимулов развития сельской кооперации по переработке и реализации сельхозпродукции КФХ и ЛПХ.**
Принятие краевой целевой программы развития сельской кооперации.
- **Закредитованность МФХ.**
Включение земель сельхозназначения в залоговую базу.



Предложения по совершенствованию условий пользования малыми формами хозяйствования услугами оптово-распределительных центров



- Организовать обучение передовым практикам создания на кооперативной основе оптово-распределительных центров (далее - ОРЦ) для малых форм хозяйствования (далее - МФХ) и микробизнеса, успешно функционирующих в других субъектах Российской Федерации (на примере этих регионов).
- В качестве одного из критериев предоставления средств федерального бюджета на создание ОРЦ в субъектах Российской Федерации, считать удельный вес МФХ в структуре произведенной ими продукции и (или) работ, услуг).
- В городах республиканского и краевого (областного) значения обеспечить разработку и принятие муниципальных программ по развитию ОРЦ (как на базе существующих сельскохозяйственных потребительских кооперативов, так и потребительской кооперации системы Центросоюза Российской Федерации). Строительство новых объектов ОРЦ (не менее двух-трех на регион) и сопутствующей инфраструктуры следует приближать к местам непосредственного сосредоточения крупных транспортных узлов.
- Обеспечить льготное кредитование для МФХ, осуществляющих строительство (реконструкцию) плодо- и овощехранилищ, складов, холодильных установок, приобретение оборудования для переработки сельхозпродукции.
- Органам Росстата сформировать систему мониторинга эффективности создания и развития ОРЦ, посредством введения индикативных показателей, учитывающих: численность МФХ, заключивших контракты (договора) на поставку сельхозпродукции, объемы закупки (по видам продукции), закупочные цены, цены реализации из ОРЦ и др.
- Решению данных вопросов должно предшествовать принятие нормативного правового акта, регулирующего вопросы привлечения межбюджетных средств и межведомственного взаимодействия.





Сельскохозяйственное консультирование



В 2014 году сельхозконсультантами края:

- ✓ оказано – **20,0** тыс. актуальных консультаций;
- ✓ в муниципальных районах проведено **56** информационно-обучающих семинаров, на которых присутствовало **2,5** тыс. сельхозпроизводителей;
- ✓ разработано, издано и распространено в районах **95** наименований различных информационных материалов;
- ✓ ежедневно обновляется сайт ГКУ «ССИКЦ», который ежемесячно посещают более **3,6** тыс. сельхозтоваропроизводителей;
- ✓ в целях повышения занятости селян разработано **7** бизнес-проектов и **12** бизнес-планов для малых форм хозяйствования.

Деятельность сельхозконсультантов способствовала:

- повышению уровня грамотности сельского населения;
- развитию малого бизнеса на селе, посредством участия в региональных программах с господдержкой;
- росту числа субъектов господдержки в крае;
- снижению уровня безработицы на селе;
- росту объемов производства сельхозпродукции в регионе;
- диверсификации сельской экономики;
- укреплению деятельности краевой ассоциации крестьянских (фермерских) хозяйств, кооперативов и других производителей сельхозпродукции Ставропольского края;
- активизации использования в растениеводстве края ресурсосберегающих технологий и биологизации земледелия;
- содействию процессов, связанных с профессиональной подготовкой сельской молодежи.

**ГОСУДАРСТВЕННОЕ КАЗЕННОЕ УЧРЕЖДЕНИЕ
«СТАВРОПОЛЬСКИЙ СЕЛЬСКОХОЗЯЙСТВЕННЫЙ ИНФОРМАЦИОННО-
КОНСУЛЬТАЦИОННЫЙ ЦЕНТР»**



**355035, г. Ставрополь, ул. Мира, 337, каб. 908, 912, 905, 901, 902.
Тел/факс (8652) 35-30-90, 35-82-05, 75-21-05, 75-21-08, 75-21-02; www.stav-ikc.ru;
e-mail: gussikc@yandex.ru**

