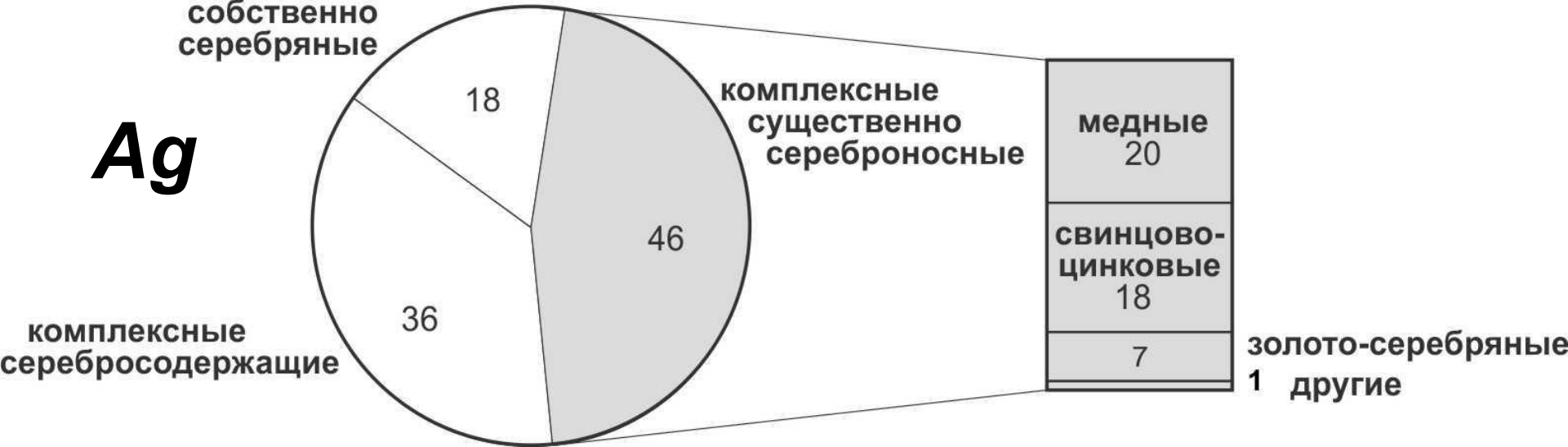


Динамика спроса на серебро в сфере производства в 2000–2009гг., тонн /Ставский и др.,2011/




Доля месторождений разных геолого-промышленных типов в добыче серебра, % /Ставский и др., 2011/

1. Собственно серебряные (с попутными золотом, свинцом, цинком, медью) эпитеpмальные месторождения в вулканоплутонических поясах активных окраин континентов; примерами могут служить месторождения Дукатское и Лунное в России; Гуанахуато, Фреснильо в Мексике.
2. Золото-серебряные эпитеpмальные месторождения в вулканоплутонических поясах активных окраин континентов (Хаканджинское, Многовершинное в России; Аламо-Дорадо в Мексике).
3. Серебро-полиметальные колчеданные месторождения в метаморфизованных породах разного состава преимущественно докембрийского возраста (Холоднинское в России, Ред-Дог в США).
4. Медно-полиметальные (с попутными золотом и серебром) колчеданные месторождения в вулканогенно-осадочных толщах (Гайское в России).
5. Серебро-полиметальные стратиформные месторождения в карбонатных породах (Миссури в США, Сардана в России).
6. Медно-порфировые (с попутными молибденом, золотом, серебром и др.) месторождения в экзоконтактах малых интрузий гранитоидов.

Выявленные ресурсы

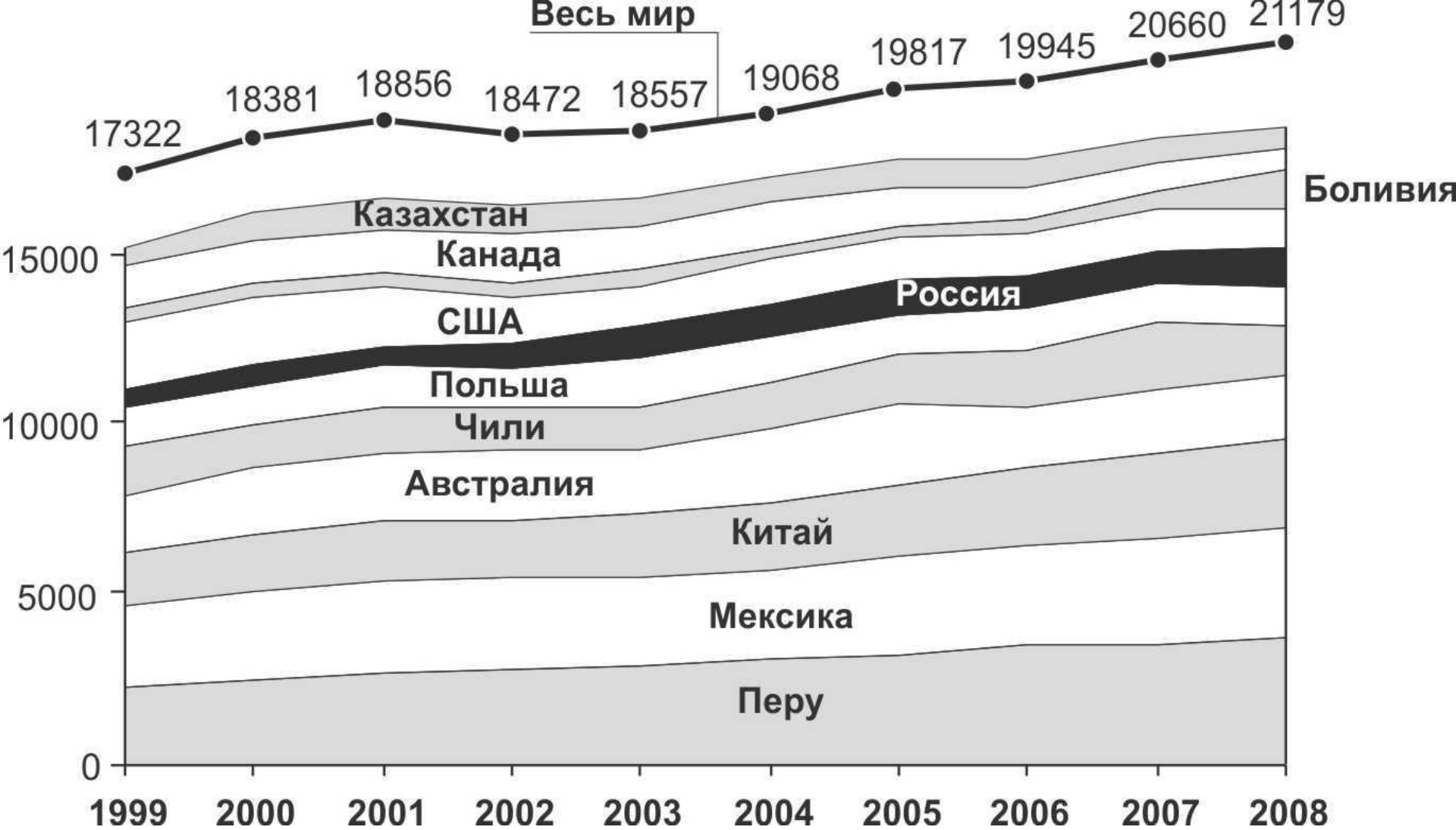
Запасы



Распределение мировых выявленных ресурсов и запасов серебра на 01.01.2009г., тыс.т /Ставский и др.,2011/

Ввод в строй в 2004 г. горно-металлургического комбината на месторождении Дукат и выхода на проектную мощность предприятий на месторождениях Хаканджинское и Купол, ее доля выросла с 3-4% до 7-8% /Ставский и др.,2013/.

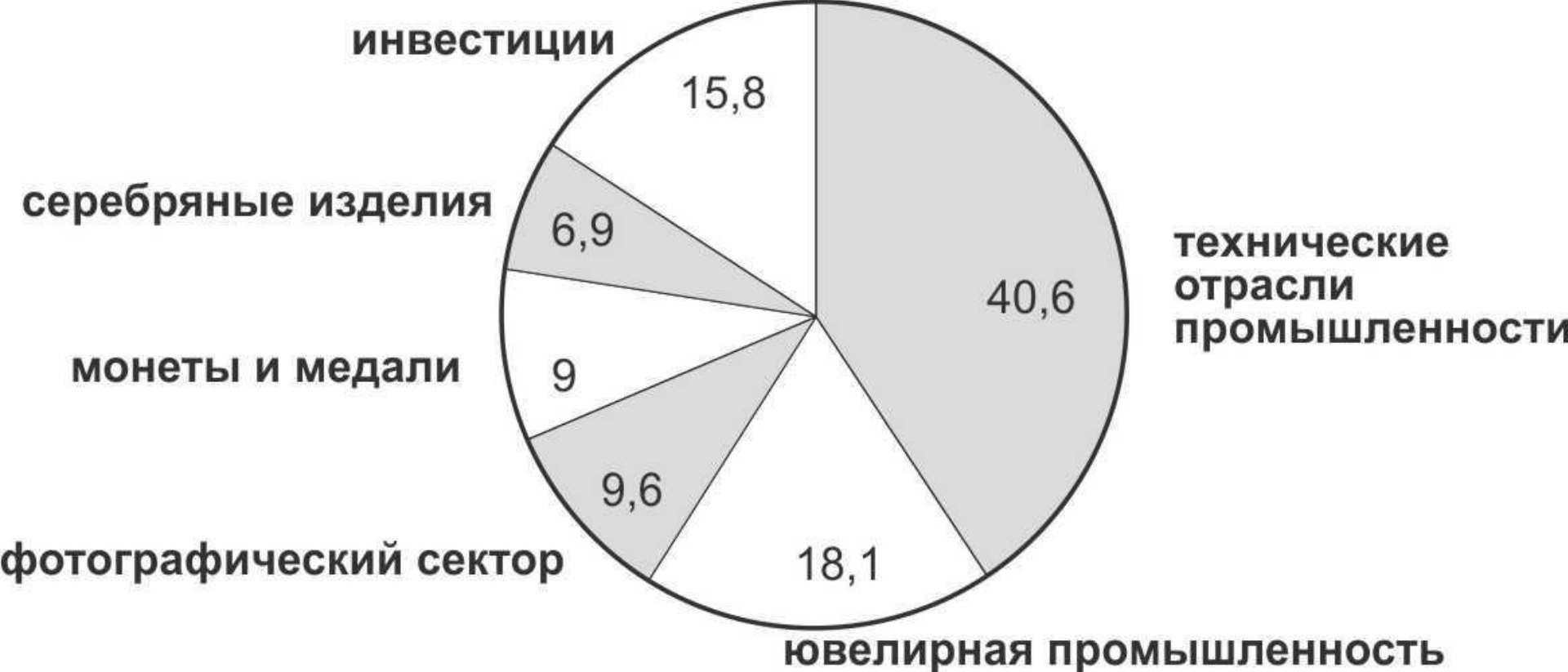
Свинцово-цинковые и полиметаллические объекты обеспечивают чуть более 11% добычи серебра, среди них Горевское, Ново-Широкинское, Николаевское, Майминовское, Зареченское, Рубцовское и другие месторождения /Ставский и др.,2013/.



Динамика мировой добычи серебра в 1999–2008гг., тонн /Ставский и др.,2011/

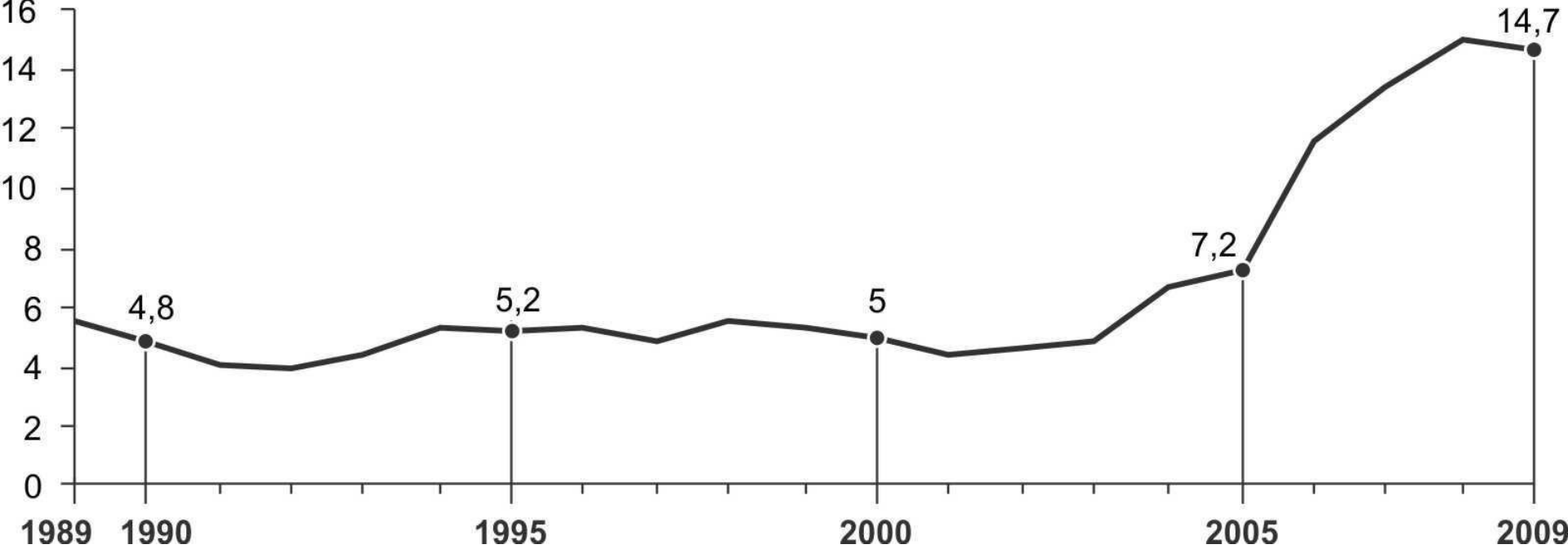


Географическая структура производства серебра из вторичного сырья в 2008г., % /Ставский и др.,2011/

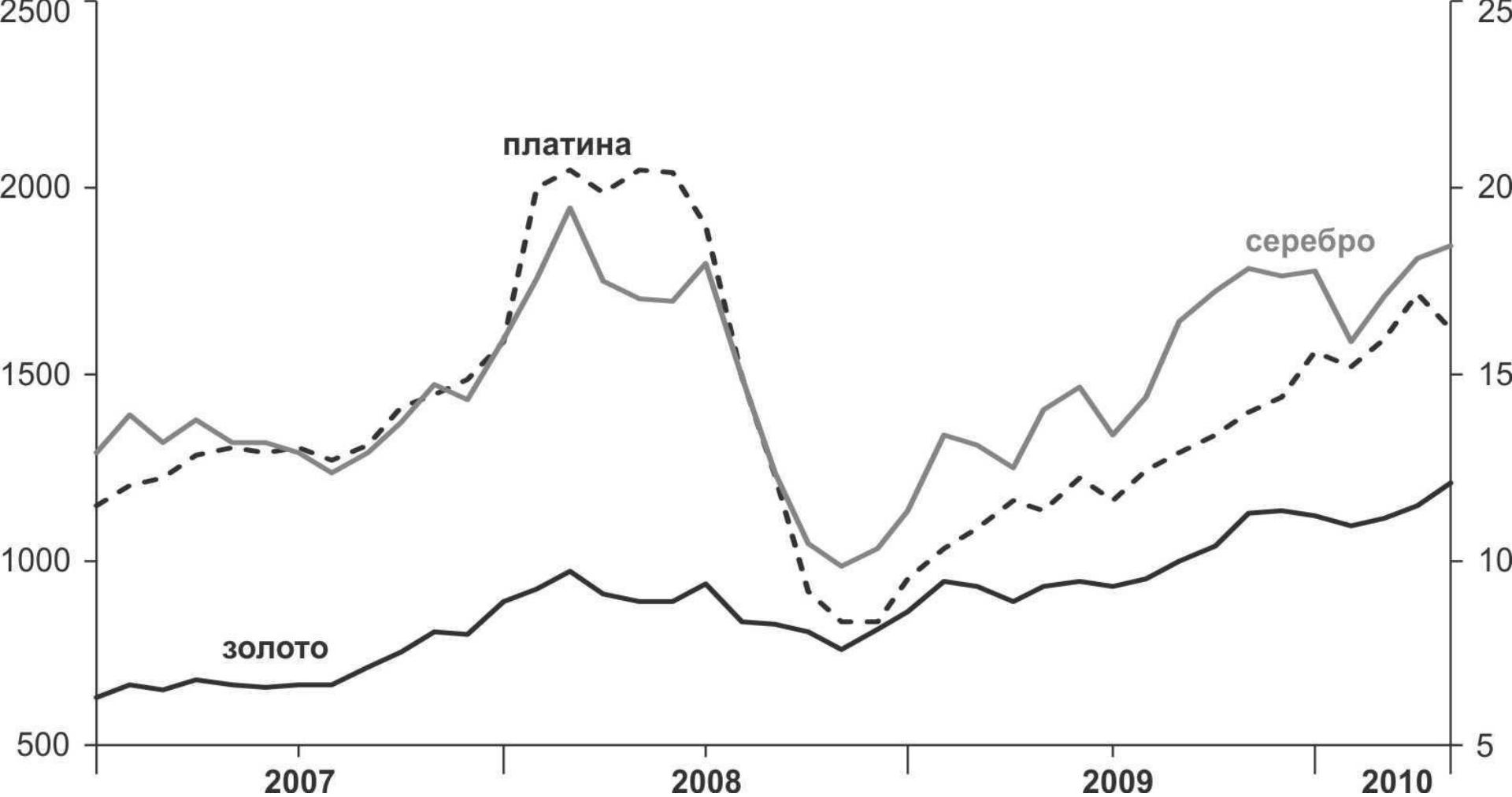


Структура мирового потребления серебра в 2009гг., %

/Ставский и др.,2011/



Динамика среднегодовых цен на серебро на Лондонском рынке драгоценных металлов в 1989–2009 гг., долл./унц. /Ставский и др., 2011/



Среднемесячные цены на серебро (правая шкала), золото и платину (левая шкала) на Лондонском рынке драгоценных металлов в 2007–2010гг., долл./тр.унц.