

# ТЕМА

## «НАСЕЛЕНИЕ БЕЛАРУСИ»

### (ИНФОГРАФИКА)





# НАСЕЛЕНИЕ

9.5



МИЛЛИОНОВ



ПРАВОСЛАВНЫЕ

Белорусы 84%

Русские 8%

Украинцы 3%

84%

23 национальностей



ВВП на душу  
\$6100





# РОЖДАЕМОСТЬ В БЕЛАРУСИ

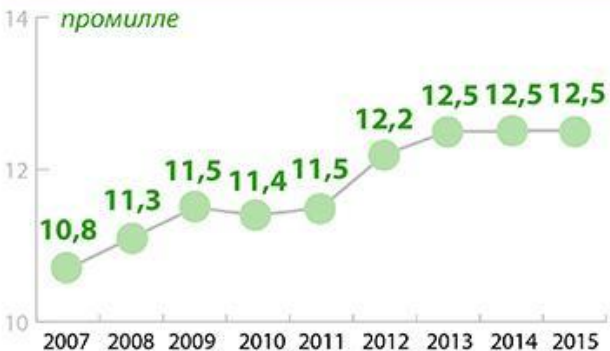
Рекордным по числу новорожденных за последние более чем 20 лет был 2015 год - в стране родилось **119 028** детей.

тысяч новорожденных



**ОБЩИЙ КОЭФИЦИЕНТ РОЖДАЕМОСТИ\* ПО СТРАНЕ СОСТАВИЛ:**

промилле



\* Отношение числа родившихся в течение календарного года к среднегодовой численности населения; исчисляется в промилле, то есть на 1 тыс. жителей.

В 2015 году коэффициент младенческой смертности составил 3 на 1000 родившихся и остался самым низким среди стран СНГ и соседних с нами государств. По данному показателю Беларусь находится на одном уровне с такими развитыми странами, как Нидерланды, Бельгия, Франция, Швейцария.

Источник: Министерство здравоохранения Беларуси, Белстат.

© Инфографика

# СЕМЬЯ БУДУЩЕГО



**79%**

молодых родителей в возрасте до 30 лет выражают желание завести еще одного ребенка

**39%** трюих

**СЧИТАЮТ ИДЕАЛЬНЫМ КОЛИЧЕСТВО ДЕТЕЙ В СЕМЬЕ**

**2%** четверых и более

**2%** одного ребенка

**2,5%** указали другое

**3,5%** затруднились ответить

**51%** двоих

Сегодня **83%** взрослого населения Беларуси являются родителями



**51%** семей имеет двоих детей



**33%** семей имеет одного ребенка



**12%** семей имеет трюих детей



**4%** семей имеет четверых и более детей

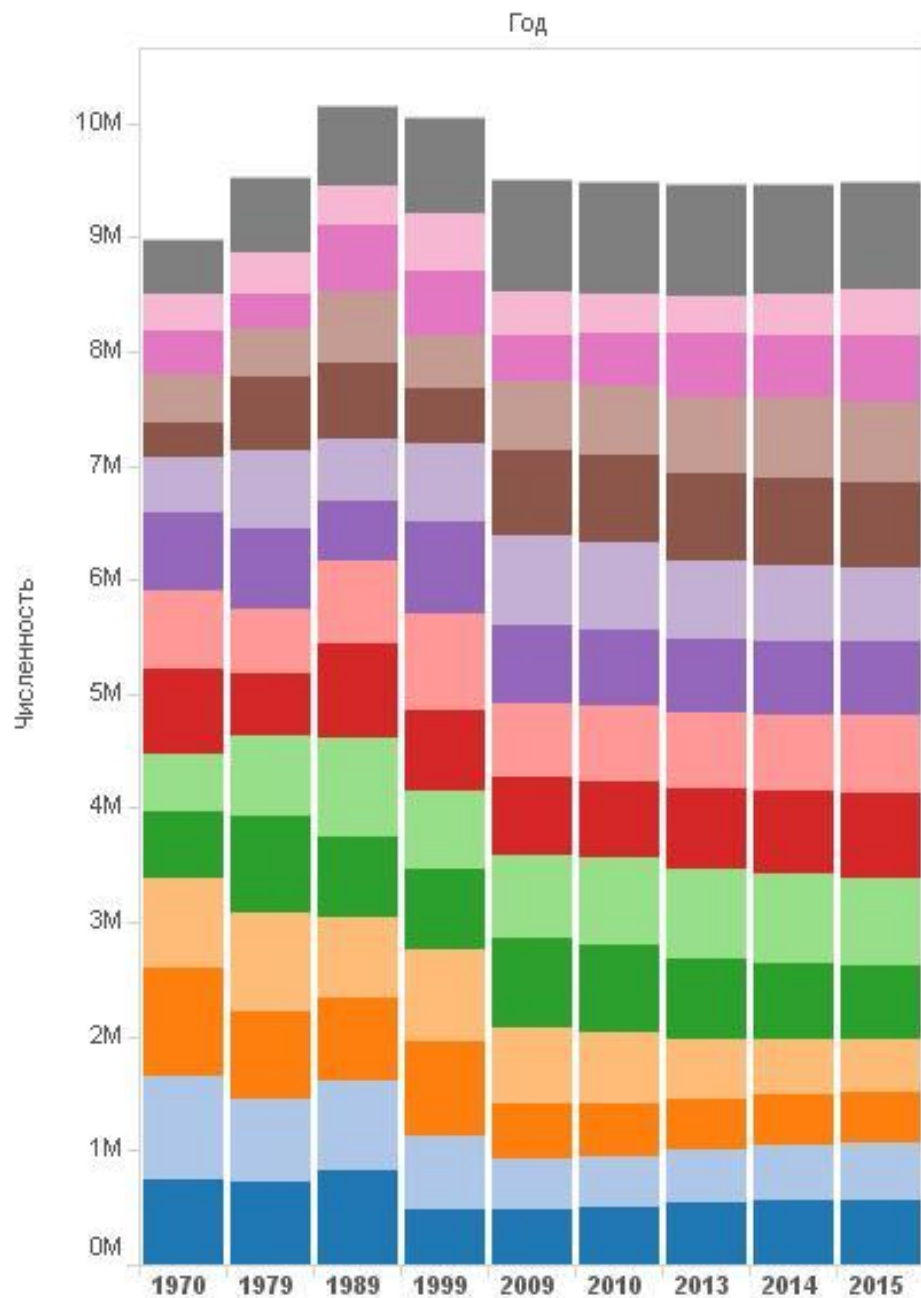
Национальный социологический опрос взрослого населения Беларуси (18 лет и старше) проведен 8-17 сентября 2014 года. Объем выборки составляет 1 000 респондентов.

**Половина родителей указали, что их детям более 25 лет**

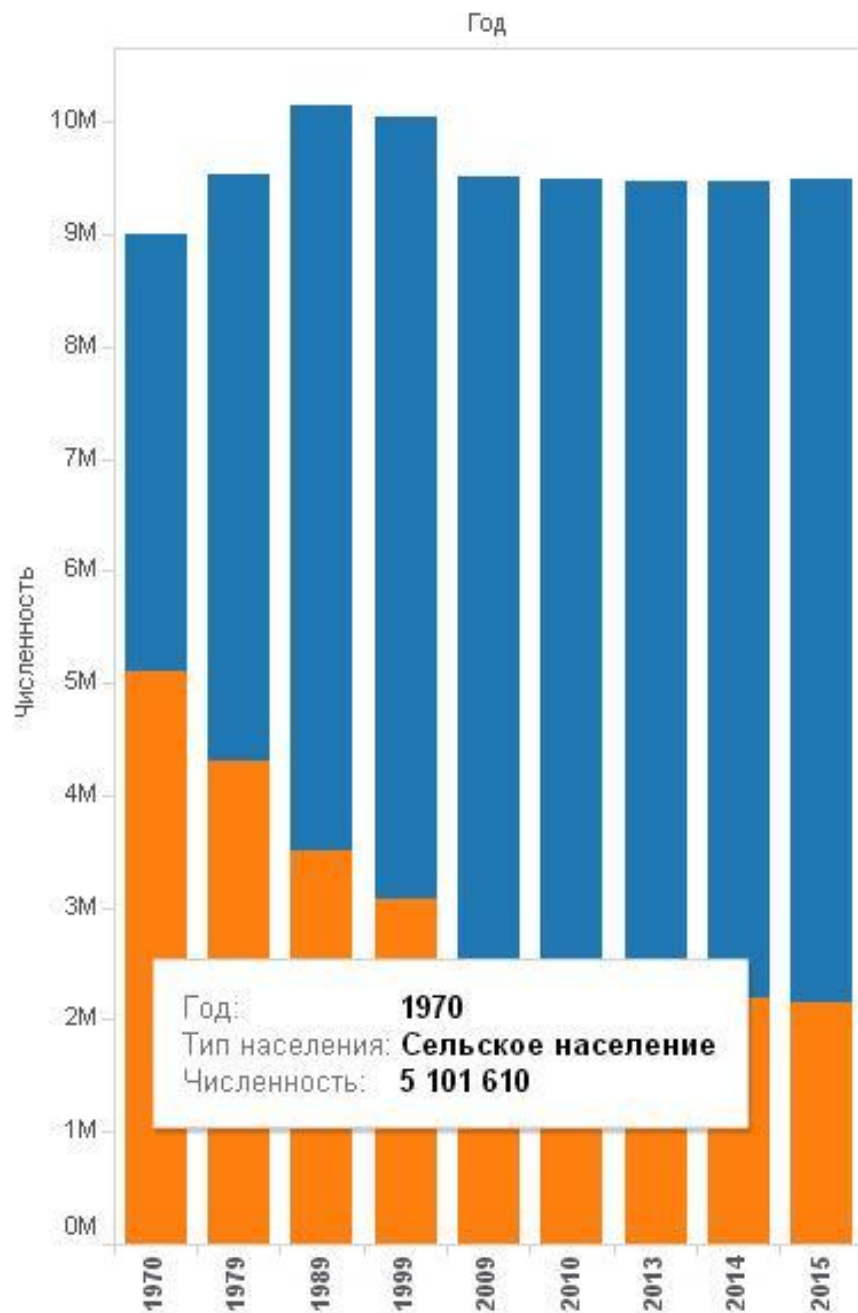
Источник: Информационно-аналитический центр при Администрации Президента Республики Беларусь.

© Инфографика

## Динамика возрастной структуры



## Динамика городского и сельского населения





# СТАТИСТИЧЕСКИЙ ПОРТРЕТ СОВРЕМЕННОЙ

В Беларуси на начало 2016 года численность женщин составила **5,1 млн\*** - **53,5%** общей численности населения республики.



**42,4** года  
средний возраст  
женщины

**40,9** лет  
средний возраст  
горожанки

**47,7** лет  
средний возраст  
сельчанки

**78,4** года\*\*  
продолжительность  
жизни

Сегодня женщины составляют **54,7%** занятых в экономике:

в промышлен-  
ности

в образовании

в торговле и  
обслуживании

в здравоохранении  
и предоставлении  
социальных услуг



**22,6%**

**18,5%**

**14,5%**

**13,3%**

Среди работающих в организациях страны женщин каждая третья имеет высшее образование, каждая четвертая - среднее специальное, 17% - профессионально-техническое.

Женщины преобладают в высших органах законодательной, исполнительной и судебной власти - 55,4%.

**i** 2015 год стал рекордным в истории суверенной Беларуси - на свет появились 119,5 тыс. малышей. Всего за пятилетний период действия Национальной программы демографической безопасности в стране родились более 581 тыс. детей.

\* По предварительным данным.

\*\* По данным 2014 года.

## Национальный состав населения Беларуси

Все население

Белорусы

Русские

Поляки

Украинцы

Евреи

Армяне

Татары

Цыгане

Азербайджанцы

Литовцы



По результатам переписи населения в Беларуси проживают **7957252 белоруса** (46.7% мужчин и 53.3% женщин). Из них 73.1% городских жителей и 26.9% сельских.



■ Мужчины ■ Женщины ■ Городское население ■ Сельское население

Источник: Белстат



Инфографика: БелаПАН



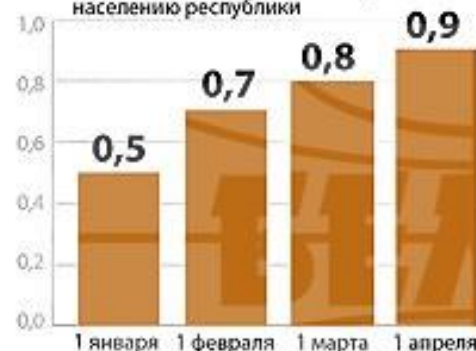
БЕЛАПАН

## БЕЗРАБОТИЦА В БЕЛАРУСИ

УРОВЕНЬ ЗАРЕГИСТРИРОВАННОЙ БЕЗРАБОТИЦЫ В 2015 ГОДУ:

в % к экономически активному населению республики

по областям\*



На 1 апреля в стране насчитывалось **39 тыс. безработных**.

Число вакансий снизилось до **26,5 тыс.\*\***

В январе-марте в республике трудоустроены **30 тыс. человек**, в том числе 24,2 тыс. безработных.

\* На 1 апреля 2015 года.

\*\* Исходя из заявок нанимателей 59,3% вакансий предназначены для рабочих.

Источник: Министерство труда и социальной защиты Беларуси.

© Инфографика



# Молодежь Беларуси: цифры и факты

Численность молодежи в Беларуси\* **2 345** тыс. человек



Обучаются человек:



Вступают в первый брак в среднем:



Занимаются физической культурой и спортом:



Интересуются общественно-политическими событиями:



Являются членами каких-либо молодежных общественных организаций\*\*:



\* молодежь в Беларуси считаются граждане в возрасте от 14 до 31 года

\*\* на 1 января 2011 года в Республике Беларусь зарегистрировано 216 молодежных и детских общественных объединений

Источник: Доклад о положении молодежи в Республике Беларусь в 2010 году

© Инфографика БЕЛАТА

# МОЛОДЕЖЬ БЕЛАРУСИ

В Беларуси количество молодежи в возрасте от 14 до 31 года составляет почти 2,4 млн. человек, или более 25% от общего количества населения.

## Возрастные группы\*\*:

25-30 лет - **41,5%\*\***  
20-24 года - **31,8%**  
14-19 лет - **26,7%**

## Место проживания:

в городской местности проживает **82,7%** молодежи  
в сельской **17,3%**

## 36%

Удельный вес трудоспособной молодежи в общей численности трудоспособного населения республики

Значительная часть молодежи - учащиеся и студенты. На 1000 молодых граждан приходится **169** человек с высшим образованием и **245** - со средним специальным.

Молодежь принимает активное участие в общественной жизни. В стране зарегистрировано 248 молодежных общественных объединений, в том числе 29 детских, а также 3 союза (ассоциации) общественных объединений молодежной направленности.

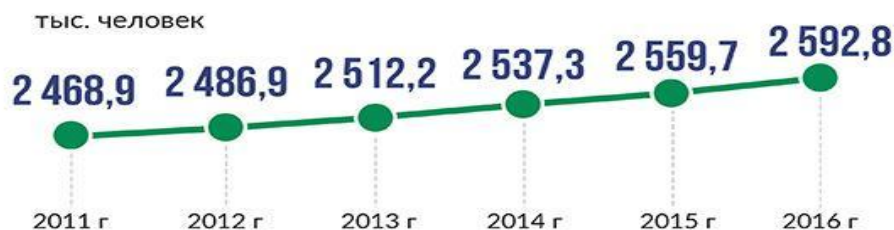
\*Согласно статистике существуют возрастные рамки, определяющие молодежь, - с 14 до 30 лет включительно.  
\*\*По данным на начало текущего года.

Источник: Белстат.

© Инфографика БЕЛАТА



# СКОЛЬКО ПЕНСИОНЕРОВ В БЕЛАРУСИ



**651,2 тыс.**  
работающих пенсионеров

женщин	<b>438,4 тыс.</b>
мужчин	<b>212,8 тыс.</b>

## НА 100 ЗАНЯТЫХ



57 пенсионеров в 2011 году



61 пенсионер на начало 2016 года

\* На 1 января 2016 года без учета лиц, состоящих на пенсионном обеспечении в других государственных органах.

Источник: Министерство труда и социальной защиты Беларуси.

© Инфографика

# ПЕНСИОННЫЙ ВОЗРАСТ В БЕЛАРУСИ

С 1 января 2017 года пенсионный возраст в Беларуси повышается ежегодно на 6 месяцев до достижения мужчинами 63 лет, женщинами 58 лет.

Такая норма содержится в указе Президента Республики Беларусь "О совершенствовании пенсионного обеспечения".

## Поэтапное повышение пенсионного возраста:

возраст выхода на пенсию / срок выхода на пенсию



Документом предусмотрено аналогичное увеличение (на 3 года за 6 лет) возраста, дающего право на льготные трудовые пенсии и пенсии за выслугу лет; соразмерное общегосударственному постепенное повышение предельного возраста состояния на военной службе военнослужащих.

Указ вступает в силу после его официального опубликования.

Источник: Указ Президента Республики Беларусь №137 от 11 апреля 2016 года.

© Инфографика



# В БЕЛАРУСИ 2,5 МЛН. ПЕНСИОНЕРОВ



По оценке, на 100 работников будет приходиться:



Источник: Министерство труда и социальной защиты населения Беларуси.

© Инфографика

БЕЛТА

# МЕЖКОНФЕССИОНАЛЬНЫЕ ОТНОШЕНИЯ В БЕЛАРУСИ

Согласно результатам социологического опроса, абсолютное большинство жителей страны - 91% - считает, что в ближайшие годы конфликты на религиозной почве в Беларуси исключены или маловероятны.



## 94,5%

респондентов оценивают отношения между представителями различных религиозных конфессий как спокойные.

*Характерно, что подобного мнения придерживаются как молодежь, так и представители старшего поколения, сельчане и горожане:*

## 68,5

## 26

## 1

## 0,5

## %

## 4

спокойные

скорее спокойные

скорее напряженные

напряженные

затрудняюсь ответить

По данным национального социологического опроса взрослого населения Республики Беларусь (18 лет и старше). Опрос проведен в IV квартале 2015 года, объем выборки - 1688 респондентов.

Источник: Информационно-аналитический центр


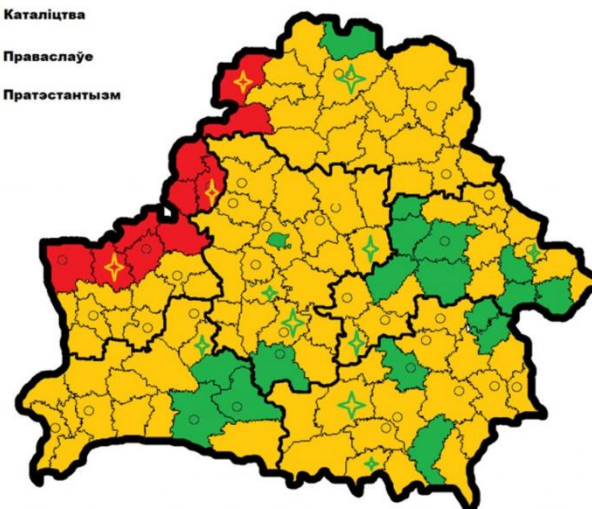
© Инфографика



Католицизм

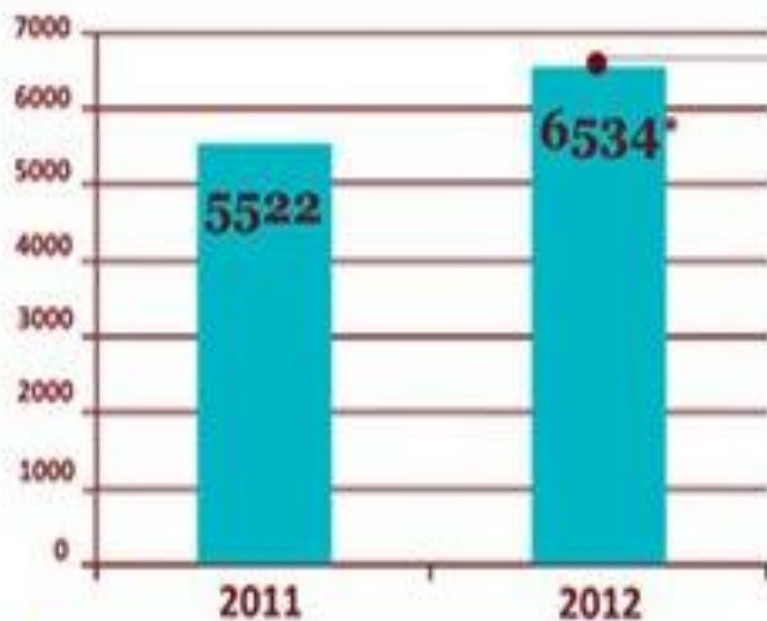
Православие

Протестантизм





# К кому едут работать белорусы?



■ количество граждан Беларуси и постоянно проживающих иностранцев, выезжающих из страны для занятия трудовой деятельностью



**5369 чел.**



**452 чел.**



**341 чел.**



**225 чел.**

\* по официальным данным

# Кто работает за белорусов?



8781



52%  
рабочие

28%  
специалисты