



新年快樂

*Население.
Безработица.
Гендерный баланс.*



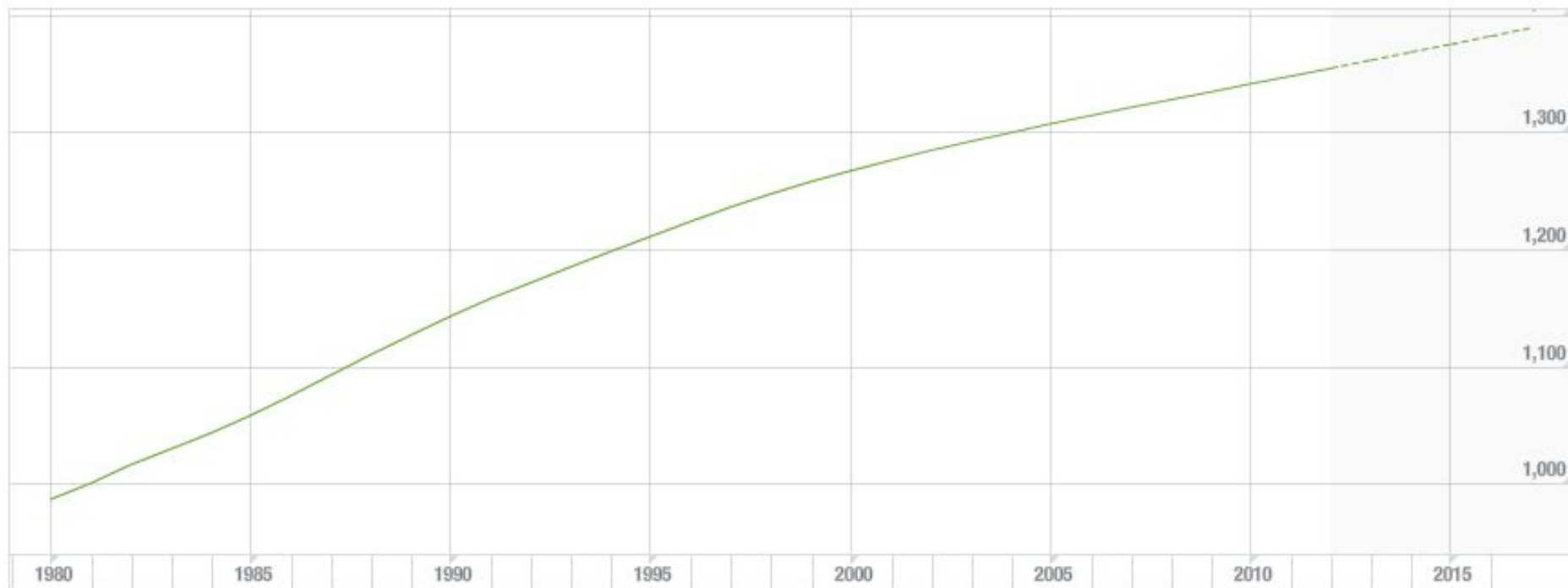
Население

1354, 861 млн.чел

IMF Data Mapper ®

Population (Millions of people)

— China, People's Republic of



©IMF, 2012, Source: World Economic Outlook (April 2012)

Годовой прирост = 0,49%

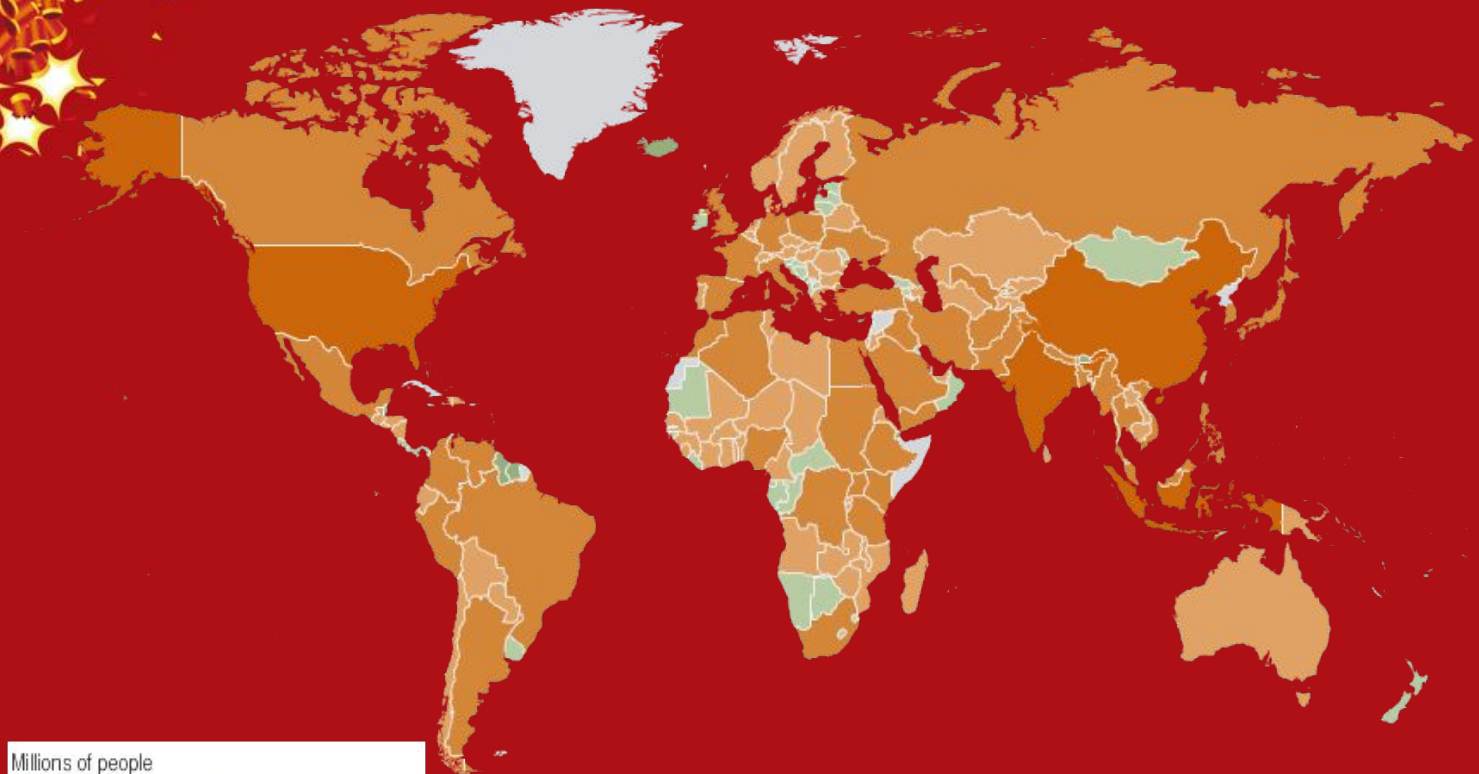
Индия: 1223,17

США: 314,703

IMF Data Mapper ®

Population (2012)

Source: World Economic Outlook (April 2012)



Millions of people





Безработица = 4%

IMF Data Mapper ®

Unemployment rate (Percent)

— China, People's Republic of



©IMF, 2012, Source: World Economic Outlook (April 2012)

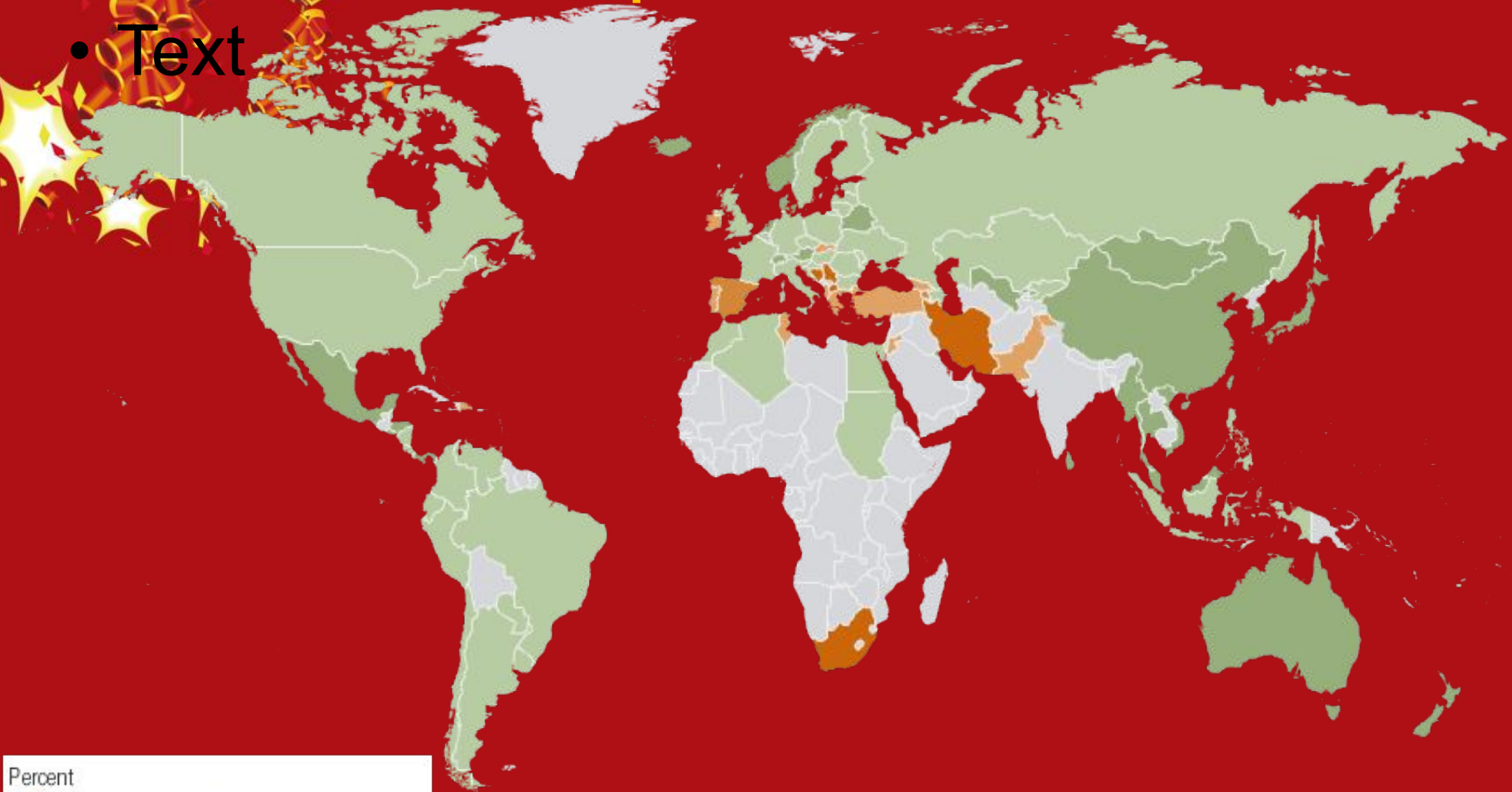
IMF Data Mapper ®

Unemployment rate (2017)
Source: World Economic Outlook (April 2018)

Македонија = 31,2 %

Боснија и Герцеговина = 27,6 %

• Text



Узбекистан = 0,2 %



Холостая экономика

Гендерный баланс в странах мира (2009 г.)



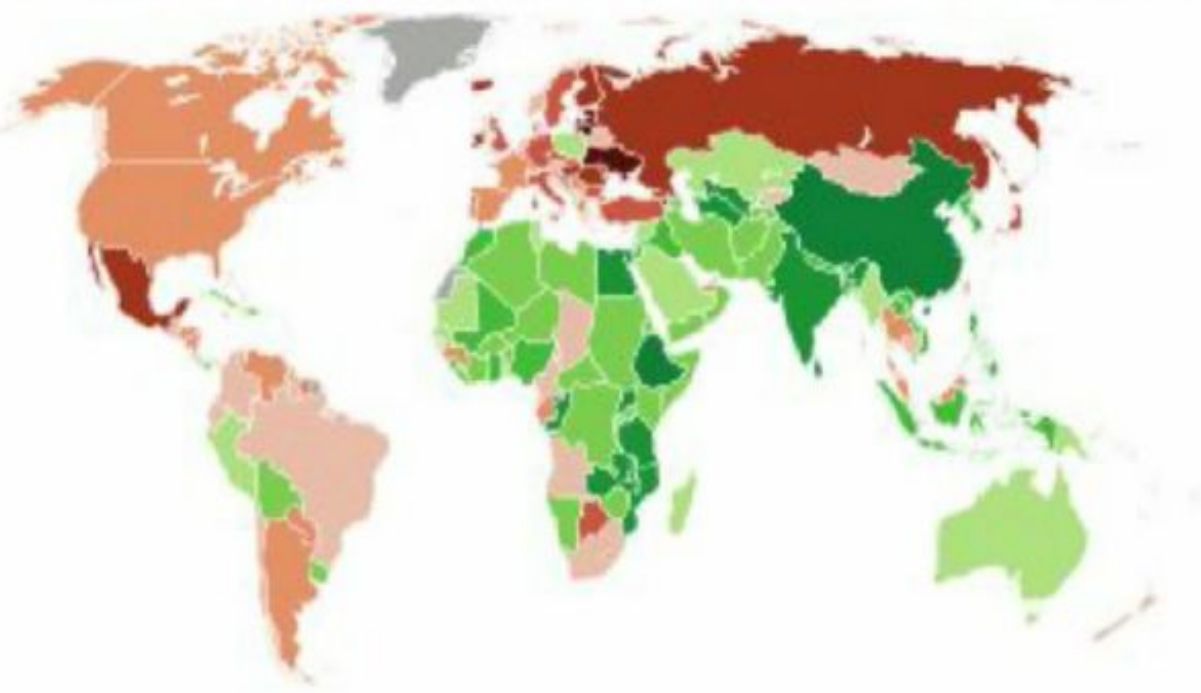
Цвет демонстрирует соотношение между численностью мужчин и женщин: там, где оно приближается к среднемировому (1,01 женщины на 1 мужчину), цвет светло-бежевый; там, где больше мужчин или женщин, он представлен оттенками зеленого и коричневого соответственно. Серый цвет – отсутствие данных

Соотношение рождающихся мальчиков и девочек – 118:100

Катар – 240:100



Восстановление экономики после глобального кризиса



Темпы роста ВВП после глобального кризиса (2009 г.), %

- Более 10
- От 8 до 10
- От 6 до 8
- От 4 до 6
- От 0 до 4
- От 0 до -4
- От -4 до -6
- От -6 до -8
- От -8 до -10
- Менее -10
- Нет данных

Источник: PoliticsForum.org

- Нет данных
- Менее -10
- От -8 до -10

© 2010