

НАСЕЛЕНИЕ И ДЕМОГРАФИЯ АЛТАЙСКОГО КРАЯ

ДИНАМИКА НАСЕЛЕНИЯ

годы	Все население (млн)	В том числе	
		Городское	Сельское
2000	2 651,6	52,8	47,2
2001	2 641,1	53,1	47,2
2001	2 621,0	53,1	46,9
2003	2 602,6	52,8	46,8
2004	2 583,4	53,1	46,6
2005	2 565,6	53,5	46,5
2006	2 543,3	53,4	46,5
2007	2 523,3	53,5	46,4
2008	2 508,5	53,5	46,4
2009	2 496,8	53,6	46,3
2010	2 426,8	54,4	45,5
2011	2 417,4	54,5	45,2
2012	2 407,2	54,7	45,3

РАСПРЕДЕЛЕНИЕ ЧИСЛЕННОСТИ НАСЕЛЕНИЯ ПО ВОЗРАСТНЫМ ГРУППАМ

Возраст	Численность, %
0 - 4	5,6
15 - 19	5,4
25 – 29	9,0
35 - 39	7,2
55 - 59	7,5
Старше 65	13,1

НАЦИОНАЛЬНЫЙ СОСТАВ

- ▣ Русские — 2 234 324 (93,9%)
- ▣ Немцы — 50 701 (2,1%)
- ▣ Украинцы — 32 226 (1,4%)
- ▣ Казахи — 7979 (0,3%)
- ▣ Армяне — 7640 (0,3%)
- ▣ Татары — 6794 (0,3%)
- ▣ Белорусы — 4591 (0,2%)
- ▣ Алтайцы — 1763 (0,1%)

ЗАБОЛЕВАЕМОСТЬ НАСЕЛЕНИЯ(ЗА ЯНВАРЬ – МАРТ 2012 Г.)

- ▣ острые респираторно-вирусные инфекции (96,5%).

- ▣ кишечные инфекции 2,2%
- ▣ болезни, передающиеся половым путем (0,2 %)
- ▣ туберкулез (0,3%)
- ▣ Педикулез (0,1%)
- ▣ Дети в возрасте до 17 лет :
 - ▣ острыми респираторно-вирусные инфекции (78,0%)
 - ▣ кишечные инфекции (73,5%)
 - ▣ педикулез (56,2%)

РЫНОК ТРУДА

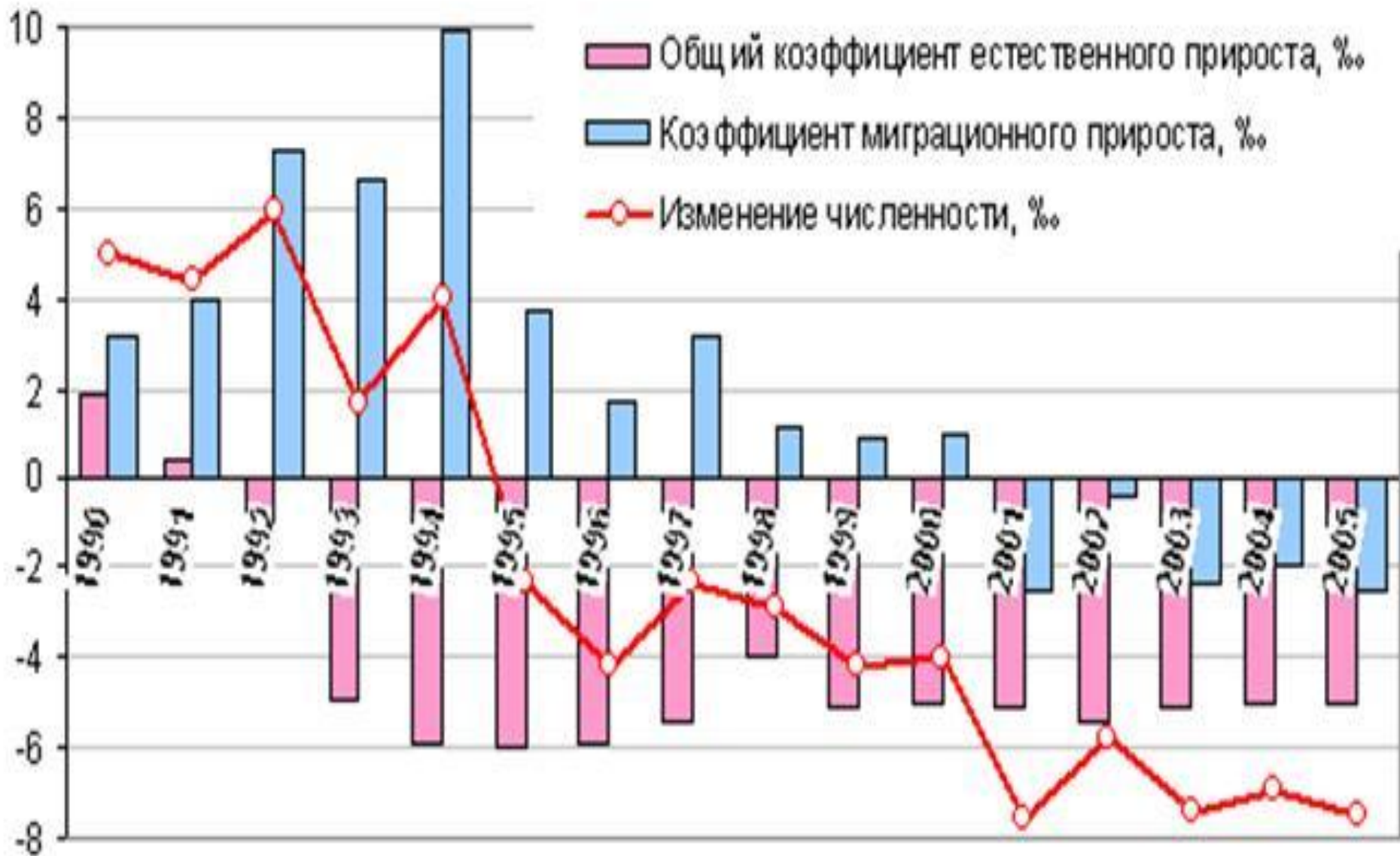
- Обрабатывающие производства – 19%
- Оптовую и розничную торговлю – 16%
- Сельское хозяйство -14 %
- Здравоохранение и предоставление социальных услуг -11 %
- Значительно (на 60%) увеличилось число заявленных вакансий из организаций государственного управления и обеспечения военной безопасности.

ДОЛЯ БЕЗРАБОТНЫХ

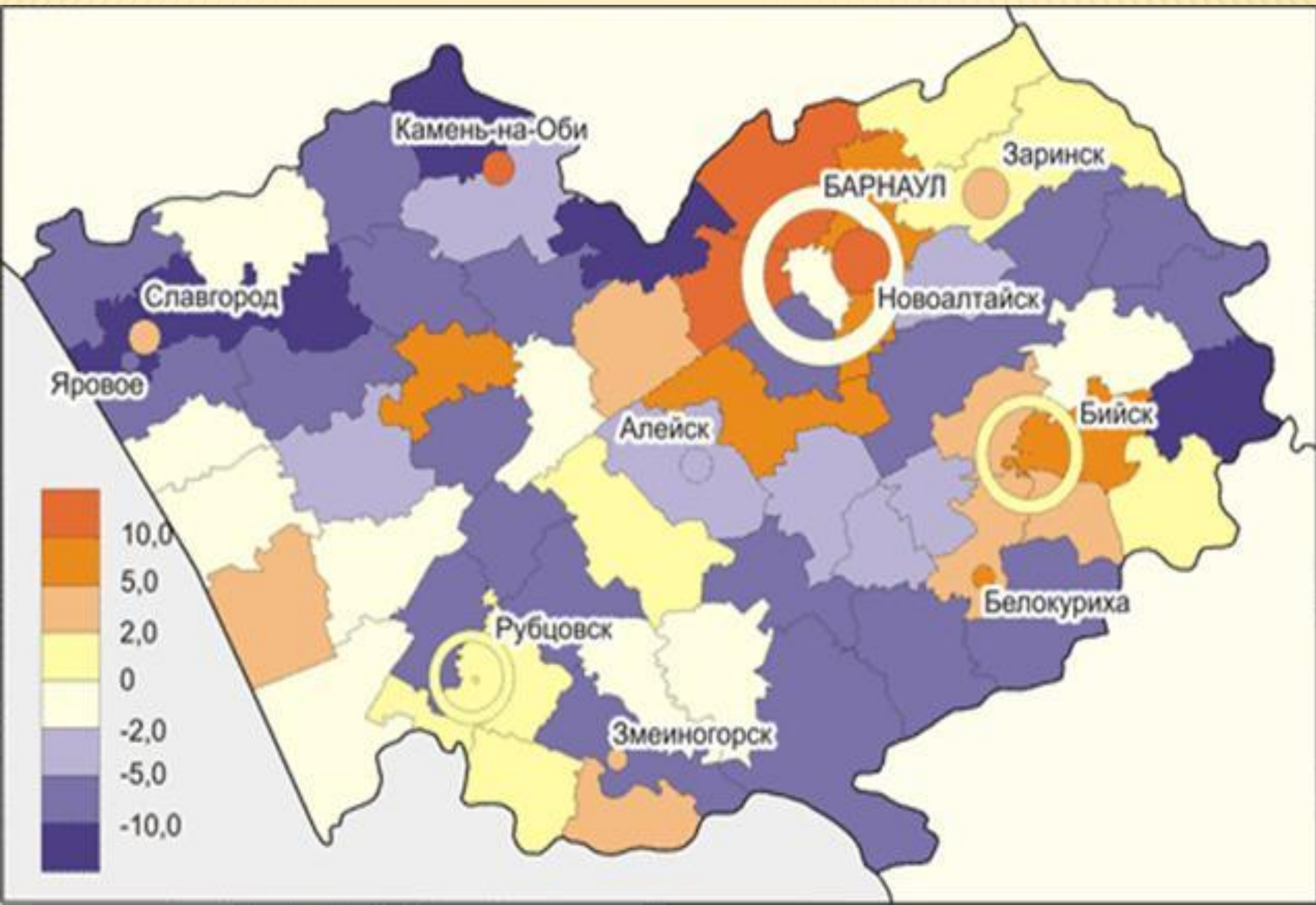
- лица предпенсионного возраста -11 %
- инвалиды – 6 %
- женщины – 51 %
- молодежь в возрасте от 16 до 18 – 0,1 %
- освобожденные из учреждений, исполняющих наказание – 0,5 %
- уволенные с военной службы – 0,4 %
- высшее образование имеют 13 %
безработных

ЕСТЕСТВЕННЫЙ И МИГРАЦИОННЫЙ ПРИРОСТ

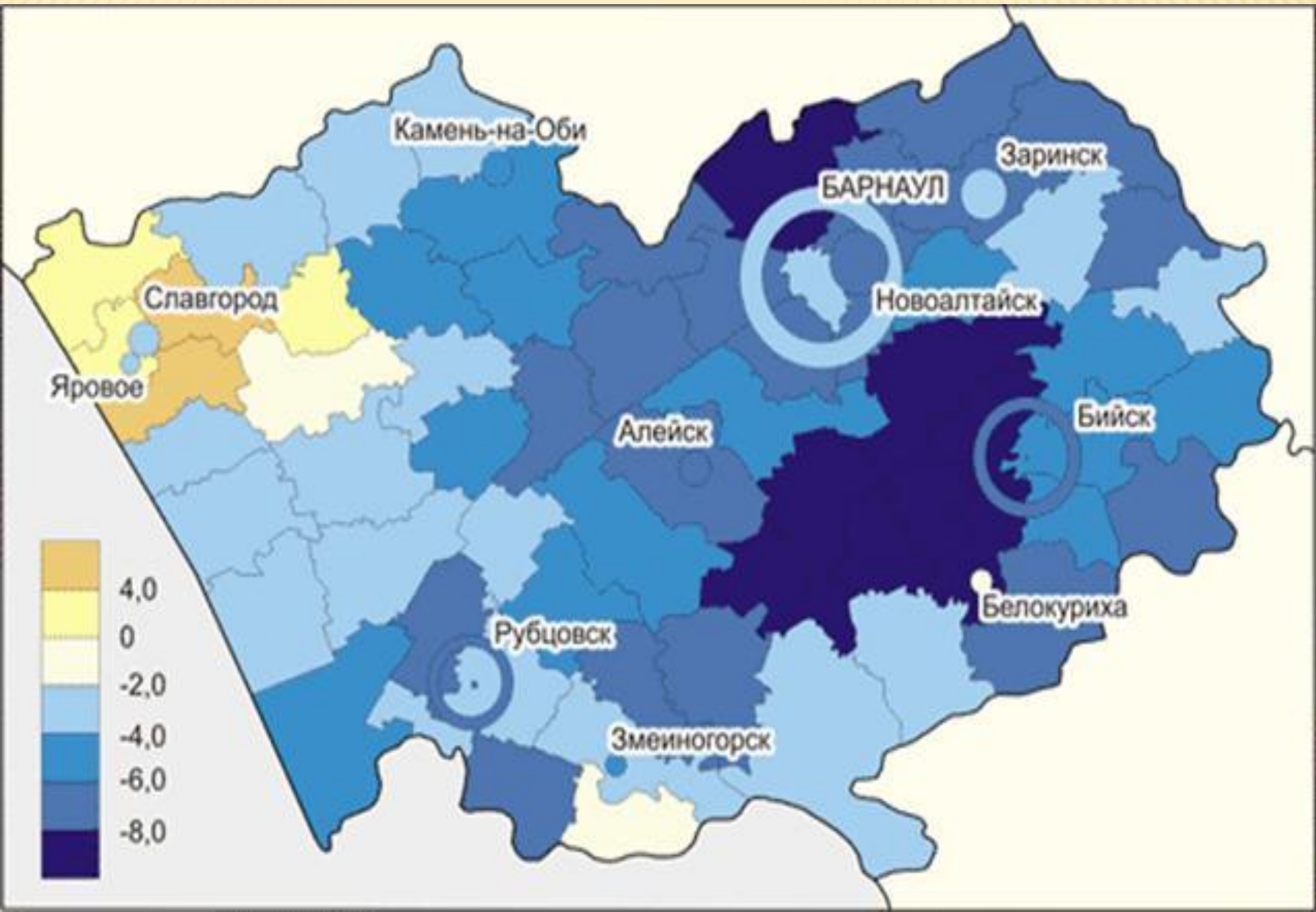
Рис. 2. Компоненты динамики численности населения Алтайского края в 1990—2005 гг.



ЦЕНТРЫ ПРИТЯЖЕНИЯ МИГРАНТОВ



ЕСТЕСТВЕННЫЙ ПРИРОСТ В СРЕДНЕМ



SWOT - АНАЛИЗ

- **Сильные стороны:** пятое место по численности населения в округе, благоприятные условия для личного подсобного хозяйства
- **Слабые стороны:** слабо развитая транспортная система, не востребованность специалистов с высшим образованием,
Возможности: развитие восточных зон территории для проживания, повышение уровня условий труда на заводах
- **Угрозы:** «постарение» населения