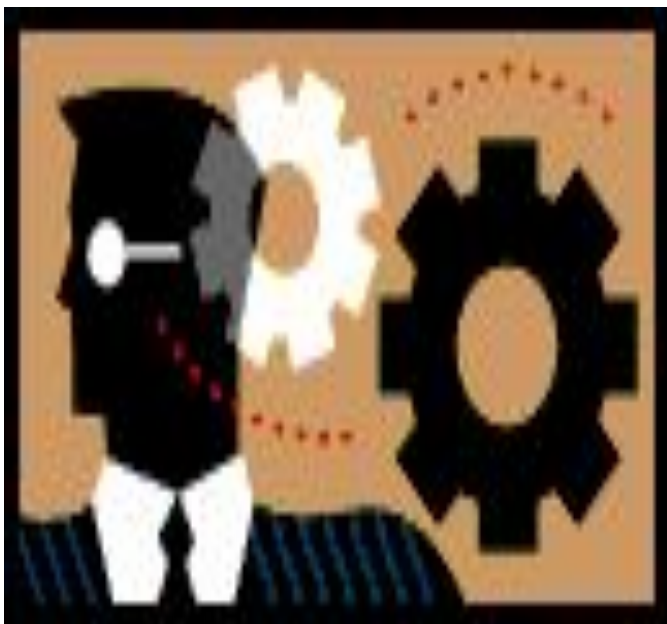


# Занятость населения города Канаш

---



**Авторы проекта:**  
Учащиеся 11 «а» класса  
Краснов Роберт  
Кирилин Алексей  
Шварнуков Виктор  
**Руководитель проекта:**  
Учитель экономики  
Суркова Н.В.

# АКТУАЛЬНОСТЬ ТЕМЫ

---

Показатели занятости и безработицы являются одними из ключевых показателей общего состояния экономики, оценки её эффективности. О состоянии экономики в городе Канаш говорит соотношение занятого населения и безработных

# Цель работы:

Исследовать структуру занятости населения г. Канаш и рассмотреть основные проблемы занятости.

# Задачи:

- ✓ Рассмотреть понятия занятости и безработицы
- ✓ Проанализировать показатели безработицы
- ✓ Проанализировать структуру занятости в г. Канаш и исследовать связанные с ней проблемы

# Методы исследования

---

- Изучение специальной литературы
- Анализ статистических данных из службы занятости
- Анкетирование и анализ анкетных данных
- Обработка собранного материала на компьютере.

# Занятость

Занятость населения – деятельность граждан, связанная с удовлетворением личных и общественных потребностей, не противоречащая законодательству РФ и приносящая, как правило, им заработок (трудовой доход)

# Безработица

---

Безработица – это социально-экономическое явление, при котором часть трудящихся не может найти себе работу.

Безработными признаются:

- Трудоспособные граждане
- Не имеющие работы и заработка
- Зарегистрированные в службе занятости
- Готовые приступить к работе

# Типы безработицы

- Фрикционная
- Структурная
- Циклическая
- Добровольная





# Естественный уровень безработицы

---

Естественный уровень безработицы-  
уровень, при котором на рынке труда не  
будет ощущаться ни нехватки, ни  
избытка работников.



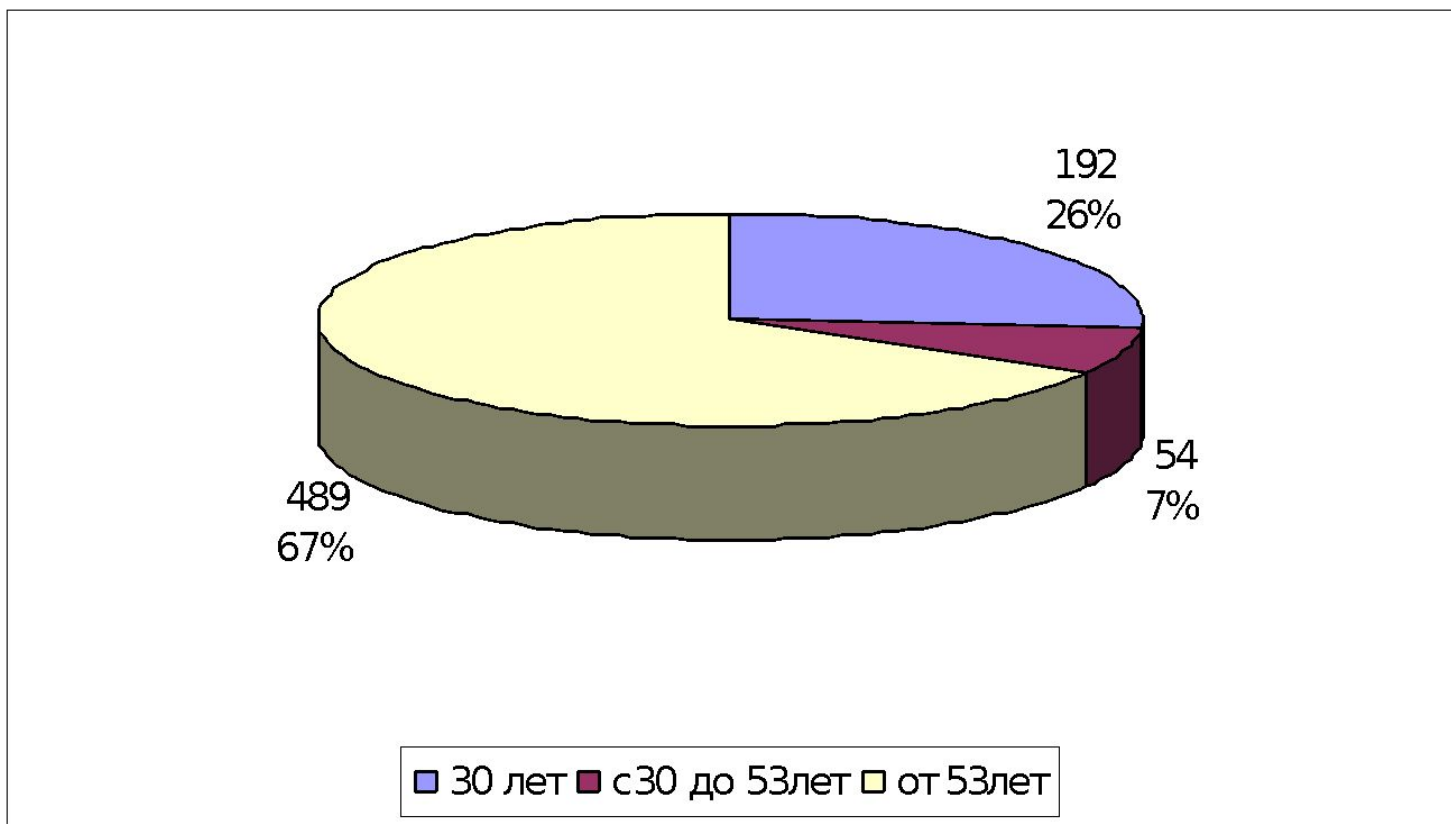
# Граждане, занятые поисками работы

(данные службы занятости на начало 2007)

Всего: 526 человек

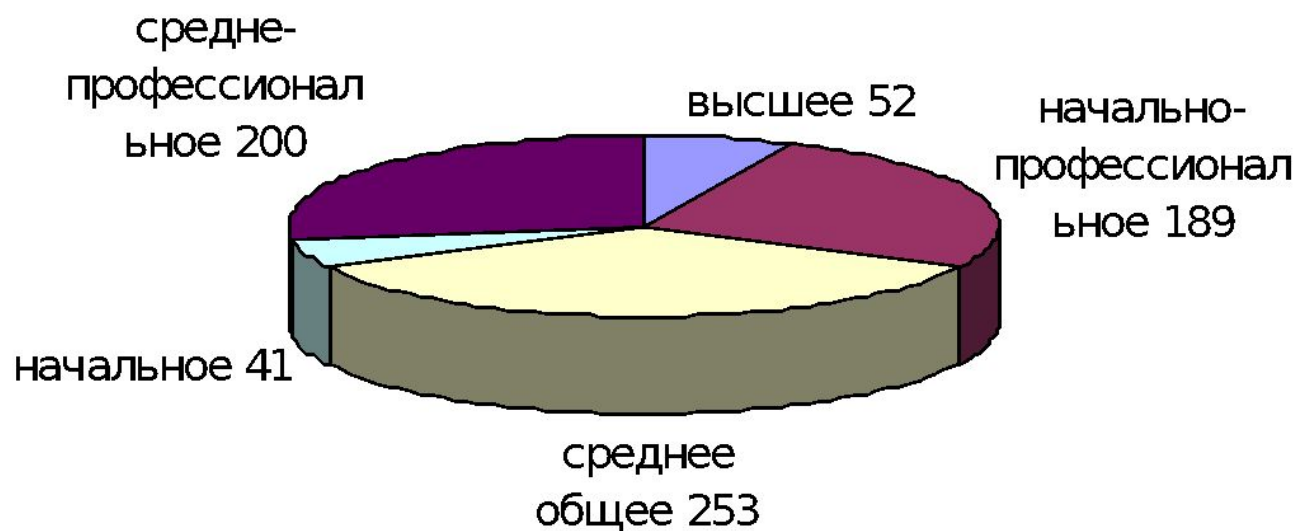
- По рабочим профессиям- 203 человека
- По профессиям служащих- 193 человека
- Ранее не работающие- 130 человек

# Возрастные категории безработных

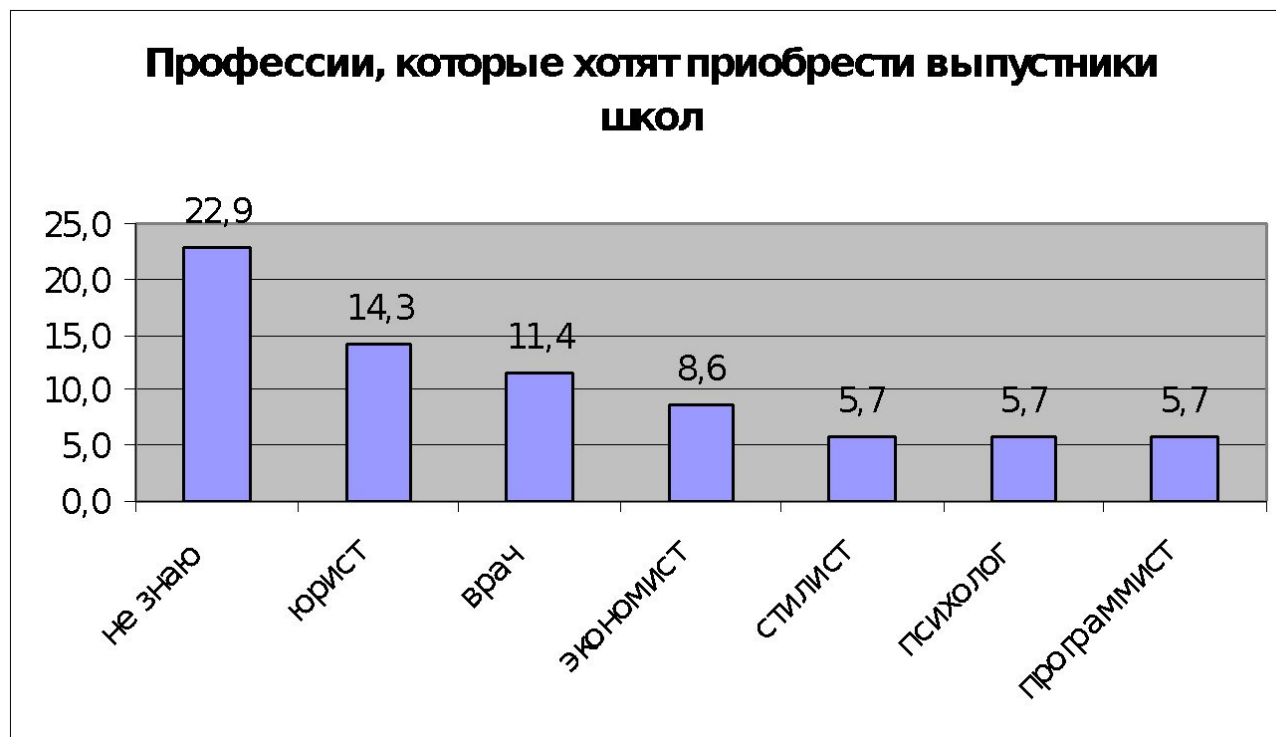


# Образовательный уровень безработных

---

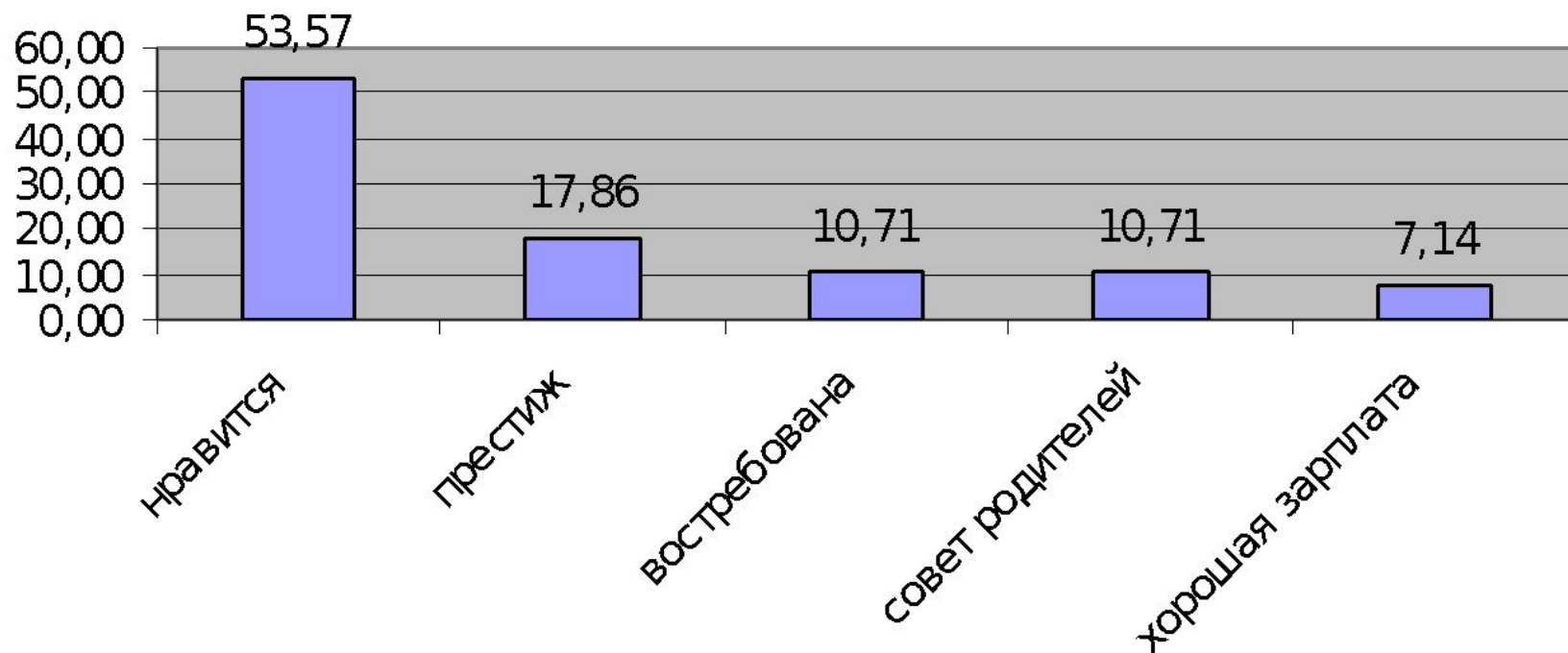


# Профессии, которые хотят приобрести выпускники школ

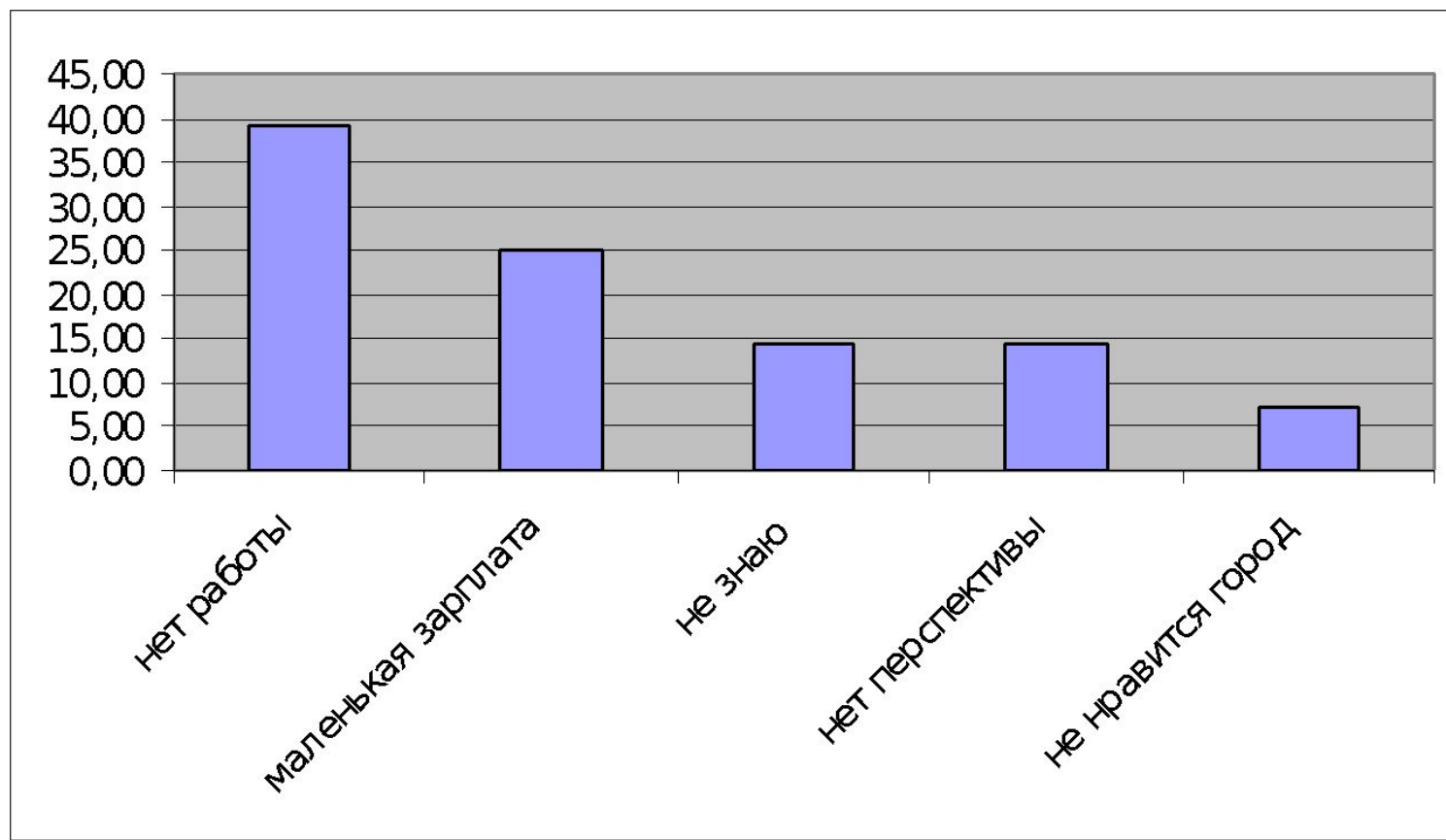


# Причины, по которым учащиеся выбирают ту или иную профессию

## Причины, по которым учащиеся выбирают ту или иную профессию




# Причины оттока молодёжи из города



# Востребованные профессии (данные службы занятости)

- Программисты
- Врачи
- Строители
- Слесари
- Токари
- Продавцы
- Водители
- Газосварщики
- Грузчики
- Работники общественного питания





# Выводы

---

В ходе исследования мы пришли к выводу, что проблемы занятости в нашем городе действительно существуют. Молодёжь уезжает из города, так как не хватает рабочих мест, негде себя реализовать. В результате численность населения города резко сокращается. Происходит постарение населения.

# Рекомендации

---

## ***В заключении мы рекомендуем:***

- Привлечь людей более востребованными профессиями;
- Сориентировать деятельность ПУ нашего города на подготовку специалистов, которые требуются городу;
- Поддерживать связи школ с высшими учебными заведениями;
- Создать и открыть культурные и досуговые учреждения: кинотеатры, музеи, выставки народных промыслов, увеличить число библиотек.

---

**Благодарим за внимание!**