

# География населения РФ.



Проект выполнен Карапетян Анной, ученицей 8"А" класса  
Школы №1234

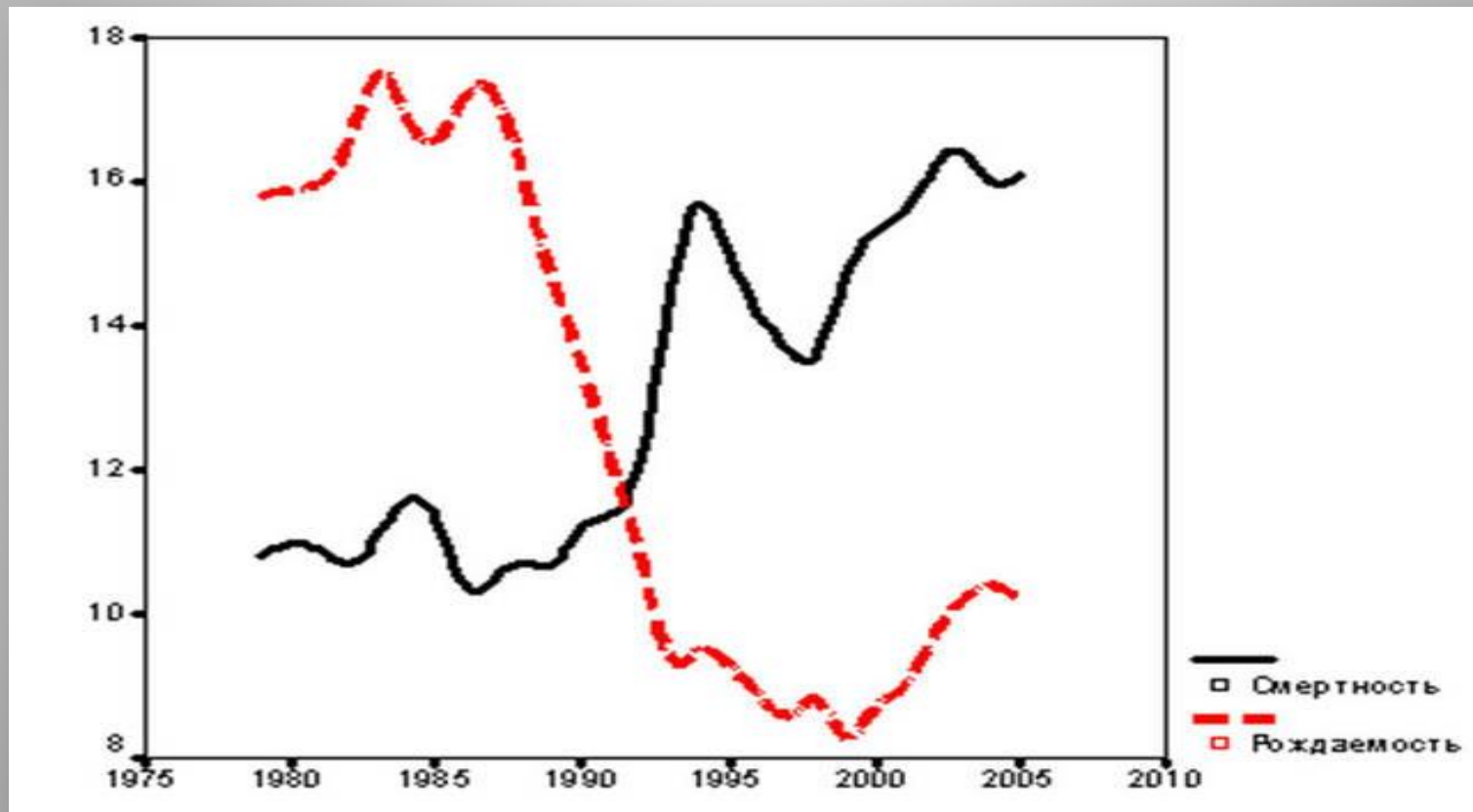
Руководитель: учитель географии Курбатова Елена Евгеньевна

## *На каком месте по числу жителей находится РФ?*

- По последним данным в РФ нас всего 143,4 млн. человек.
- По числу жителей РФ находится на 8-м месте, после Китая, Индии, США, Индонезии, Бразилии, Пакистана и Бангладеш.

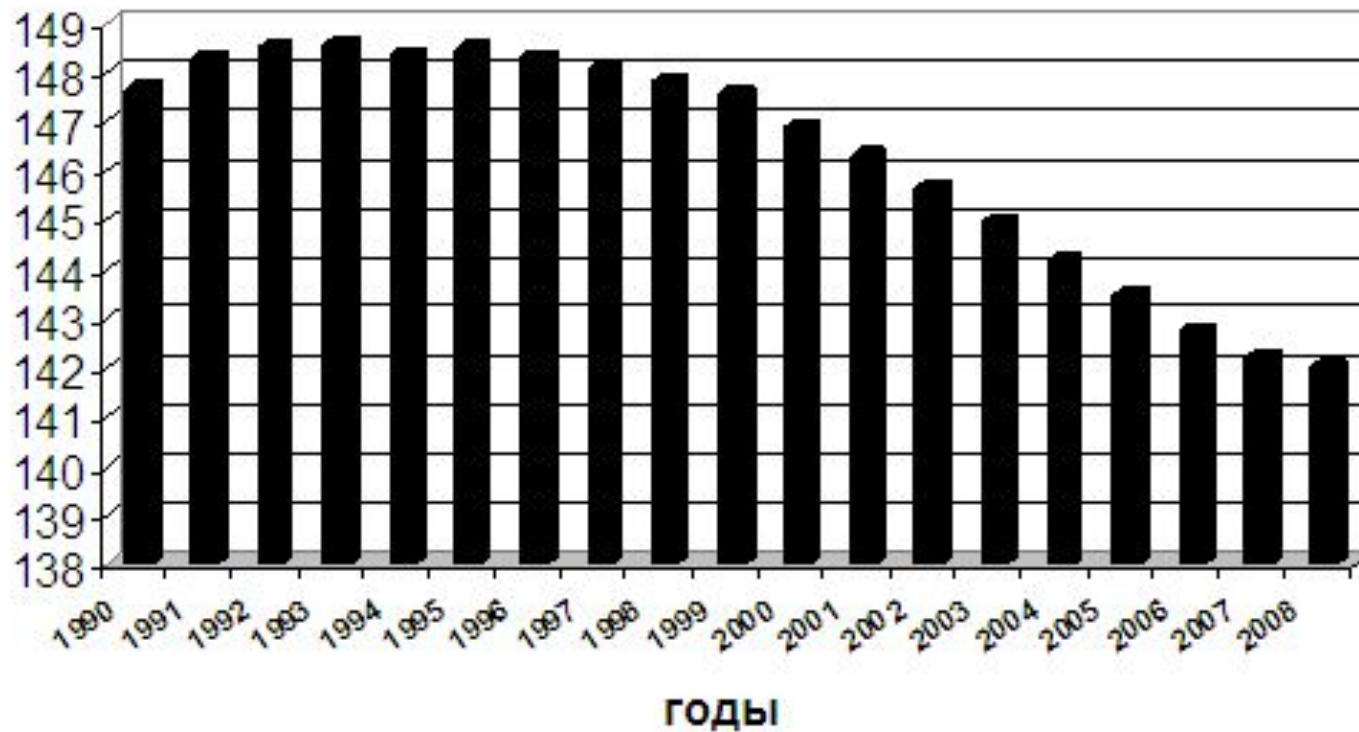
# Демографический кризис.

- *Демографический кризис в Российской Федерации — глубокое нарушение воспроизводства населения России, угрожающее его существованию. Появление кризиса относят к началу 1990-х годов*

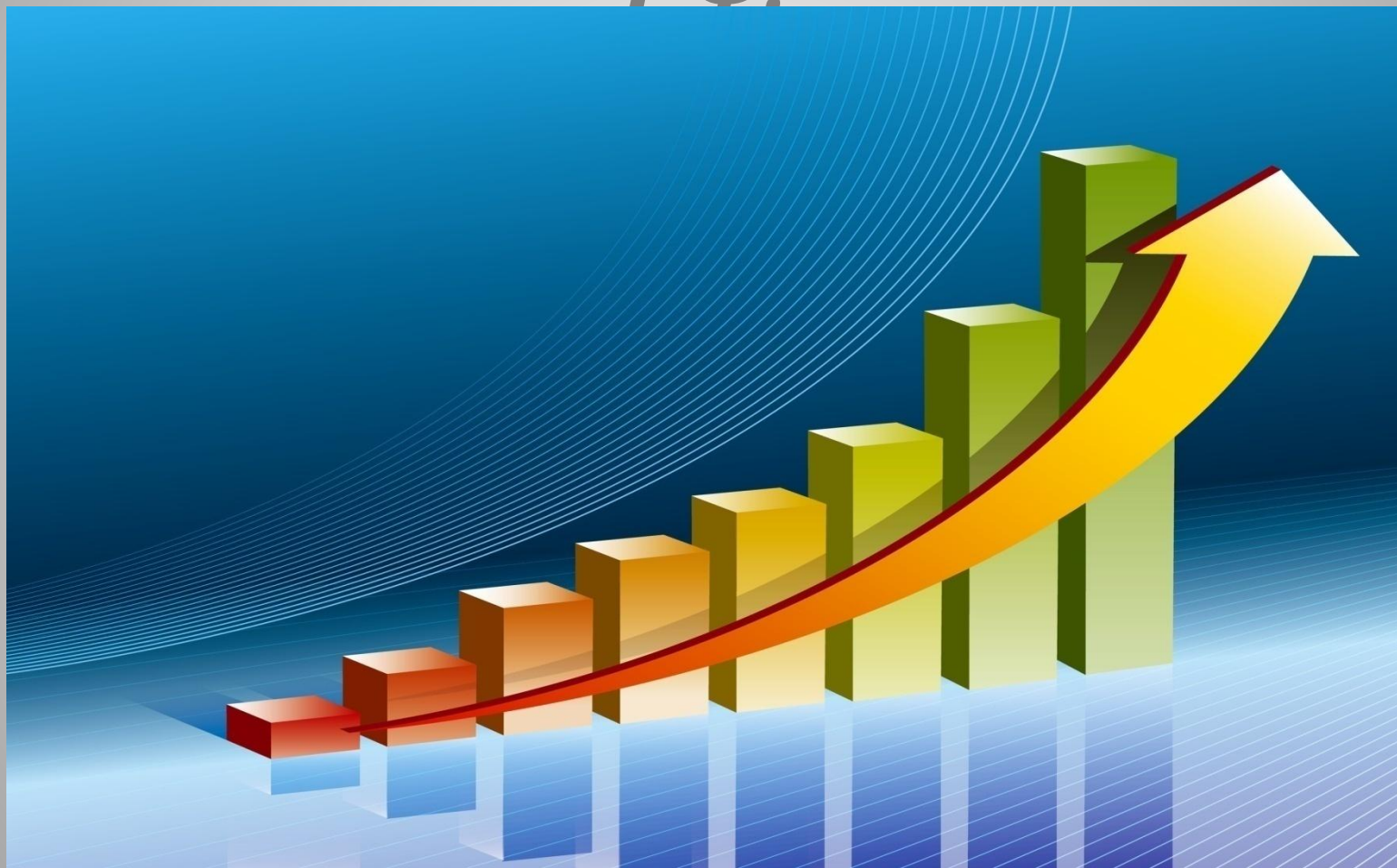


# График численности населения РФ.

Численность населения РФ, млн. чел



# Традиционная экономика. Влияние на рост численности РФ.



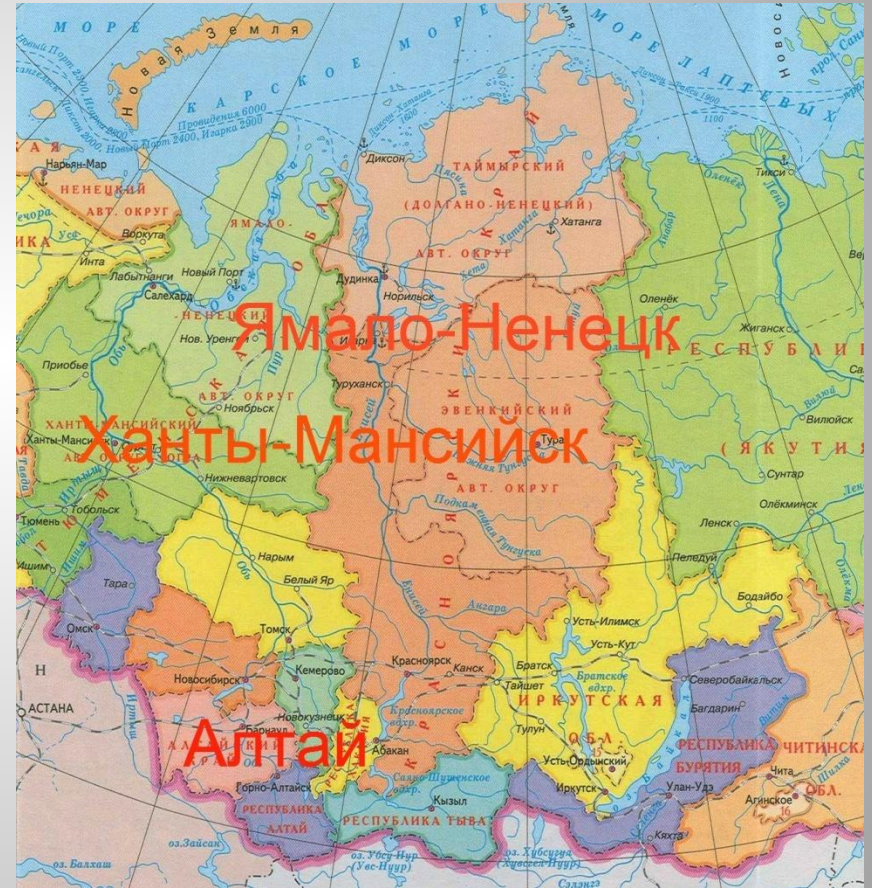
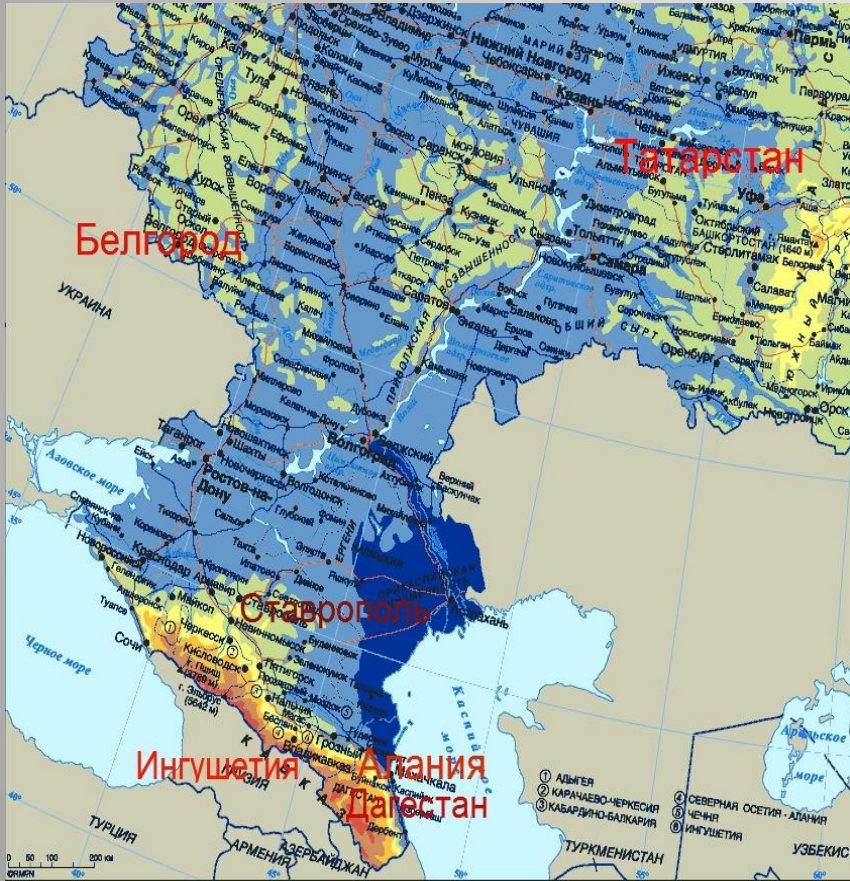
# Влияние современного типа хозяйства на воспроизводство населения РФ.



# Минимальные темпы увеличения населения.

- В настоящее время только в 9-ти субъектах РФ увеличивается минимальными темпами.
- В Белгородской области.
- В Ставропольском крае.
- В Северной Осетии-Алании(за счет мигрантов и беженцев).
- В республиках Дагестан, Ингушетия и Татарстан.
- В Ханты-Мансийском и Ямало-Ненецком автономных округах
- Республика Алтай.

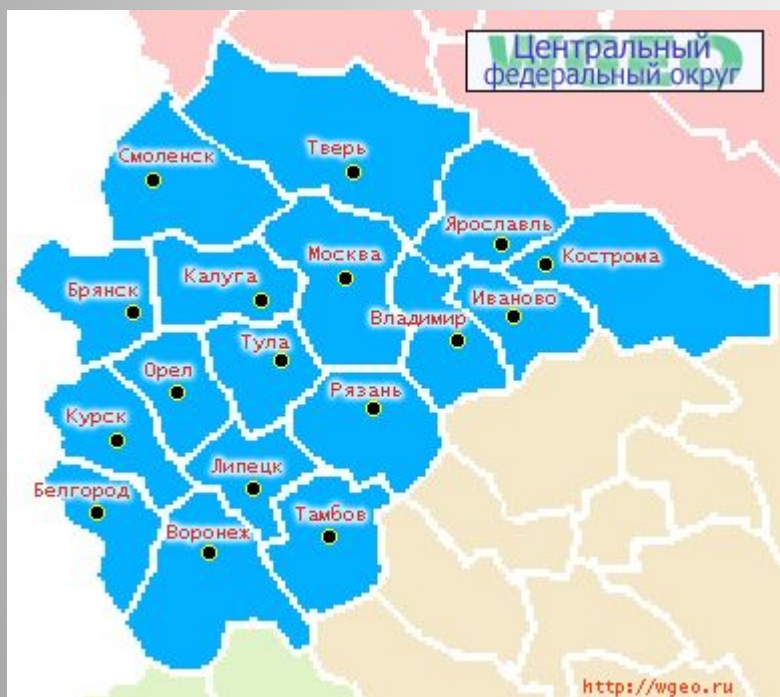
# Карта минимального увеличения.



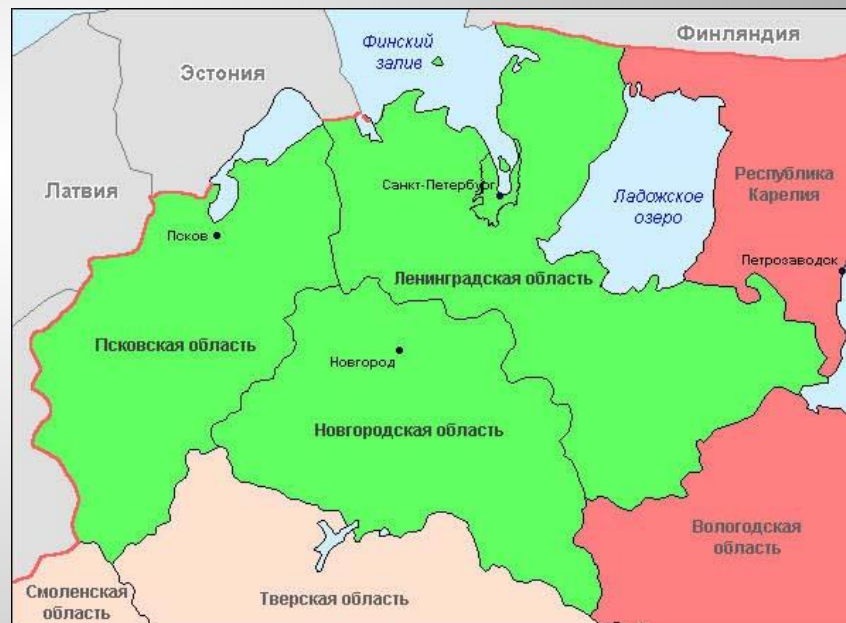


# Самая плохая демографическая ситуация.

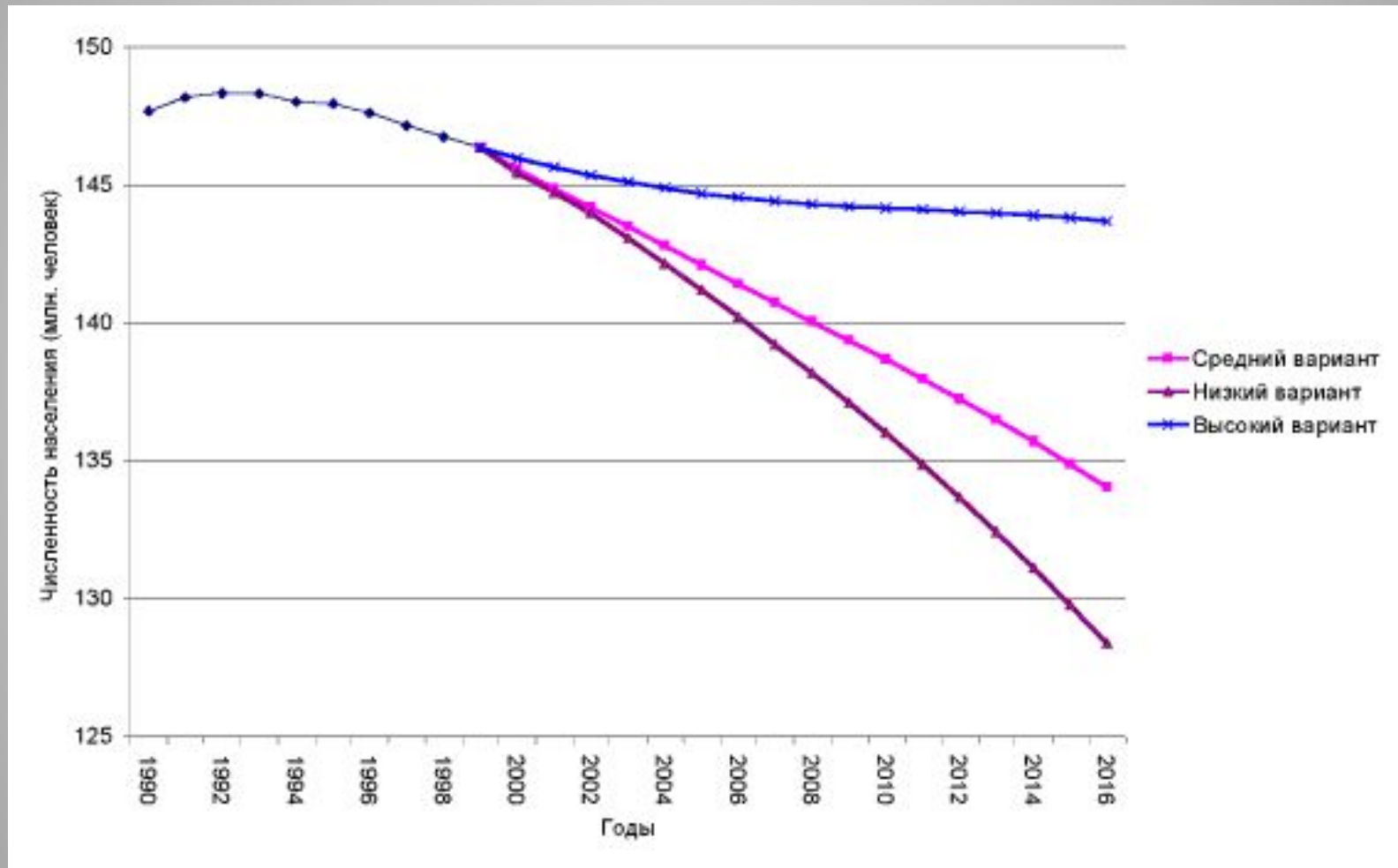
Центральный район.



Северо-Западный район.

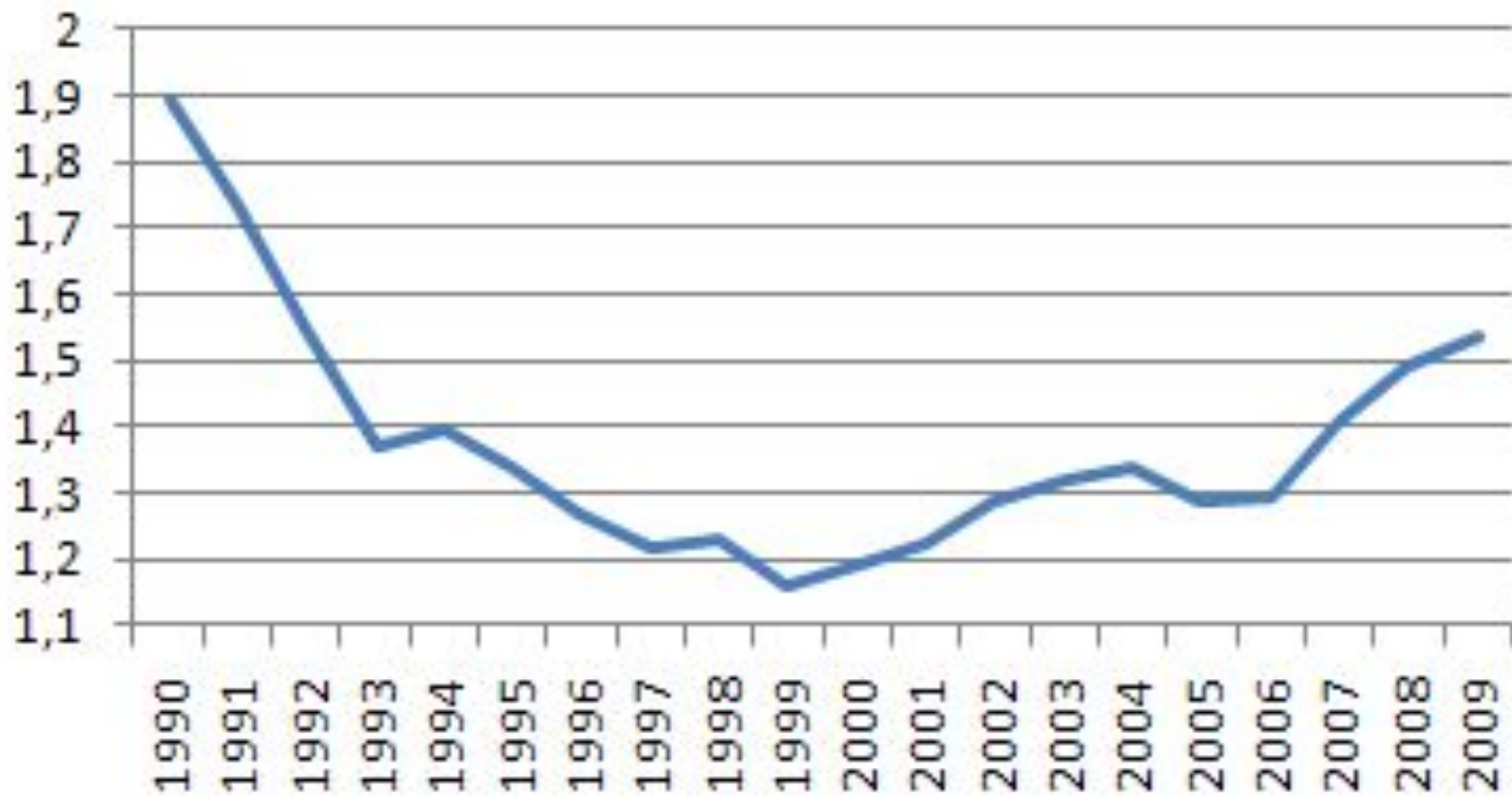


# Прогнозы ученых.

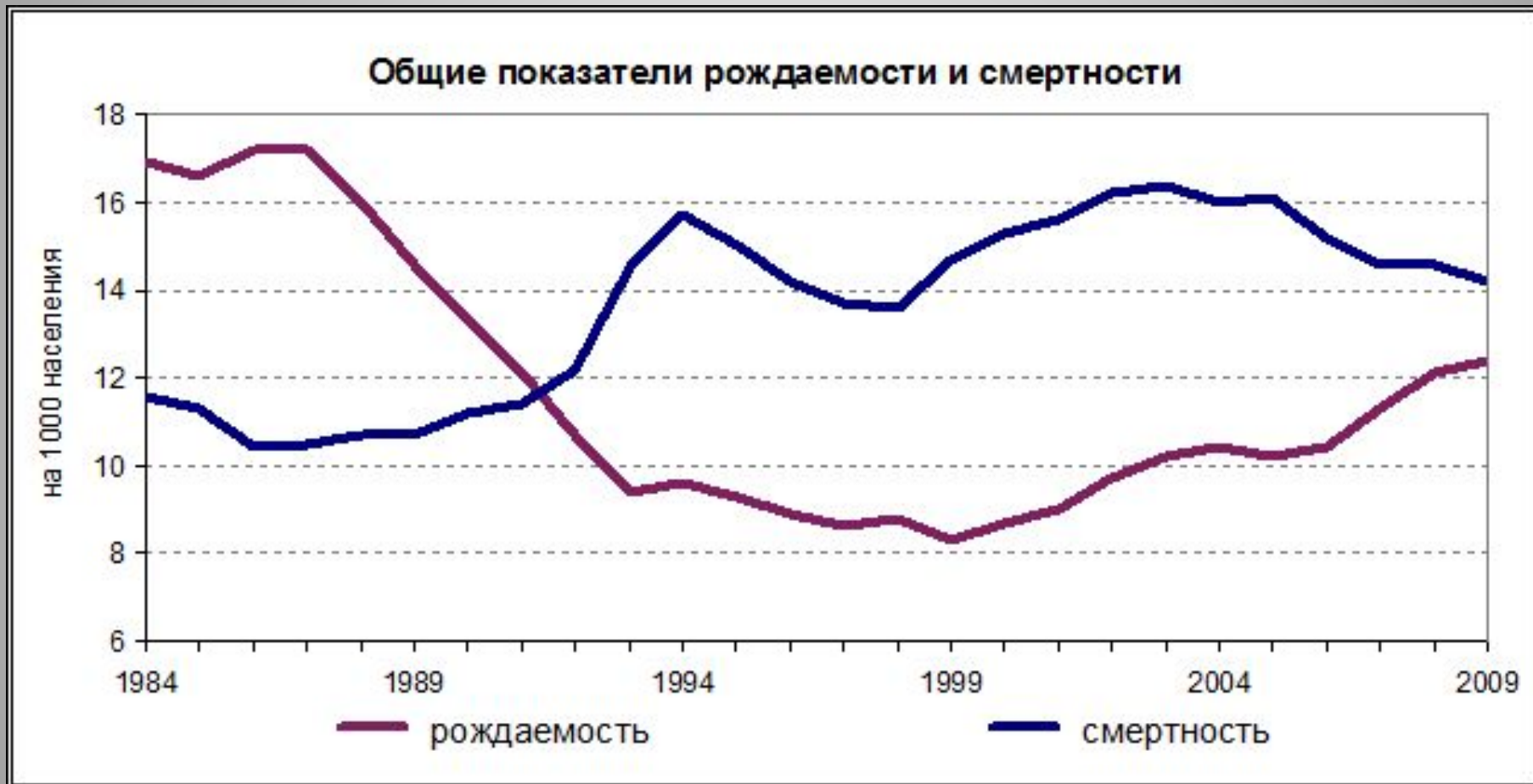


# Коэффициент рождаемости в РФ

## Суммарный коэффициент рождаемости в России

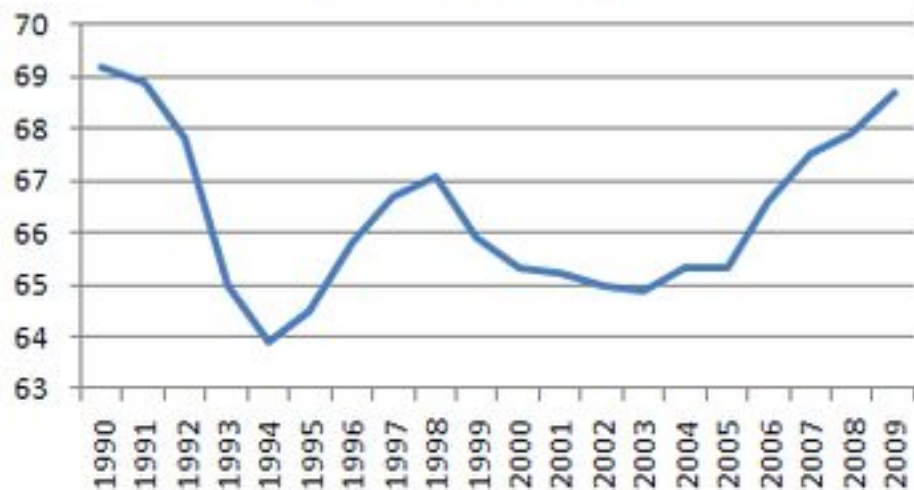


# Режим воспроизводства населения.

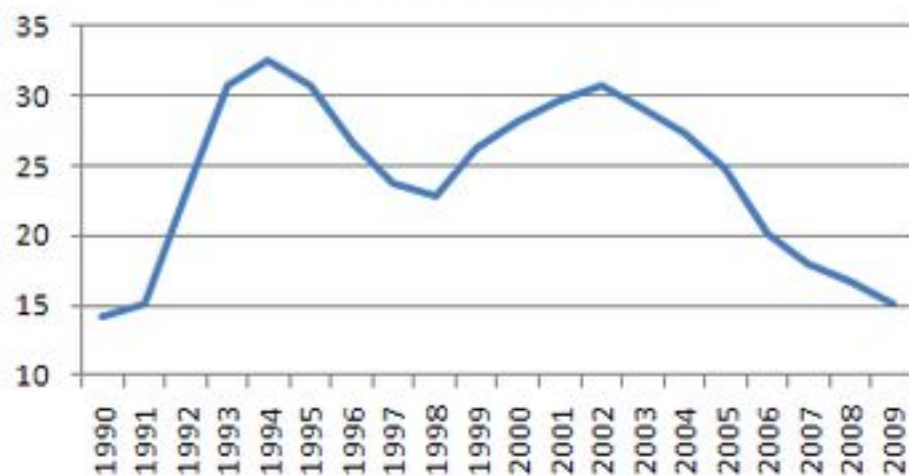


# Сокращение продолжительности жизни и рост смертности. Основной угрозы жизни.

**Ожидаемая продолжительность жизни населения России**



**Число погибших от убийств в России в расчёте на 100000 населения**



# Искусственное прерывание беременности.

- Россия занимает в списке 40 промышленно-развитых стран мира первое место по числу аборт на число родившихся.
- Максимум отношения числа абортов к числу рожденных наблюдался в конце 1960-х (254 аборта ) и в 1993 (235 абортов).
- В России за 15 лет (с 1990 по 2005 год) абсолютное число абортов сократилось в 2,4 раза.

# Расселение РФ.



# Крупнейшие города.

- Москва-11514300
- Санкт-Петербург-4848700
- Новосибирск-1473700
- Екатеринбург-1350100
- Нижний Новгород-1250600
- Самара-1164900
- Омск-1154000
- Казань-1143600
- Ростов-на-Дону-1062300
- УФА-1062300
- Волгоград-1021200
- Пермь-991500
- Красноярск-973900
- Воронеж-890000
- Саратов-83800
- Краснодар-744900
- Тальятти-719500
- Ижевск-628100
- Ульяновск-6139800

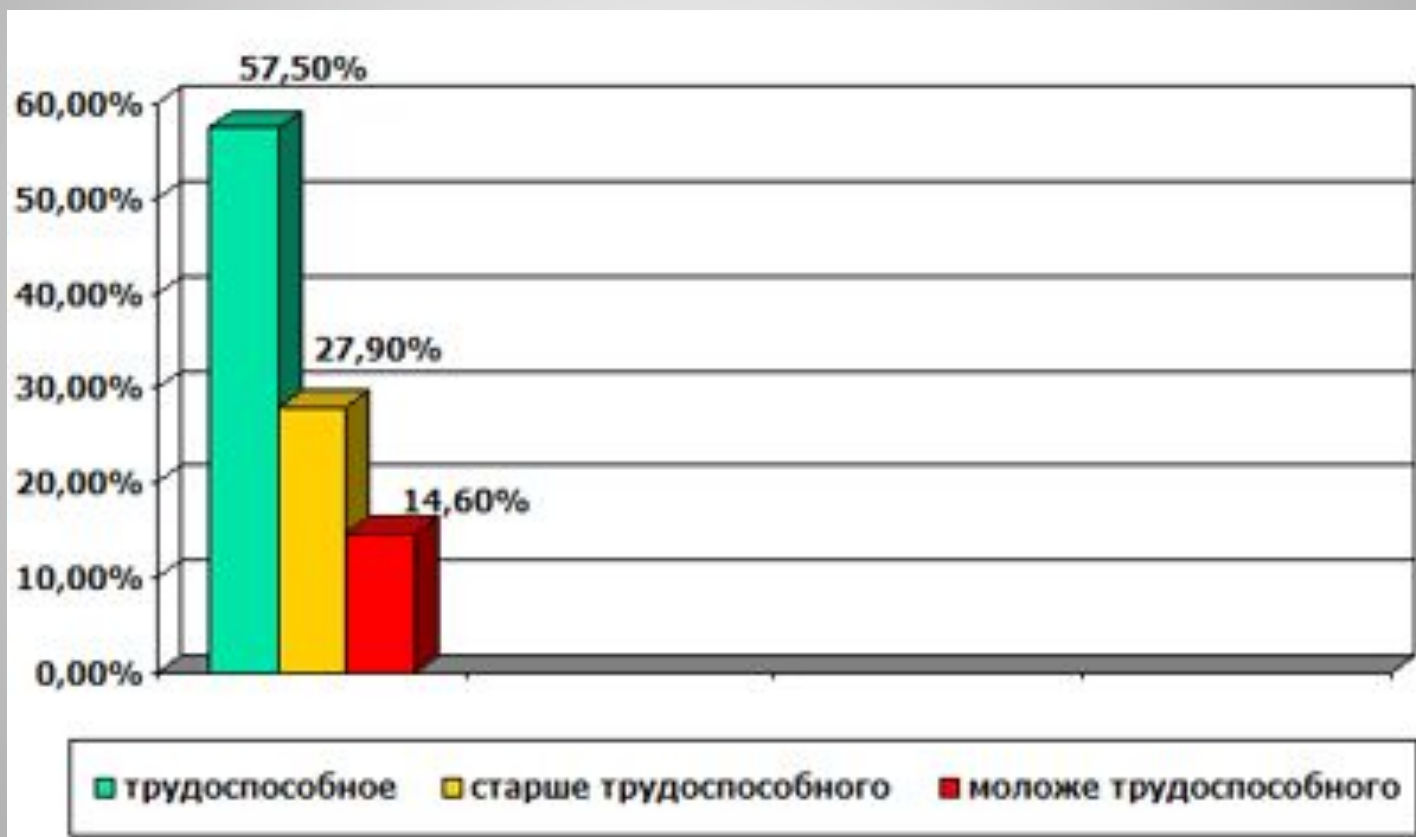




# Половой состав.



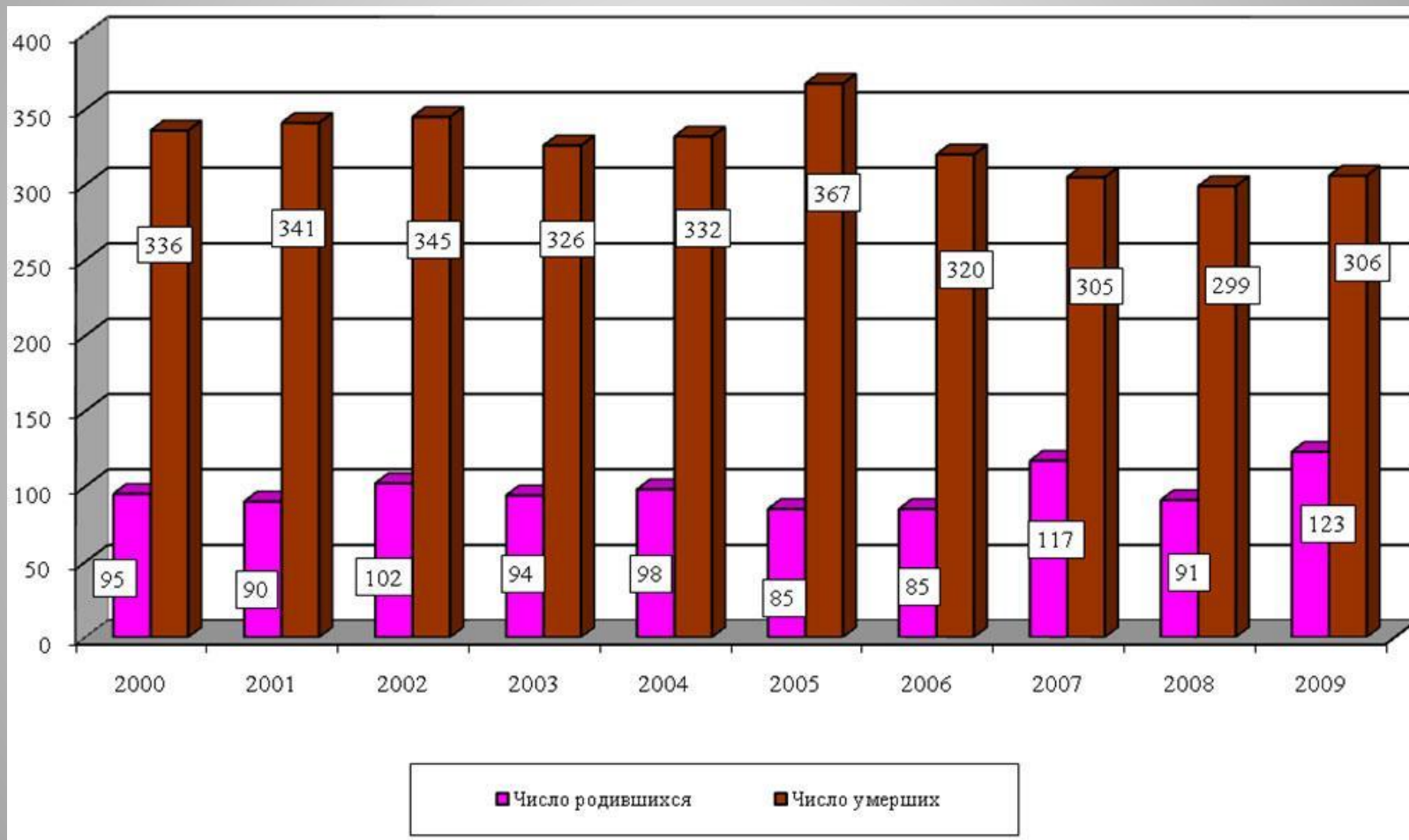
# Возрастной состав населения.



# Национальный состав РФ.

- Русские-80,9%
- Татары-5,31%
- Украинцы-1,93%
- Башкиры-1,58%
- Чувашаи-1,44%
- Чеченцы-1,43%
- Армяне-1,18%
- Белорусы-0,52%
- Прочие-4,81%

# Естественное движение населения.



Как на территории России происходит переход традиционного типа воспроизводства населения к современному?

- Из центральных и северо-западных районов новый тип воспроизводства населения распространялся на юг и на восток.
- Особенно медленно переход к новому типу воспроизводства совершался в республиках Северного Кавказа и Тыве. Именно там сейчас сохранился высокий уровень рождаемости.

# Вывод:

1. В результате переписи населения 2010 года в России проживает 143436,2 тыс. человек.
2. Лица временные находившиеся на территории РФ, но постоянно проживающие за рубежом 489,4 тыс. человек.
3. РФ занимает 8 место по численности постоянного населения.
4. Население РФ по сравнению с 2002 годом сократилось на 2261,5 тыс. человек или на 1,6 %
5. По сравнению с 2002 годом численность населения:
  - сократилось в 63 субъектах РФ
  - возросла в 20 субъектах РФ
6. Численность городского населения РФ сократилась на 1111,0 тыс. человек или на 1 %, сельского -на 1110,5 тыс. человек или на 3 %.
7. В РФ численность женщин значительно превышает численность мужчин на 10495 тыс. человек в связи с высокой преждевременной смертностью мужчин.
8. Доля городского населения в общей численности составила 73,7 %, а сельского- 26,3 %
9. Данные численности населения РФ говорят о том, что в РФ налицо демографический кризис и высокий уровень урбанизации.
10. Плотность населения в центральных и западных районах РФ гораздо выше чем в Сибири и на дальнем Востоке.