



Волчихина Галина Анатольевна, учитель биологии  
 МОУ Веселовская СОШ №2, п.Веселый

Тема урока:

ОБОЛОЧКИ

ЗЕМЛІ

# **Оболочки Земли**

```
graph TD; A[Оболочки Земли] --> B[внешние]; A --> C[внутренние]
```

**внешние**

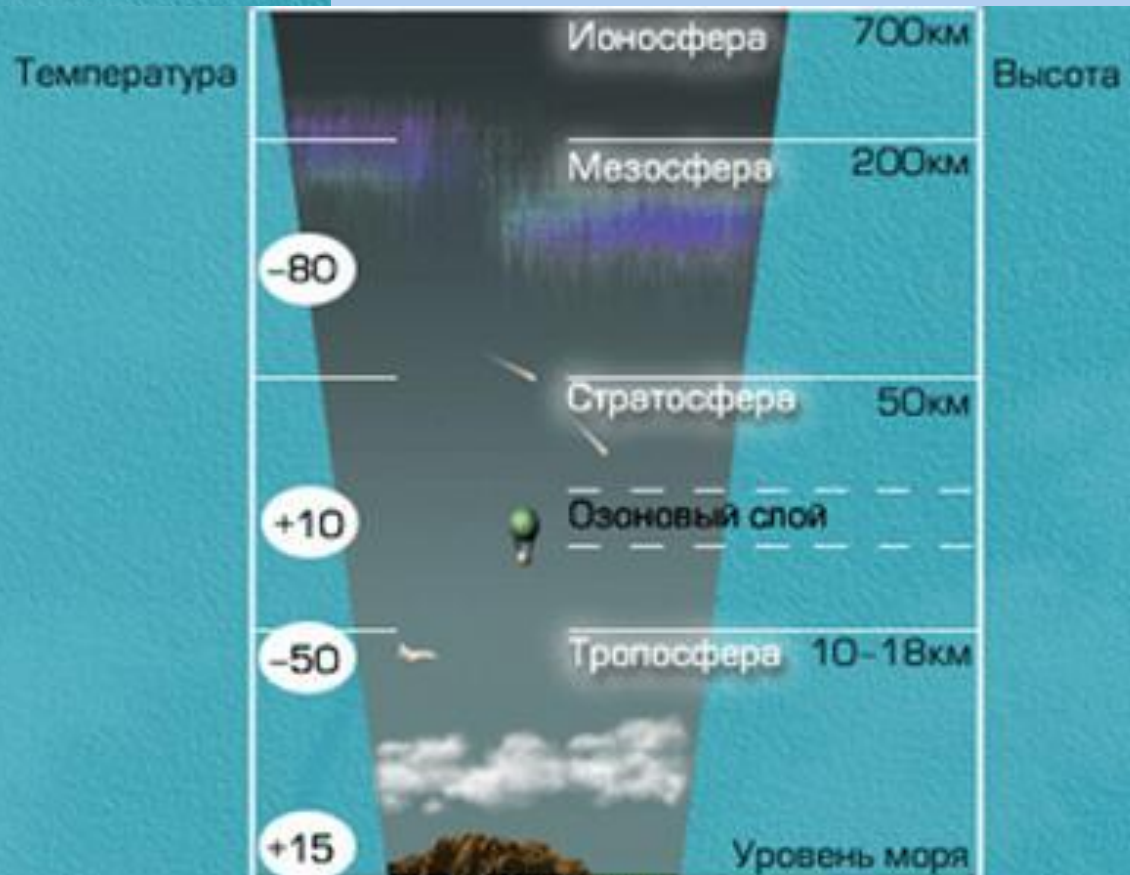
**внутренние**

ШАР


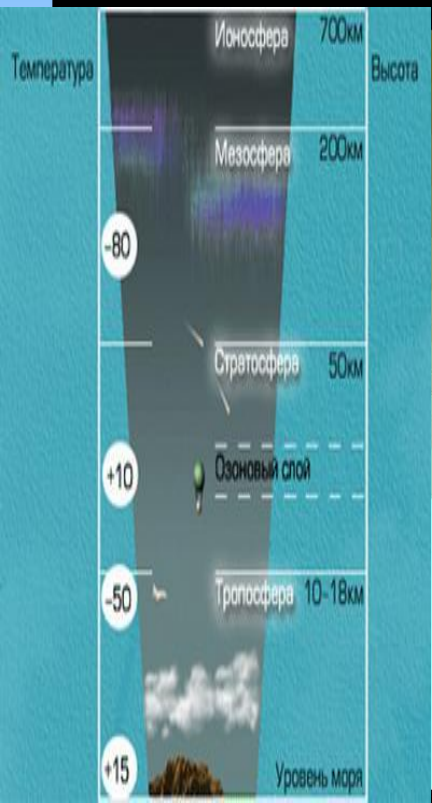

АТМОСФЕРА

ПАР









ЛИТОСФЕРА



КАМЕНЬ





# ГИДРОСФЕРА

МИРОВОЙ  
ОКЕАН

ВОДА В  
АТМОСФЕРЕ

ВОДА  
СУШИ

ВОДА



# БИОСФЕРА

ЖИЗНЬ

A diagram illustrating the relationship between life and the biosphere. At the bottom, the word "ЖИЗНЬ" (Life) is written in green capital letters inside an orange oval. Two curved arrows originate from the top of this oval: one is a light brown arrow that curves upwards and to the left, and the other is a light orange arrow that curves upwards and to the right. These two arrows meet at the base of the large green text "БИОСФЕРА" (Biosphere) positioned above them.

ВЫСОТА (В МЕТРАХ)

50 км  
10 км  
1000  
100  
10  
0  
-10  
-100



**Литосфера** это каменная оболочка Земли

**Гидросфера** это водная оболочка Земли

**Атмосфера** это воздушная оболочка Земли

**Биосфера** это оболочка Земли, заселенная живыми организмами

# Домашнее задание:

- § 3

- «Рабочая тетрадь» №14  
на стр.11