

Проверка домашнего задания

1. Как называется горячий источник? Запишите последнюю букву.
2. Вертикальный или наклонный канал, по которому вытекает лава. Запишите вторую букву.
3. Магма, излившаяся на поверхность. Первая буква.
4. Координаты вулкана: 43° с.ш. 42° в.д. Запиши третью букву.
5. Продукт извержения вулкана.(5 букв) Запиши вторую букву.
6. Действующий вулкан на Японском острове Хонсю. Запиши первую букву.

Рельеф суши.

Горы




Цель:

- Углубить понятие горы, рельеф, формы рельефа.
- Сформировать представление о горных системах, хребтах, типах гор по высоте.
- Научиться определять ГП гор, их высоту.
- Наносить горы на контурную карту.



Что такое
ГОРА?

Подпишите: вершина, подошва,
СКЛОН



Подошва

Сравните





Гора – это выпуклая форма рельефа, возвышающаяся над окружающей местностью на высоту более 200 м.



**Горный хребет – горы
расположенные в ряд одна за
другой**

Горный хребет



Горный хребет



Горная долина - понижение между хребтами







Горная система – это большая группа горных хребтов, межгорных впадин и нагорий.

Горная страна






Нагорье – обширное горное поднятие,
состоящее из горных хребтов и массивов



© www.ClipProject.info

Наши гости пошли на посадку и спустились на высоту 1000 м. и продолжают двигаться вокруг Земли по 50° с.ш. Посмотрите на карту полушарий, смогут ли они на этой широте сделать полный оборот вокруг Земли?

Различие гор по высоте.



Высокие горы – высота 2000 метров



Гималаи – высочайшие горы Земли





Эверест 8 848 метров

**Средневысотные горы –
высоты от 1000 м. до 2000 м.**



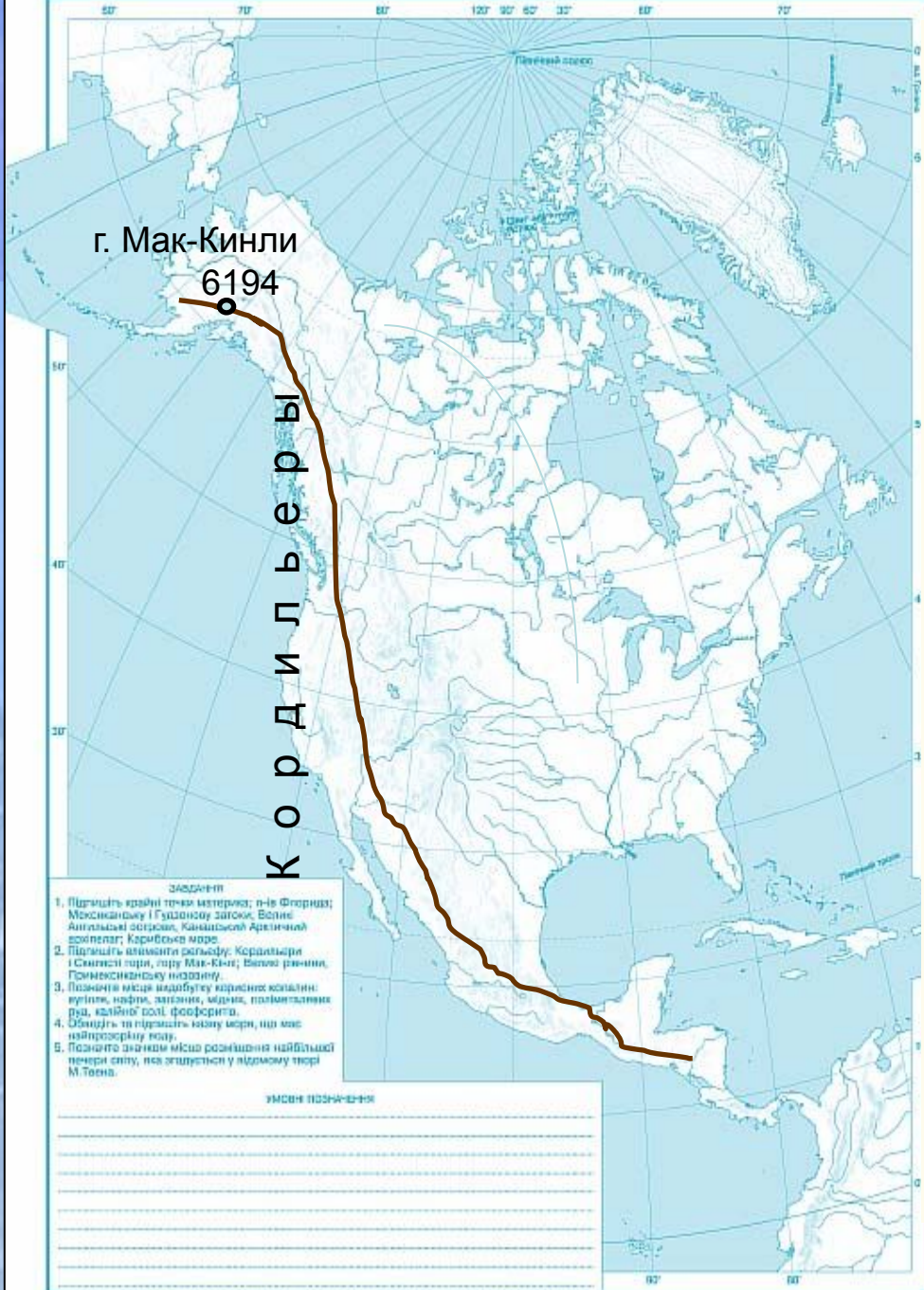
Низкие горы высоты от 200 м.до 1000м.



План описания ГП гор:

1. На каком материке находятся и в какой его части.
2. Высота. Самая высокая точка.
3. Направление, протяженность.
4. Между какими параллелями, меридианами находятся.
5. По отношению к другим объектам.







«Синквейн»

Синквейн – это стихотворение, которое требует синтеза информации и материала в кратких выражениях.

Правила написания:

1. Первая строчка – название темы в одном слове (существительное)
2. Вторая строчка – описание темы в двух словах (прилагательные или причастия)
3. Третья строчка – описание действия в трёх словах (глаголы или деепричастия)
4. Четвёртая строчка – это фраза из четырёх слов, показывающая отношение к теме
5. Синоним из одного слова, который повторяет суть темы

Задание: Создайте свой синквейн к слову «Горы»

Домашнее задание:

1. § 20
2. Найти стихи о горах и подготовить творческое их чтение
3. Отметить горы в контурных картах.

На дополнительную оценку: Составить рассказ от имени вершины горы.