

Поисковая работа

СПО «Стикс»

Екатеринбург 2015

Поисковая работа

- **поисково-исследовательскую работу;**
- **проведение полевых поисковых работ;**
- **торжественное погребение лиц, (создание памятников, памятных знаков, имеющих биографические данные погибших);**
- **установление имен погибших и пропавших без вести при защите Отечества, занесение их имен и других сведений о них в Книги Памяти и соответствующие информационные системы,;**
- **розыск и оповещение родственников лиц, погибших и пропавших без вести при защите Отечества, останки которых найдены в ходе проведения поисковых работ;**
- **публикации в средствах массовой информации с целью розыска родственников найденных лиц, а также пропаганды работ по увековечению памяти о погибших при защите Отечества, патриотического воспитания молодежи.**

Поисковая разведка:

- опрос очевидцев, участников событий и жителей;
- Изучение местности;
- сбор подъемного материала;
- фиксация выходов культурного слоя, остатков инженерных сооружений и иных изменений ландшафта;
- геофизические и иные исследования;
- исследование местности с помощью металлоискателя;
- зондирование с использованием буров и щупов;
- закладка разведочных шурфов и раскопов, зачистка культурных отложений.

Полевая разведка




СПЛОШНАЯ

ЦЕЛЕНАПРАВЛЕННАЯ

Места проведения разведок фиксируются:

- На картах;
- На приборах глобального позиционирования (GPS навигаторы);
- На фотографиях.

Осмотр местности



Углубление в земле, насыщенный цвет растений, могут быть важными признаками

Следует обращать внимание
на любые предметы военного
времени, особенно, *скопления*
стрелянных гильз и
предметы личной экипировки
военнослужащих



Главные инструменты поиска

1. Прибор спутниковой навигации



Главные инструменты поиска

2. Металлоискатель: грунтовой (до 1,5 м.) и
глубинный (до 4 м.)



Главные инструменты поиска

3. Щуп: «верховой» и глубинный



Важно знать !

Кость издаёт особенный характерный, хорошо запоминающийся звук. Некоторые корневища при неоднократном постукивании издают характерный звук.

Но в кости не вязнет острие щупа в отличии от корня, хотя звук от укола щупа может быть одинаковым.

В случае любых сомнений
необходимо делать контрольные
шурфы



*Закладка шурфа. Выемка грунта
горизонтальными пластами*

Размеры шурфов определяются
задачами исследования, но во
всех случаях они должны иметь
площадь не менее 1 кв.метра.



Приоритетом военной археологии является не количество обнаруженных и эксгумированных останков, а качество проведения работ и сохранение информации, по которой можно будет идентифицировать всех павших воинов.

Вскрывать яму на всю глубину

нельзя:

- неизвестно расположение останков;
- не установлено наличие взрывоопасных предметов;

Главное: можно уничтожить, повредить или потерять предметы, имеющие значение для установления личности погибших

Категорически запрещается
извлекать отдельные фрагменты
останков, различные предметы
по мере их появления

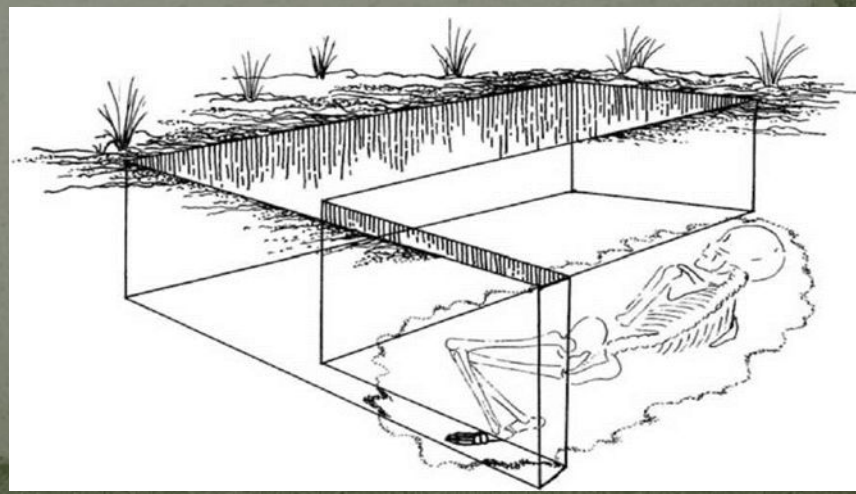

Следует:

1. полностью освободить останки или находку от почвы
2. Зачистить
3. Зафиксировать
4. Извлечь

Прокапывать в нижнем слое
следует осторожно и
небольшими слоями



Раскопка самых нижних слоев.
От выявленных останков нужно отмерить
наружу по 0,5 м. и при помощи хорошо
заточенного и подготовленного
инструмента аккуратно окопать эту
полуметровую перемычку по периметру.



В результате в центре раскопа
получается земляной массив, в
котором находятся останки,
своеобразный «рабочий стол».



Не исключено, что полная схема
расположения останков получится
только после окончания
эксгумации.

