

# Проблема преодоления отсталости развивающихся стран

Выполнила ученица 10  
класса МОУ СОШ №21  
Щепина Виктория 2010 г.

[5klass.net](http://5klass.net)



# Развивающиеся страны в мировой

## экономике.

Развивающиеся страны представляют сегодня самую многочисленную группу стран (Бразилия), которые иногда столь существенно развиваются по доходу на душу населения, по структуре экономики, по социальной структуре общества, что иногда возникает сомнение относительно целесообразности включения их в одну классификационную группу.

Однако, признавая чрезвычайное разнообразие третьего мира, необходимо

оценивать то общее, что объединяет его участников не только формально, но и в действительности, обнаруживая общую позицию по мировым проблемам.

Общность подходов к мировым проблемам обнаруживается в общей политике, для более эффективной реализации которой развивающиеся страны создают

различные межгосударственные организации (например, Организация Африканского Единства).



## Общие характеристики стран третьего мира:





1) Масштабы распространения бедности: Большинство развивающихся стран характеризуется очень низким уровнем жизни населения. При этом следует учесть, что основная масса населения этих стран имеет низкий уровень жизни не только по сравнению с развитыми странами, но и по сравнению с немногочисленными богатыми группами населения в своих странах. Иначе говоря, в бедных странах есть богатые, но нет среднего класса. В результате наблюдается система распределения доходов, когда доходы 20% высших слоев общества в 5-10 раз превышают доходы 40% низших слоев.



## 2) Низкий уровень производительности

труда. В странах третьего мира производительность труда крайне низкая по сравнению с промышленно развитыми странами. Причина этого может быть, в частности, в отсутствии или жестком дефиците дополнительных факторов производства (физического капитала, опыта менеджмента). Для повышения производительности необходимо мобилизовать внутренние сбережения, привлечь иностранный капитал для инвестиций в вещественные факторы производства и в человеческий капитал. Это требует улучшения системы образования, специального образования, преобразований форм собственности, реформа землевладения, налоговая реформа, создание и совершенствование банковской системы, формирование некоррупционного и эффективного административного аппарата.

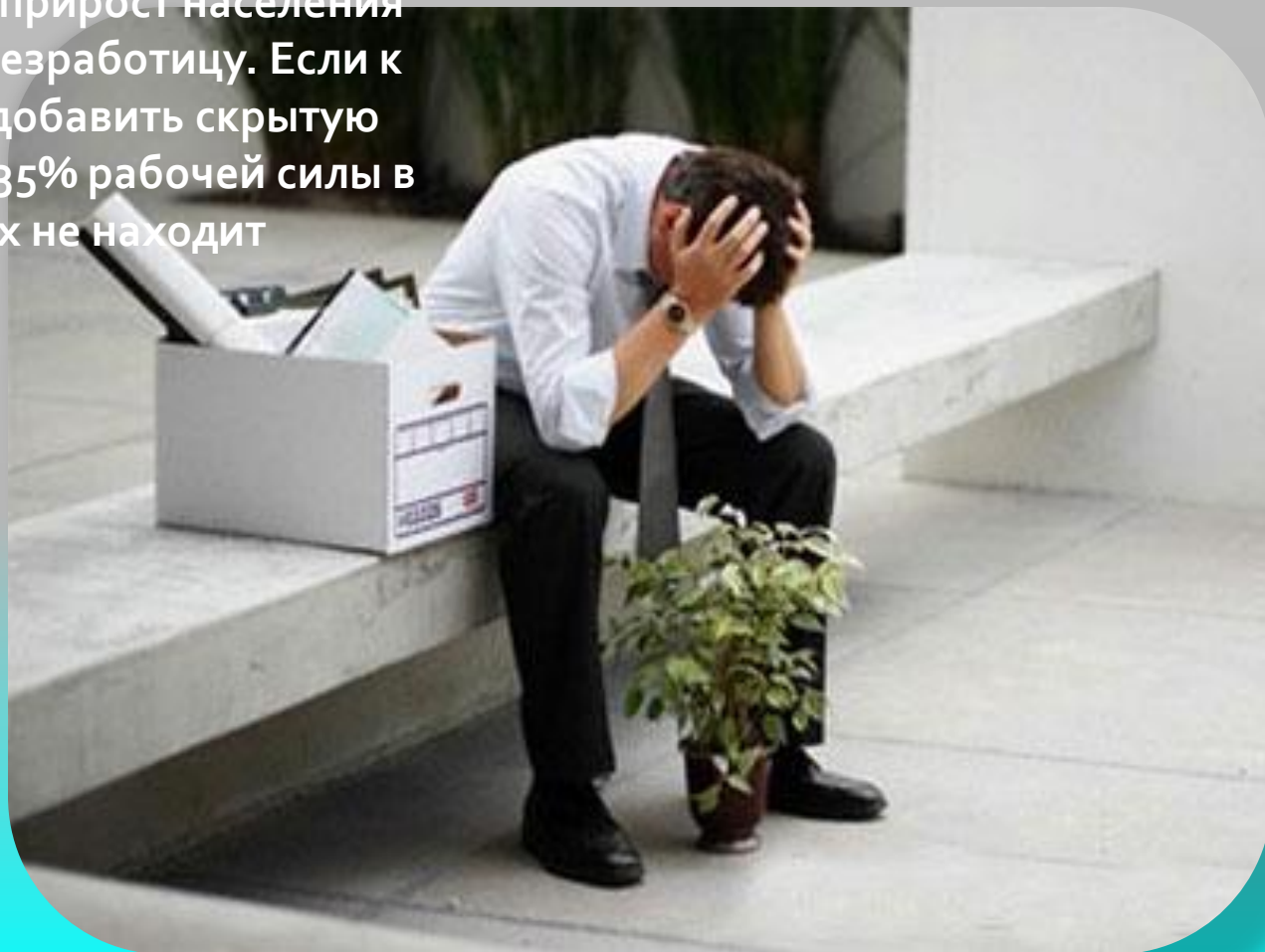




3) Высокие темпы роста населения. Наиболее явный показатель, характеризующий различия между промышленно развитыми странами – это коэффициент рождаемости. Ни одна развитая страна не достигает уровня рождаемости 20 родившихся на 1000 чел. населения. В развивающихся странах уровень рождаемости варьирует от 20 человек (Аргентина, Китай, Таиланд, Чили) до 50 человек (Нигер, Замбия, Руанда, Танзания, Уганда). Конечно, коэффициент смертности в развивающихся странах выше, чем в промышленно развитых, улучшение здравоохранения в странах третьего мира делает это развитие не столь значительным. Поэтому темпы роста населения в развивающихся странах сегодня составляют в среднем 2% (2,3% без Китая), а в промышленно развитых странах – 0,5% в год. Поэтому в странах третьего мира примерно 40% населения – это дети в возрасте до 15 лет (менее 21% в развитых странах). В большинстве стран третьего мира нагрузка на экономически активную часть населения (от 15 до 64 лет) по содержанию нетрудоспособной части общества почти в 2 раза выше, чем в промышленно развитых странах.


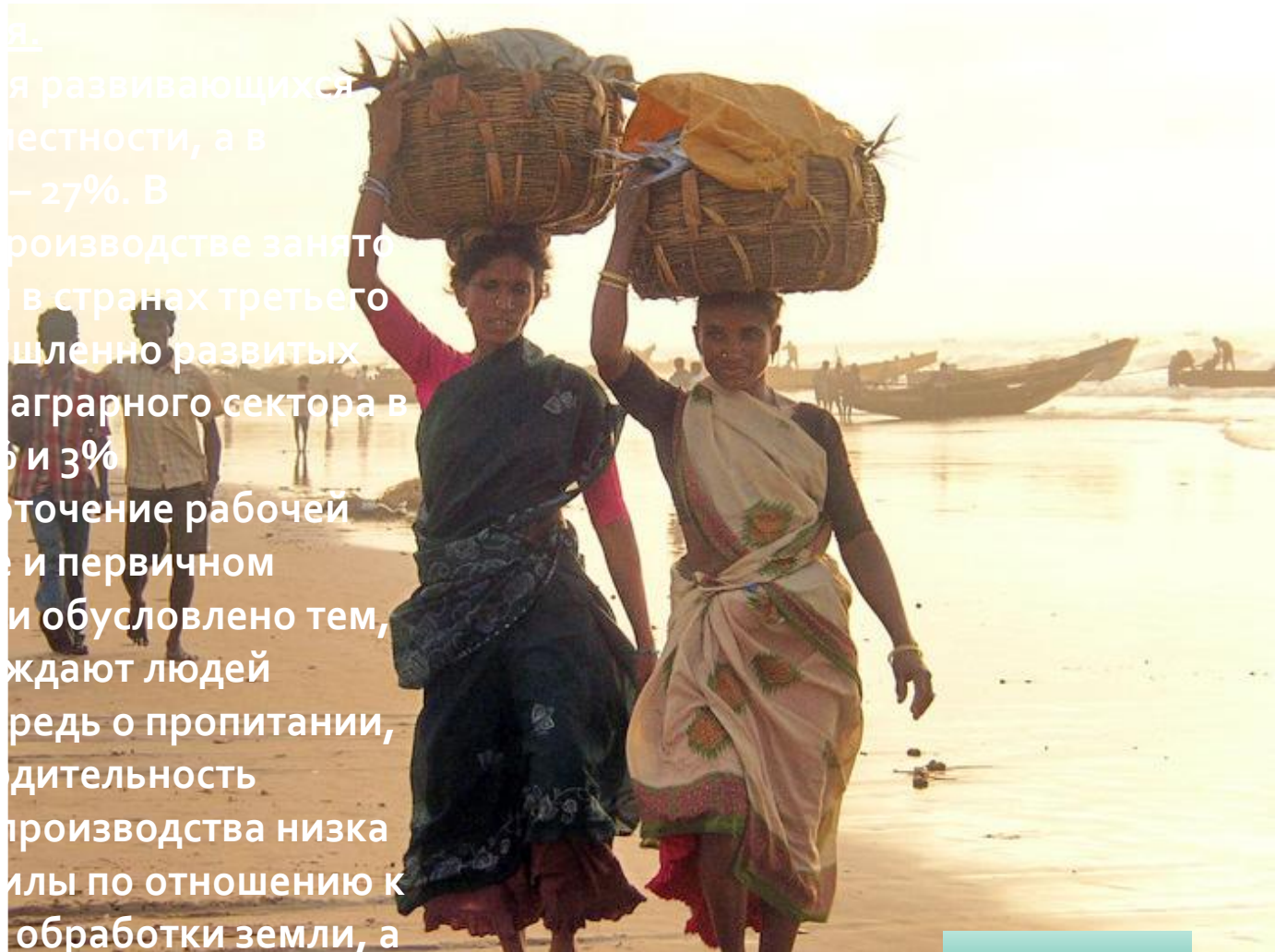


4) Высокий и растущий уровень безработицы. Сам по себе рост населения не является негативным фактором экономического развития. Но в условиях экономического застоя не создаются дополнительные рабочие места, поэтому высокий естественный прирост населения порождает огромную безработицу. Если к видимой безработице добавить скрытую безработицу, то почти 35% рабочей силы в развивающихся странах не находит применения.



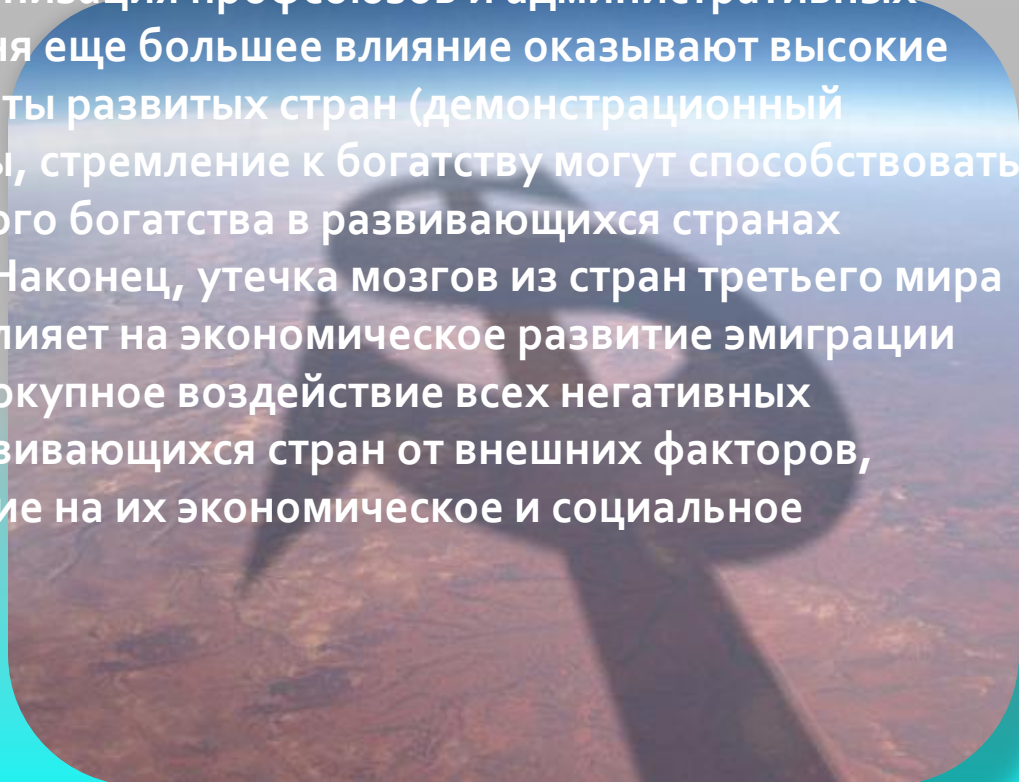

## 5) Большая зависимость от сельскохозяйственного экспорта топлива и сырья.

Примерно 65% населения развивающихся стран живет в сельской местности, а в промышленно развитых – 27%. В сельскохозяйственном производстве занято более 60% рабочей силы в странах третьего мира и всего 7% в промышленно развитых странах, при этом вклад аграрного сектора в создание ВВП около 20% и 3% соответственно. Концентрация рабочей силы в аграрном секторе и первичном секторе промышленности обусловлено тем, что низкие доходы вынуждают людей заботиться в первую очередь о пропитании, одежде, жилье. Производительность сельскохозяйственного производства низка из-за избытка рабочей силы по отношению к площади природной для обработки земли, а также из-за примитивной технологии, плохой организации, нехватки материальных ресурсов и низкого качества рабочей силы.



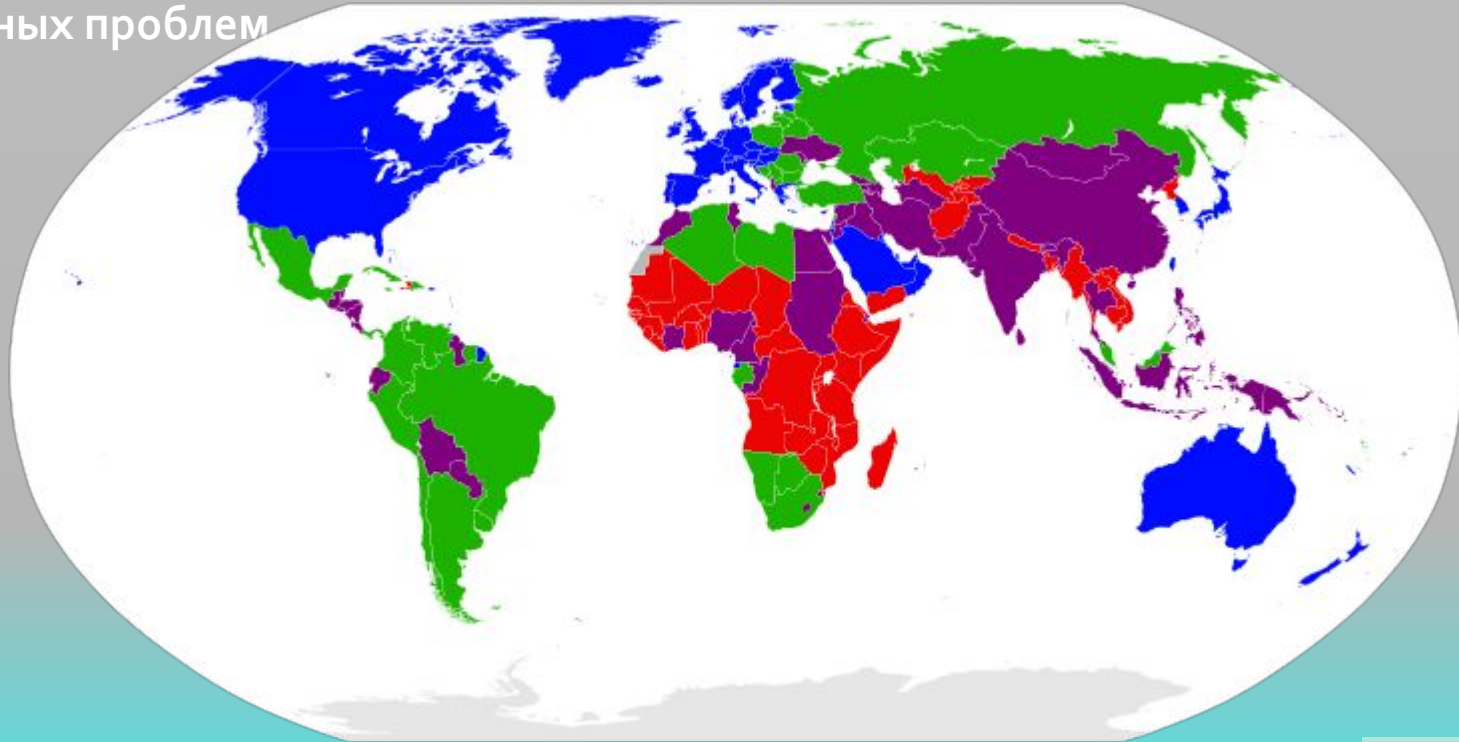
## б) Подчиненное положение, уязвимость в системе международных экономических отношений.

Необходимо подчеркнуть резкое неравенство экономической и политической мощи стран третьего мира и промышленно развитых стран. Оно проявляется в доминировании богатых стран в международной торговле, в возможности последних диктовать условия передачи технологий, инвестиций и иностранной помощи. Существенный, хотя и менее явный фактор сохранения слаборазвитости – перенос в развивающиеся страны системы западных ценностей, поведения и институтов. Например, насаждение в прошлом в колониях неподходящих для них систем и программ образования, организация профсоюзов и административных систем по западным образцам. Сегодня еще большее влияние оказывают высокие экономические и социальные стандарты развитых стран (демонстрационный эффект). Образ жизни западной элиты, стремление к богатству могут способствовать коррупции, расхищению национального богатства в развивающихся странах привилегированным меньшинством. Наконец, утечка мозгов из стран третьего мира в развитые страны также негативно влияет на экономическое развитие эмиграции квалифицированного персонала. Совокупное воздействие всех негативных факторов определяет уязвимость развивающихся стран от внешних факторов, которые могут оказать главное влияние на их экономическое и социальное положение.





Ухудшение экономического положения развивающихся стран несомненно, отражается на всем мировом сообществе: там, где существуют вопиющие различия в уровне жизни разных народов, глобальная стабильность невозможна. В этом заключается понимание всей важности проблемы социально-экономической отсталости развивающихся стран. Международная солидарность, чувство принадлежности к единому человеческому сообществу, приблизившемуся к катастрофе, заставляет искать научные и практические средства изучения и решения сложного комплекса глобальных проблем



- Высокий доход
- Выше среднего
- Ниже среднего
- Низкий доход





## Прогноз для развивающихся стран о положительном приросте экономики (годовой прирост)

	2008	2009	2010	2011	2012	2013
<b>Азия</b>						
Китай	9,0	8,7	9,3	9,0	9,0	8,9
Индия	7,5	6,7	7,4	9,1	9,0	8,8
Индонезия	6,1	4,3	5,1	6,2	6,4	6,3
Корея	2,2	0,2	4,6	4,4	4,5	4,3
Малайзия	4,6	-2,8	4,0	5,8	6,4	5,2
Филиппины	3,8	0,8	2,9	5,6	6,0	5,9
Таиланд	2,5	-3,1	4,0	5,9	6,3	6,2
<b>Южная Америка</b>						
Аргентина	6,8	0,2	2,1	4,6	5,2	4,0
Бразилия	5,1	0,0	4,9	5,0	5,1	4,6
Чили	2,9	-1,7	4,5	4,6	5,1	5,0
Мексика	1,4	-6,6	4,5	5,1	5,4	4,8
<b>ЮАР</b>	3,7	-1,9	2,0	4,2	5,4	4,6
<b>Развивающиеся страны Европы</b>						
Чехия	2,3	-4,0	1,8	3,4	4,2	4,6
Венгрия	0,0	-6,5	-0,6	4,1	5,4	6,3
Польша	4,9	1,4	1,7	3,0	4,8	5,6
Россия	5,6	-8,8	4,3	4,8	6,7	6,4
Турция	0,9	-5,6	4,6	6,0	7,9	7,7
<b>Развивающиеся страны</b>	<b>5,5</b>	<b>0,8</b>	<b>5,2</b>	<b>6,2</b>	<b>6,7</b>	<b>6,5</b>



# Спасибо за внимание!

## Информационные ресурсы:

- <http://ru.wikipedia.org/wiki/>
- <http://www.shpora-rsute.ru/plugins/content/content.php?content.33>
- <http://market-pages.ru/mirec/4.html>



Завершить показ