



# ПРОГРАММА СОЦИАЛЬНО-ЭКОНОМИЧЕСКОГО РАЗВИТИЯ СВЕРДЛОВСКОЙ ОБЛАСТИ НА 2011 - 2015 ГОДЫ

Губернатор Свердловской области  
А.С. Мишарин

# Общественное обсуждение Программы

---

За месяц поступило **более 100 конкретных предложений** на специально созданный электронный почтовый ящик

**Предложения граждан** касались:

- совершенствования системы здравоохранения
- реформирования жилищно-коммунального хозяйства региона
- внедрения ресурсосберегающих технологий
- защиты прав потребителей
- экологической ситуации, улучшения санитарной обстановки в населенных пунктах области



# Цели и задачи социально-экономического развития Свердловской области на 2011 - 2015 годы

## **Основная цель –**

**повышение качества жизни и благосостояния населения,  
устойчивый рост экономики Свердловской  
области**

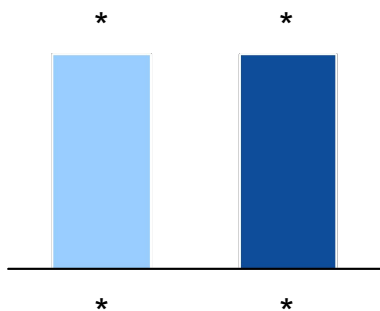
## Ключевые задачи :

- повышение качества и стандартов жизни населения
- создание благоприятных условий для долгой, безопасной, здоровой и благополучной жизни граждан
- обеспечение социальной стабильности в обществе
- обеспечение устойчивого экономического роста
- увеличение реальных располагаемых денежных доходов населения
- восстановление позиций Свердловской области в качестве региона-лидера развития России

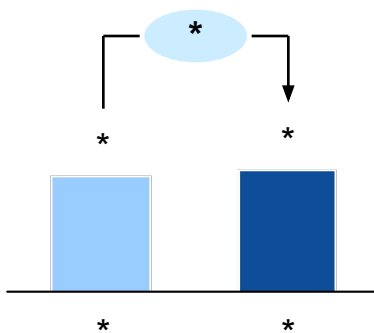


# Ожидаемые результаты демографического развития

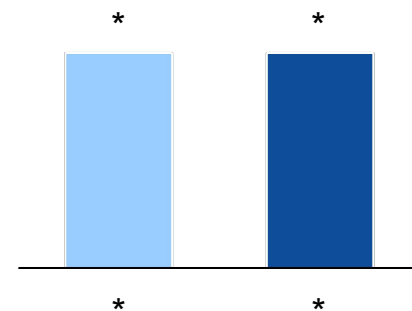
Численность населения,  
тыс. человек



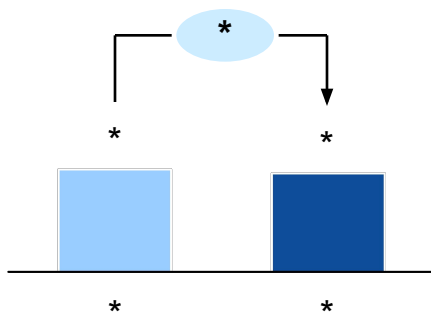
Ожидаемая  
продолжительность  
жизни, лет



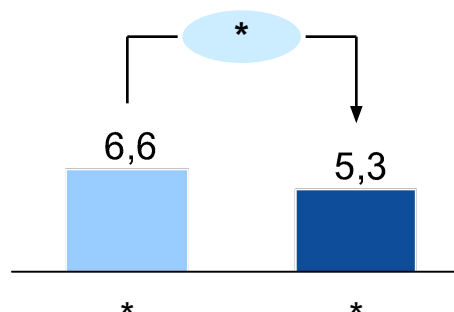
Рождаемость в год,  
промилле



Смертность населения  
в год, промилле



Смертность трудоспособного  
населения в год, промилле

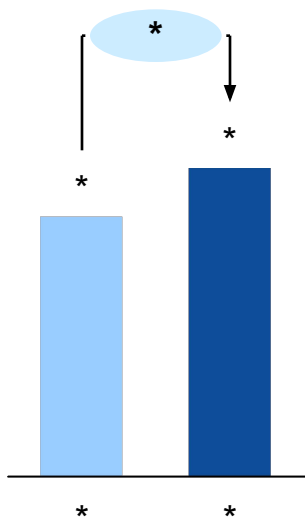


# Модернизация системы здравоохранения

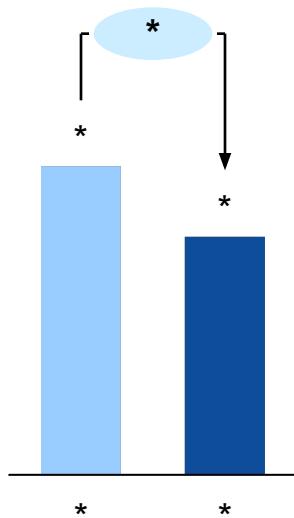
## Результаты:

- создание межмуниципальных медицинских центров в 11 муниципальных образованиях
- увеличение удельного веса детей школьного возраста I и II групп здоровья до 85 %
- стабилизация младенческой смертности на уровне 6,3-6,4 промилле

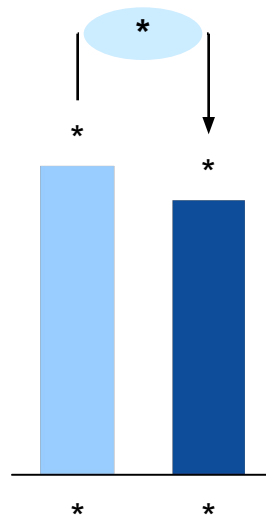
Доля выявленных злокачественных новообразований на ранних стадиях, %



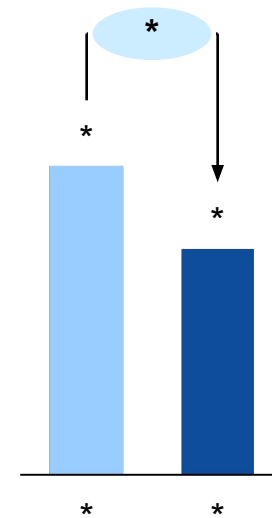
Уровень материнской смертности, промилле



Летальность при остром инфаркте миокарда, %



Летальность при инсульте, %



# Повышение уровня жизни людей старшего поколения

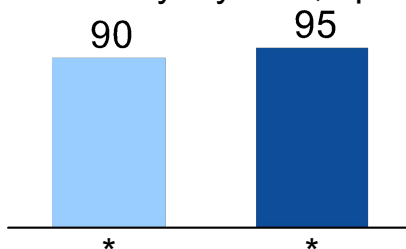
**Цель:** создание условий для **повышения качества жизни граждан пожилого возраста**

## **Задачи:**

- развитие системы социальной защиты граждан пожилого возраста
- повышение доступности и качества предоставляемых социальных услуг гражданам пожилого возраста
- привлечение ресурсов общественных организаций и структур социально ответственного бизнеса для решения жизненно важных проблем граждан пожилого возраста
- поддержка активного досуга пожилых людей
- повышение качества и доступности медицинских услуг гражданам пожилого возраста

## **Результаты:**

- доведение удельного веса **мобильных бригад, оснащенных автомобилями**, от общего количества мобильных бригад, нуждающихся в оснащении автотранспортом, до **54%** к 2010. Доля пожилых людей из числа выявленных граждан, нуждающихся в социальной поддержке и социальном обслуживании, охваченная социальными услугами, процентов



# Развитие физической культуры и спорта

## Результаты:



Увеличение доли граждан Свердловской области, систематически занимающихся физкультурой и спортом, в общей численности населения  
с 16% (2010 г.) **до 30%** (2015 г.)



Увеличение количества медалей, завоёванных спортсменами Свердловской области на официальных международных и всероссийских соревнованиях по видам спорта  
с 1337 (2010 г.) **до 1600 единиц** (2015 г.)



Увеличение количества спортивно-массовых и физкультурно-оздоровительных мероприятий  
с 7447 (2010 г.) **до 8000** (2015 г.)



Увеличение количества спортсменов Свердловской области, включённых в списки кандидатов в спортивные сборные команды Российской Федерации по олимпийским видам спорта  
с 319 (2010 г.) **до 400 человек** (2015 г.)

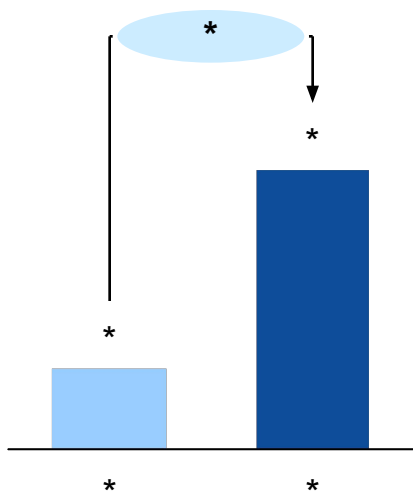


# Модернизация системы образования

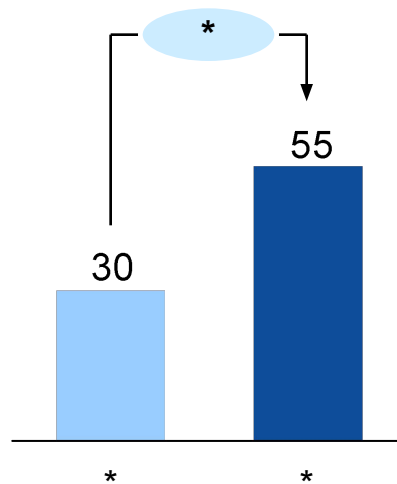
## Результаты:

Увеличение доли трудоустроившихся не позднее завершения первого года после выпуска выпускников по всем формам обучения по основным образовательным программам профессионального обучения (включая программы высшего профессионального образования) до 90% в 2015 году

Количество дополнительных мест в дошкольных образовательных учреждениях, ед.



Доля образовательных учреждений, реализующих специальные программы по работе с талантливыми детьми, тыс. человек





# Реализация туристско-рекреационного потенциала

## Цель:

- достижение **устойчивого развития въездного и внутреннего туризма** в Свердловской области
- **сбалансированное и рыночно обоснованное развитие туристской индустрии**, обеспечивающей потребности граждан в качественных туристских услугах

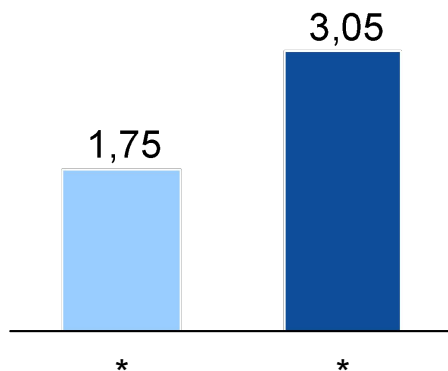
## Задачи:

- создание туристско-рекреационного комплекса Свердловской области, сохранение его природной целостности
- обеспечение положительной динамики социально-экономического развития муниципальных образований Свердловской области за счет туризма
- обеспечение высокого качества региональных туристских услуг
- продвижение туристского продукта Свердловской области на российском и международном туристских рынках, формирование имиджа Свердловской области как привлекательного туристского региона

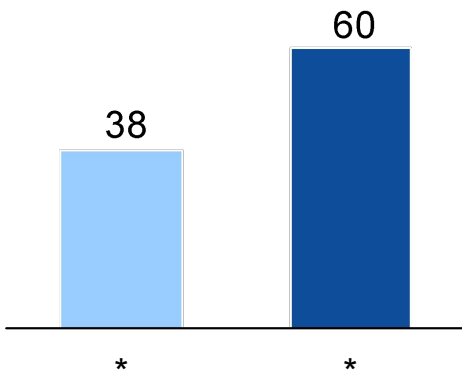


# Ожидаемые результаты развития жилищной сферы

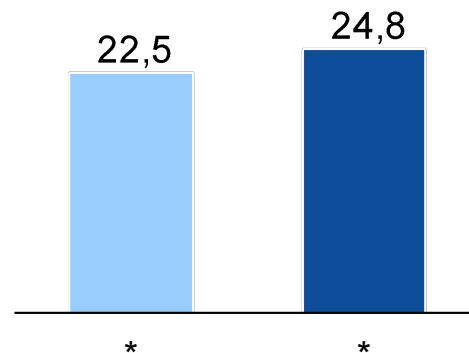
Объем ввода жилья, млн.кв.м.



Доля малоэтажного строительства от общего объема ввода жилья, %



Обеспеченность населения жильем, кв.м. на человека



# Развитие промышленного комплекса

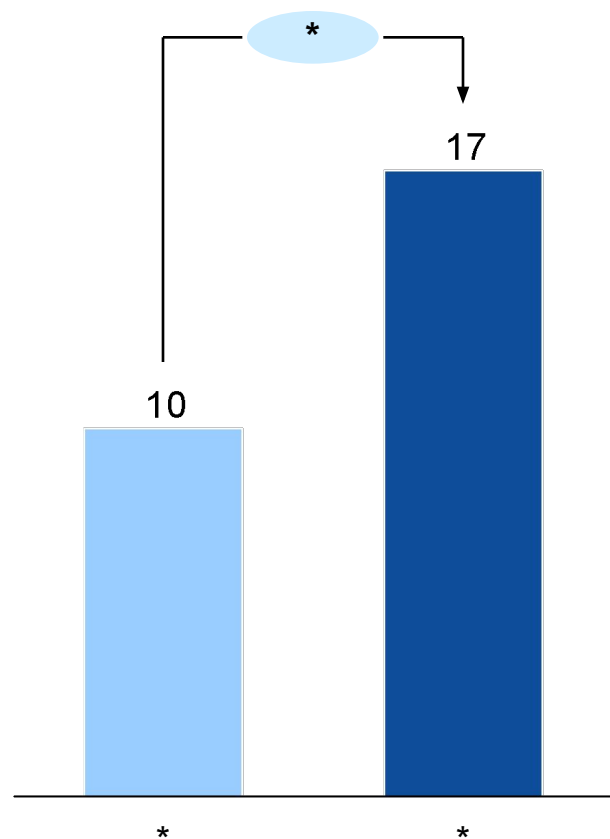
## Прогноз на 2015 год

	2015 г. в % к 2010 г. в сопоставимых ценах
<b>ПРОМЫШЛЕННОСТЬ</b> , всего <i>в том числе</i>	179,3
Добыча полезных ископаемых	103,1
Металлургический комплекс	173,2
Машиностроительный комплекс	291,6
Лесоперерабатывающий комплекс	307,6
Химический комплекс	199,9
Производство прочих неметаллических минеральных продуктов	301,8
Производство и распределение электроэнергии, газа и воды	145,1

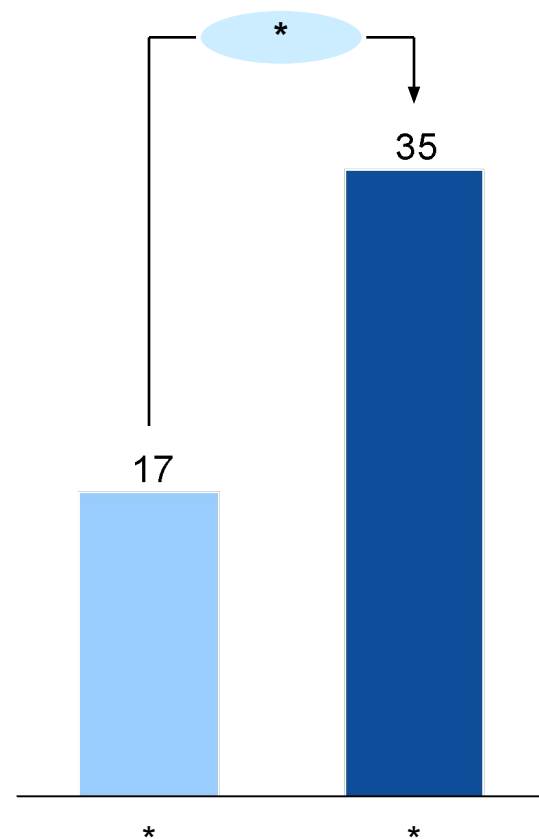


# Ожидаемые результаты развития науки и инновационной деятельности

Доля инновационной продукции в общем объеме отгруженных товаров, работ, услуг организациями промышленного комплекса, процентов



Доля инновационно-активных предприятий в промышленности, процентов



# Привлечение инвестиций

**Цель:** привлечение в Свердловскую область инвестиций путем формирования оптимальных условий для инвесторов и благоприятного инвестиционного климата в регионе, выход на объем инвестиций не менее 35% к ВРП

## Результаты:

	2010 год	2015 год
<b>Инвестиции в основной капитал, в сопоставимых ценах</b>		
за период с 2011 по 2015 годы, млрд.руб.	х	<b>1900-2100</b>
за год, млрд.руб.	<b>200-220</b>	<b>520-600</b>
накопленный темп роста за 2011-2015 годы, %	х	<b>260-273</b>
среднегодовой темп роста за 2011-2015 годы, %	<b>101,3-102,1</b>	<b>121-122</b>



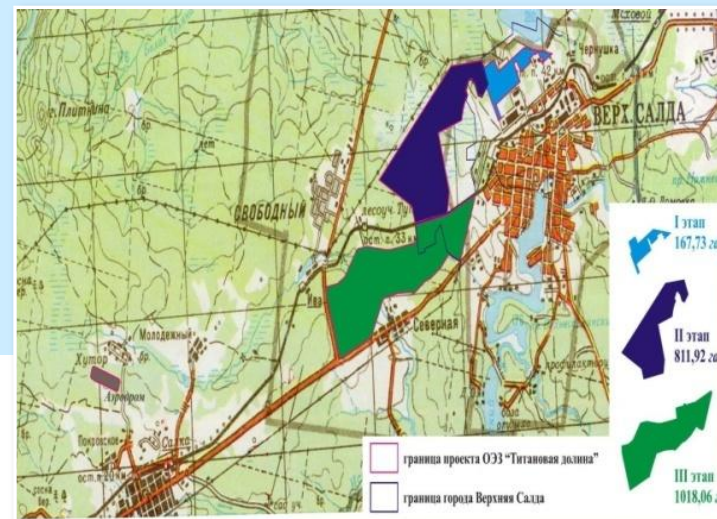
# Формирование зон опережающего экономического развития

**Цель:** интенсификация социально-экономического развития территорий за счет создания зон опережающего экономического развития

## Задачи

- формирование зон опережающего экономического развития
- обеспечение мер государственной поддержки
- расширение сферы влияния зон опережающего развития на смежные территории
- снижение уровня дифференциации социально-экономического развития территорий Свердловской области

## Титановая долина



# Привлечение инвестиций Выставочная деятельность



15-18 ИЮЛЯ  
ЕКАТЕРИНБУРГ

**УРАЛЬСКАЯ  
МЕЖДУНАРОДНАЯ ВЫСТАВКА  
И ФОРУМ ПРОМЫШЛЕННОСТИ  
И ИННОВАЦИЙ**





# ПРОГРАММА СОЦИАЛЬНО-ЭКОНОМИЧЕСКОГО РАЗВИТИЯ СВЕРДЛОВСКОЙ ОБЛАСТИ НА 2011 - 2015 ГОДЫ

Губернатор Свердловской области  
А.С. Мишарин