

Экономика стран АТР. Колумбия



Соколова Елена, ММ (б) - 31



Визитная карточка

- Площадь: 1 141 748 км²
(25 место)
- Водная поверхность:
8,8 %
- Граничит: Венесуэла,
Бразилия, Эквадор,
Перу, Панама
- Политическое
устройство:
республика
- Население: 48 937 000
человек
- Столица: Богота
- Язык: испанский







Основные экономические показатели

Показатель	Значение
ВВП номинальный (2015)	427 139 млрд. долл. (31-е место)
ВВП на душу населения	8 858 долл.
Рост ВВП (2013)	4,09 %
ВВП (ППС)	682 977 млрд. долл.
ВВП (ППС) на душу населения	14 164 долл.
Внешний долг (на 17.11.2015)	2 671 млрд. долл.
Инфляция (2015)	4,4 %
Уровень безработицы (2015)	9,4 %
ИЧР (2015)	0,720 (высокий)
Ниже уровня бедности (2013)	42 % населения

Направления ЭКОНОМИКИ

- Сельское хозяйство
- Горнодобывающая отрасль
- Обрабатывающая и пищевая промышленность
- Энергетика
- Транспорт
- Туризм
- Наркобизнес



Сельское хозяйство

- 18 % работающих занято в сельском хозяйстве. 5 % земель используется под посевы, 38 % — под выпас скота



Горнодобывающая отрасль

- В стране добывают золото, серебро, платину, изумруды (90 % мировой добычи), каменный уголь (12,5 млн. тонн/год), нефть (19 млн. тонн/год), природный газ. Разработаны месторождения меди, ртути, свинца и марганца



Обрабатывающая и пищевая промышленность

- На долю обрабатывающей промышленности приходится 19 % ВВП.
- Основные продукты обрабатывающей промышленности:
- продовольствие;
- текстильные изделия;
- химикаты;
- машины и оборудование.



Энергетика

- Как и большинство стран Латинской Америки, Колумбия богата природными ресурсами. Она обладает запасами нефти, обширными запасами угля, газа, а также гидроэнергетическим потенциалом. Большие объёмы нефти и газа, которые являются потенциально добываемыми, остаются неисследованными



Транспорт

- В общей сложности насчитывается 41 60 км железных дорог и более 100 000 км автодорог, включая пересекающее Колумбию шоссе международного значения, соединяющее Венесуэлу с Эквадором.
- Речная навигационная сеть имеет протяжённость более 14 000 км.



Туризм

- Стратегическое значение придается развитию туризма. В 2002-2009 гг. число иностранных туристов выросло с 1,1 до 2,5 млн. человек, а доходы этой отрасли увеличились с 1,2 до 2,67 млрд. долларов



Наркобизнес

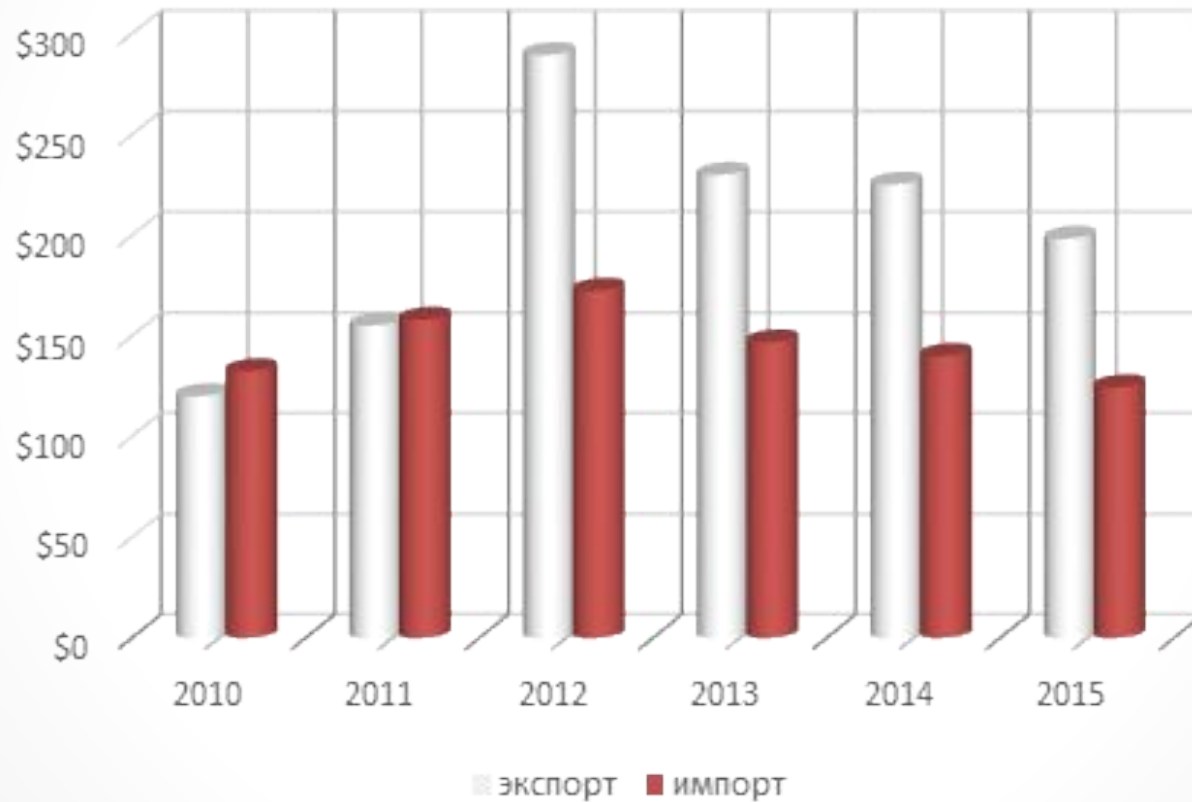
- Благодаря усилиям правительства Колумбии производство наркотиков в стране медленно снижается. По некоторым данным, после пика производства кокаина в 2000 году, в 2010 году его производство сократилось на 60 %, но, согласно другим данным, оно, наоборот, выросло с 463 тонн в 2001 году до 610 тонн в 2006 году.



Экспорт и импорт между Россией и Колумбией (млн. долл. США)

	2010	2011	2012	2013	2014	1 кв 2014	1 кв 2015
экспорт	120,121	155,187	289,581	230,017	235,942	59,701	44,323
импорт	132,528	158,125	172,521	146,963	139,162	37,838	30,296

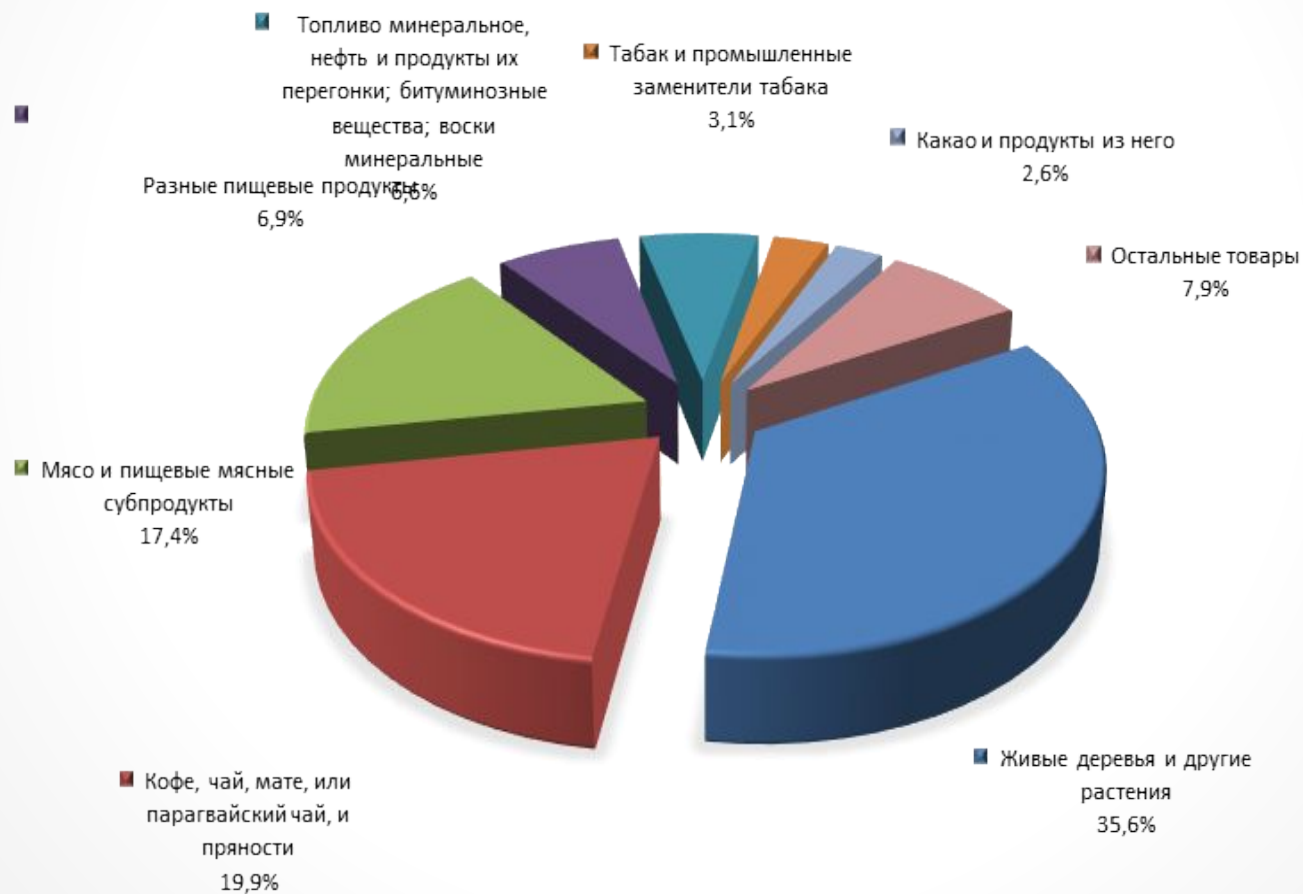
Динамика экспорта и импорта между Россией и Колумбией



Товарная структура российского экспорта в Колумбию в 2015 г.



Товарная структура российского импорта из Колумбии в 2015 г.



Банковская система

- Валюта: колумбийский песо
- Банковскую систему составляют центральный банк - Банк Республики - и 29 коммерческих и ипотечных банков, а также финансовых корпораций, в ряде которых участвует иностранный капитал.
- Минимальный капитал банков 33 млрд. песо.



Основные ставки налогообложения

- Ставка корпоративного налога – 25 %;
- Ставка подоходного налога – 33 %;
- Налог с продаж – 16 %;
- Ставка социального страхования – 48,2 %;
- Ставка социального страхования для компаний – 40,2 %;
- Налог на добавленную стоимость – 15,3 %;
- Налог на сверхприбыль – 16 %.



Социальная политика

- Среди многочисленных частных социальных программ наиболее важные проводятся католической церковью. В частности, церковь успешно проводит в жизнь образовательную программу по радио.
- Осуществляются также некоторые международные социальные программы, среди которых наибольшее значение имеют проекты ООН и программы помощи США.



Сотрудничество России и Колумбии

- 2008 год – Колумбийско-Российская торговая палата (КРТП)
- Встречи с делегациями из Колумбии в ТПП РФ
- Национальный комитет содействия экономическому сотрудничеству со странами Латинской Америки (НК СЭСЛА)



Перспективы экономического сотрудничества

- Основные направления:
 - Электроэнергетика
 - Разведка и разработка нефти
 - Угольная промышленность
 - Военно-техническое сотрудничество
 - Поставки авиатехники
 - Поставки для вооруженных сил
 - Научно-техническое сотрудничество
 - Исследование космоса
 - Обмен студентами



ИНТЕРЕСНЫЕ ФАКТЫ О КОЛУМБИИ

Столица Колумбии - город Богота.

Это один из самых крупных и населенных городов не только Южной Америки, но и всего мира. Он занимает 3 место по площади.



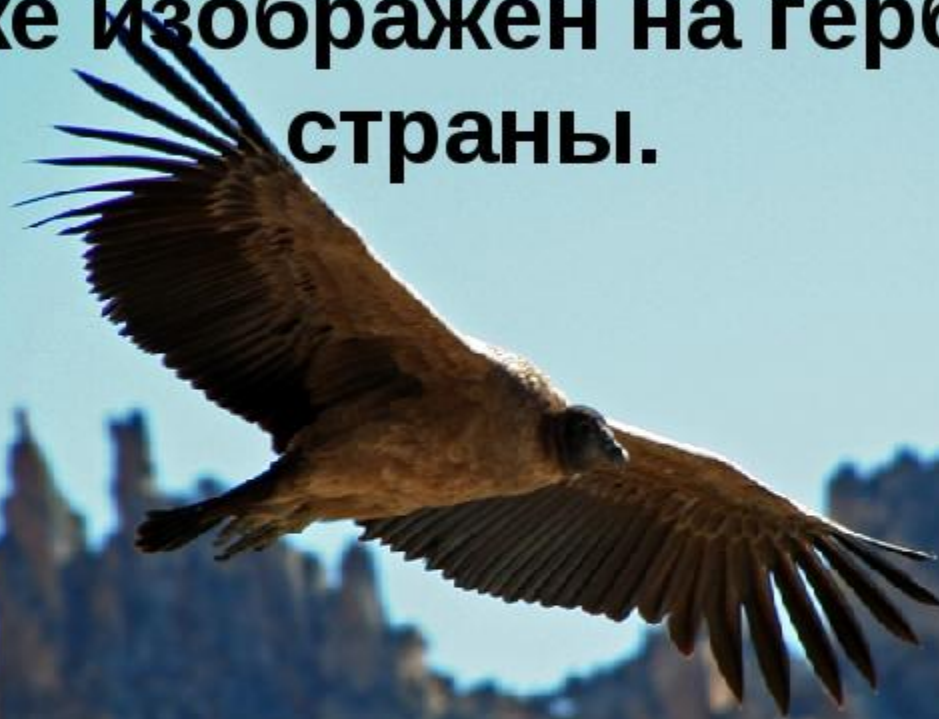
**95 % мировой
добычи изумрудов
приходится на
Колумбию.**



Колумбия – вторая страна по разнообразию видов бабочек.



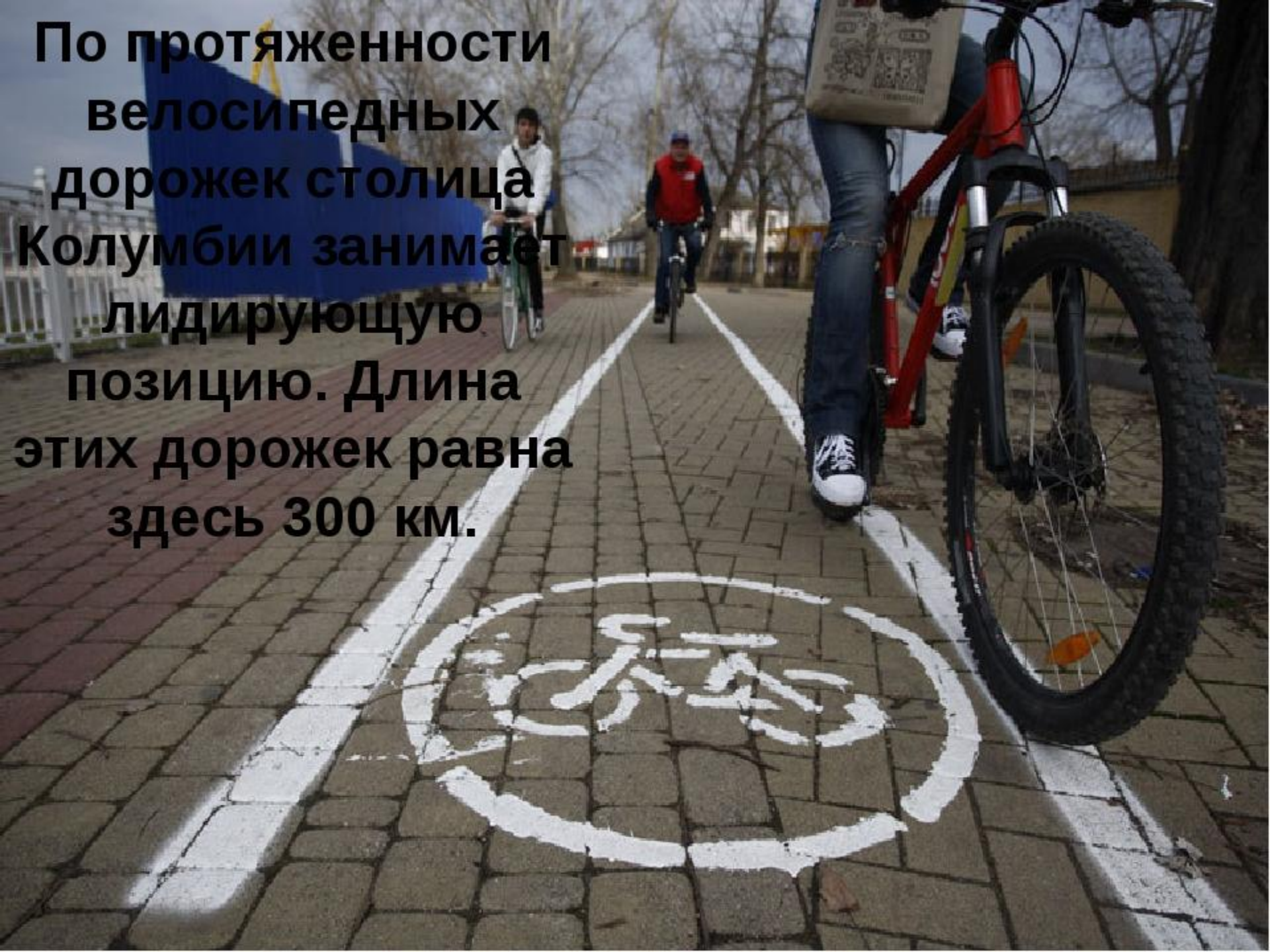
**Андский кондор является
символом Колумбии. Он так
же изображен на гербе
страны.**



**Колумбийцы
ежегодно выпивают
около 400
миллиардов чашек
кофе в год. Это около
20 чашек кофе в
день.**



**По протяженности
велосипедных
дорожек столица
Колумбии занимает
лидирующую
позицию. Длина
этих дорожек равна
здесь 300 км.**



**Этот мост,
находящийся в
Колумбии,
входит в
десятку
опасных
мостов мира.
Сделан он из
соломы.**



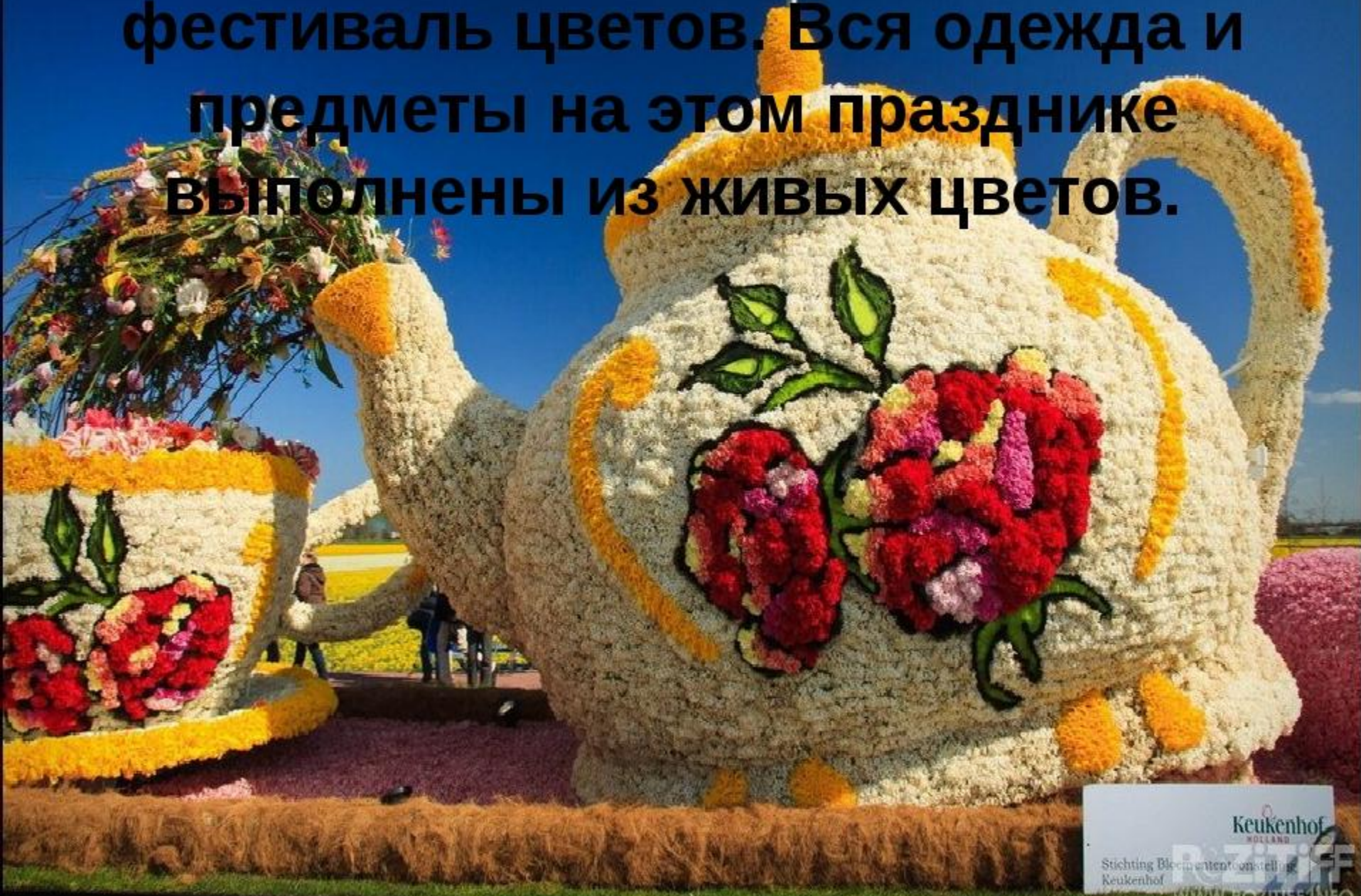
**В спорте колумбийцы не
сильны. Им удалось
завоевать на Олимпийских
играх только одну золотую
медаль, в 2000 году.**



**На территории
Колумбии
проживают
около 500
ВИДОВ
ЖИВОТНЫХ,
которые
занесены в
Красную
Книгу.**



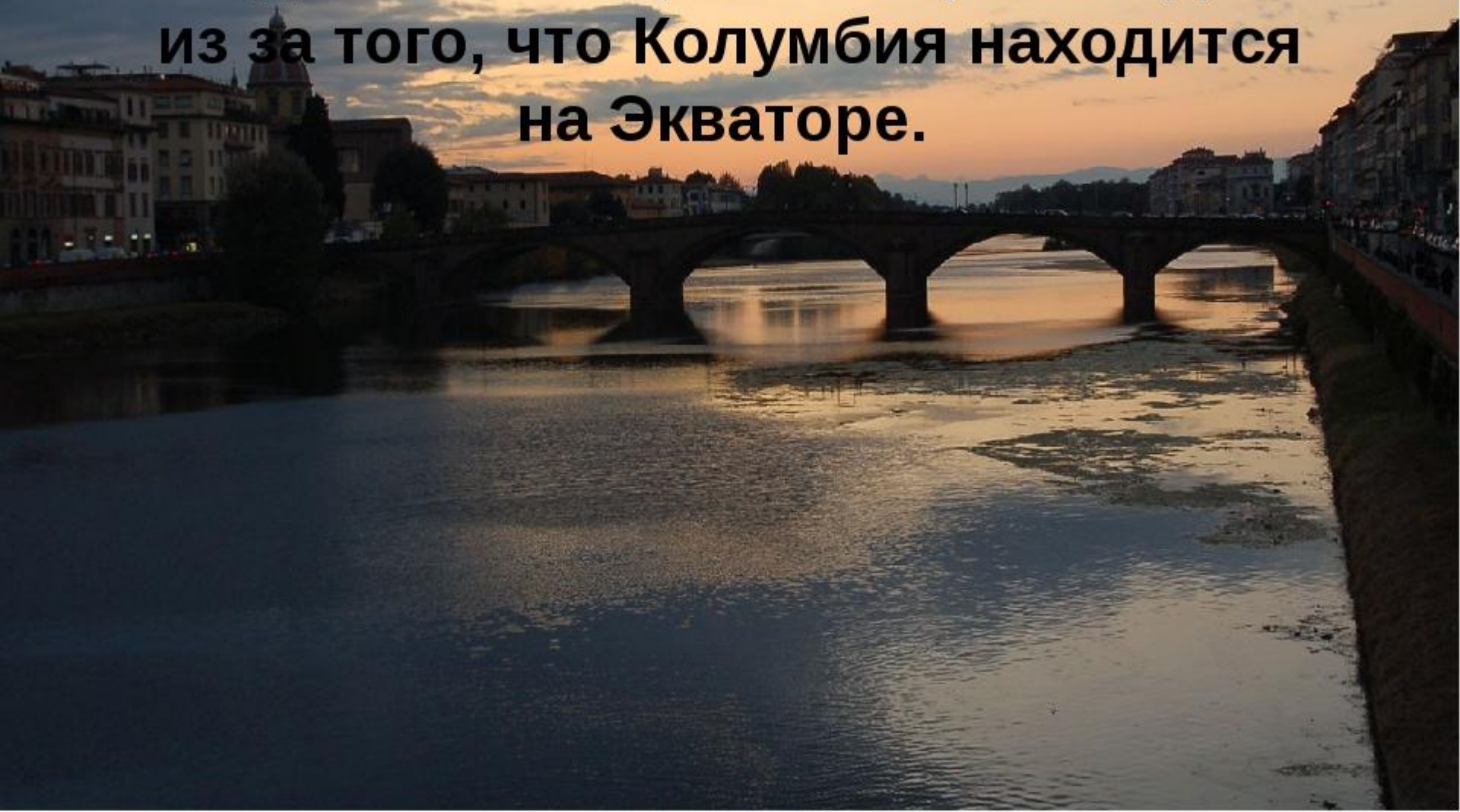
Ежегодно в Колумбии проходит фестиваль цветов. Вся одежда и предметы на этом празднике выполнены из живых цветов.



**На территории Колумбии находятся
15 активных вулканов.**



**Каждый год в этой стране темнеет
в одно и тоже время – пол
седьмого вечера. Это происходит
из за того, что Колумбия находится
на Экваторе.**



**В новогоднюю Ночь каждый
голубица обязан съесть 12
виноградинок на счастье.**



Источники

- TrendEconomy [Электронный ресурс] : Показатели экономического развития Колумбии в динамике. – Режим доступа : <http://data.trendeconomy.ru/indicators/> (дата обращения 23.11.2016).
- Институт экономических стратегий [Электронный ресурс] : Россия и Колумбия: новый виток отношений. – Режим доступа : <http://www.inesnet.ru/article/rossiya-i-kolumbiya> (дата обращения 23.11.2016).
- Интересные факты о Колумбии [Электронный ресурс] : Описание Колумбии. – Режим доступа : <https://infourok.ru/> (дата обращения 23.11.2016).
- Научная электронная библиотека [Электронный ресурс] : сайт библиотеки. – Режим доступа : <http://elibrary.ru/defaultx.asp> (дата обращения 20.11.2016).
- ресурс] : Экономика Колумбии. – Режим доступа : <http://ru-world.net/kolumbiya-ekonomika/> (дата обращения 23.11.2016).
- Посольство Российской Федерации в Республике Колумбии [Электронный ресурс] : Российско-Колумбийские отношения. – Режим доступа : <http://colombia.mid.ru/kolumbia> (дата обращения 23.11.2016).
- Центр анализа террористических угроз [Электронный ресурс] : Колумбия готова развивать отношения с Россией. – Режим доступа : <http://catu.su/arhiv-materialov/> (дата обращения 23.04.2016).
- Экспортеры Росси. Единый информационный портал [Электронный ресурс] : Торговый оборот между Россией и Колумбией. – Режим доступа : <http://www.rusexporter.ru/research/country/> (дата обращения 23.11.2016).

СПАСИБО ЗА
ВНИМАНИЕ

- Преимущества: Республика почти автономна в энергообеспечении за счёт запасов нефти и угля, а также гидроэлектростанций. Здоровая диверсифицированная экономика ориентирована на экспорт, в первую очередь кофе и угля.
- Слабые стороны: наркоторговля, коррупция и политическая нестабильность отпугивают инвесторов. Промышленность неконкурентоспособна. Высокая безработица (в 2009 году 12 %). Колебания мировых рыночных цен на кофе. Внешнеполитические проблемы из-за экспорта кокаина.

- С 1960-х в стране не прекращается повстанческое движение. В Колумбии действуют следующие военно-политические группировки:
- 1) Революционные вооруженные силы Колумбии — Армия народа (ФАРК), содействующие идее создания Боливарианской Республики, в которую входили Перу, Боливия, Венесуэла, Колумбия и Эквадор (8-9 тыс. бойцов).
- 2) Армия национального освобождения (ЭЛН), вооружённая марксистская группировка — 1,5 тыс. бойцов (в 1999 году было 4 тыс.).
- 3) Народная армия освобождения (ЭПЛ), создана в 1967 году Коммунистической партией Колумбии (марксистско-ленинской) в противовес ФАРК. В 1991 году большинство бойцов разоружилось, основав партию Надежды, мира и свободы, но непримиримая часть продолжила войну.
- 4) Революционная геваристская армия (ЭРГ), группировка, отколовшаяся в 1992 году от ЭЛН. 21 августа 2008 года вся группировка (45 бойцов) сдалась колумбийским властям.

- Незаконный оборот наркотиков чрезвычайно широко распространён в Колумбии, в период между 1993 и 1999 годами Колумбия стала основным производителем коки и кокаина в мире, а также одним из основных экспортёров героина. По состоянию на 2011 год, Колумбия оставалась крупнейшим производителем кокаина в мире. Главари колумбийского наркобизнеса - Пабло Эскобар и Карлос Ледер.
- Благодаря усилиям правительства Колумбии производство наркотиков в стране медленно снижается. По некоторым данным, после пика производства кокаина в 2000 году, в 2010 году его производство сократилось на 60 %, но, согласно другим данным, оно, наоборот, выросло с 463 тонн в 2001 году до 610 тонн в 2006 году.

ТН ВЭД	Продукция	Год		Изменился за год	Доля в структуре экспорта
		1 квартал 2014	1 квартал 2015		
31	Удобрения	21866	23250	6%	52%
72	Черные металлы	15703	4320	-72%	10%
76	Алюминий и изделия из него	2004	2811	40%	6%
84	Реакторы ядерные, котлы, оборудование; их части	2657	2155	-19%	5%
27	Топливо минеральное, нефть и продукты их перегонки; воски минеральные	1922	1609	-16%	3,6%
73	Изделия из черных металлов	710	851	20%	1,9%
90	Инструменты и аппараты оптические, фотографические, кинематографические	4330	647	-85%	1,5%

Экспорт в РФ

ТН ВЭД	Продукция	Год		Изменения за год	Доля в структуре импорта
		1 кв. 2014	1 кв. 2015		
06	Живые деревья и другие растения	22221	10798	-51%	36%
09	Кофе, чай, мате, или парагвайский чай, и пряности	2666	8170	206%	27%
27	Топливо минеральное, нефть и продукты их перегонки; битуминозные вещества; воски минеральные	1962	2966	51%	10%
21	Разные пищевые продукты	4355	2782	-36%	9%
02	Мясо и пищевые мясные субпродукты	0	1458	-	5%
24	Табак и промышленные заменители табака	476	880	85%	2,9%
39	Пластмассы и изделия из них	1188	709	-40%	2,3%
17	Сахар и кондитерские изделия из сахара	1631	666	-59%	2,2%

Импорт из РФ