

# Социально-экономические аспекты демографического кризиса в России

Евгений Юрьев,  
"Деловая Россия"

# Демографический кризис или демографическая катастрофа?

- ❑ Смертность в РФ с начала 1990-х годов устойчиво превышает рождаемость
- ❑ Ежегодно население России сокращается на 1 млн. человек
- ❑ Катастрофически падает рождаемость
- ❑ Средняя продолжительность жизни мужчин составляет 58 лет
- ❑ К **2014 г.** население РФ составит 138 млн. человек
- ❑ Столько же в **1897 г.** составляло население Российской Империи
- ❑ К 2040-м годам мы выйдем на уровень послевоенной РСФСР со 100 млн. жителей.
- ❑ К 2016 году каждый четвертый житель РФ будет пенсионером.

# Демографический кризис или демографическая катастрофа?

	Смертность	Рождаемость
<b>Россия</b>	<b>16.4</b>	<b>10.4</b>
Страны с низким уровнем доходов	11.0	29.0
Страны со средним уровнем доходов	8.0	17.0
Страны с высоким уровнем доходов	9.0	12.0

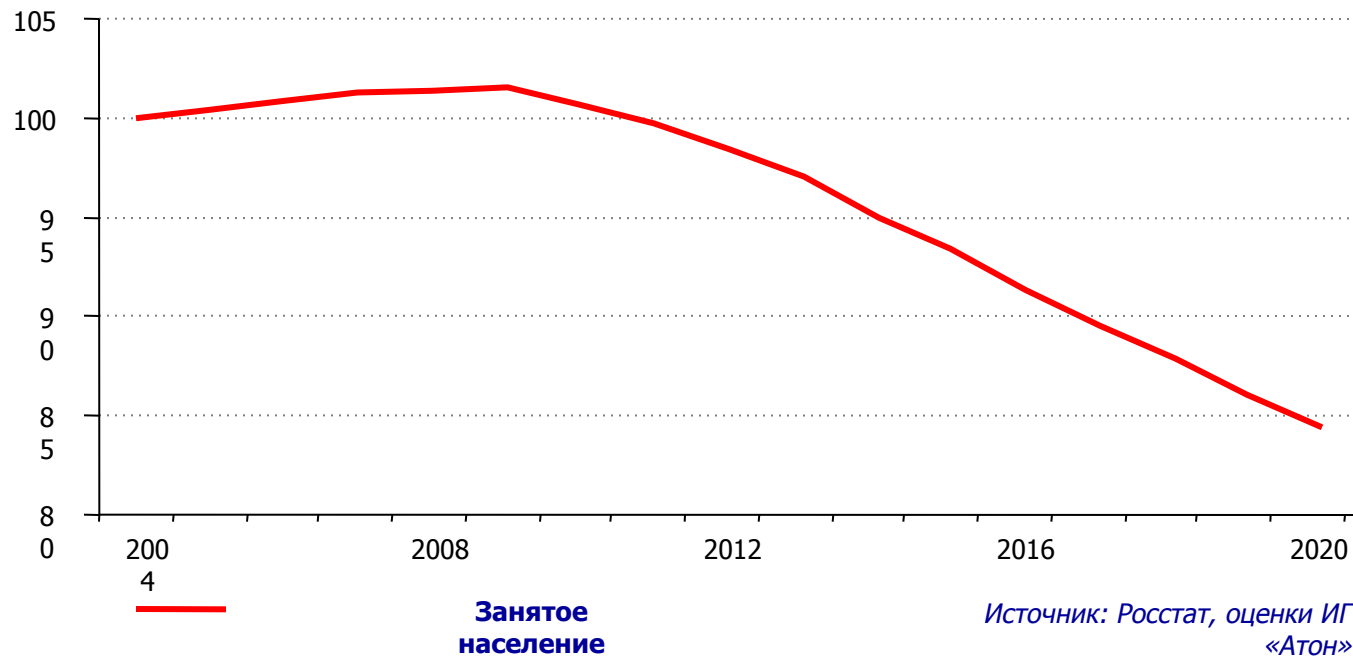
---

*Источник: данные 2003 года, Мировой Банк,  
Росстат*

# Угроза 1. Падение трудоспособного населения

- ❑ Снижение трудоспособного населения существенно затрудняет способность достигнуть устойчивого и качественного экономического роста

**Динамика численности населения и занятости**  
(2004 = 100)

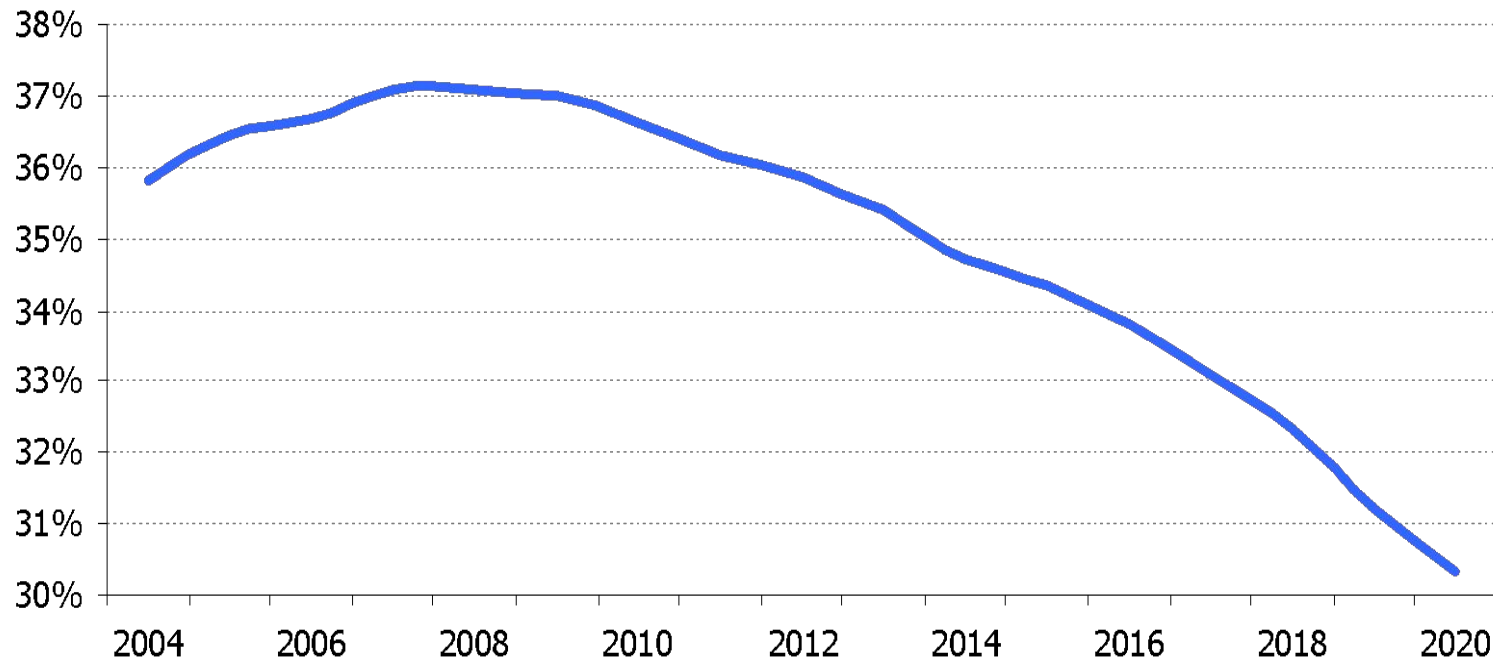


## **Угроза 2. Ухудшение возрастной структуры трудоспособного населения**

- ❑ Развитие экономики РФ будет проходить на фоне крайне неблагоприятной возрастной структуры трудоспособного населения
- ❑ В настоящее время 50% трудоспособного населения – это люди старше 35-40 лет (не адаптированные к высокотехнологичной и динамичной экономике XXI века)
- ❑ Более адекватная современным условиям часть трудоспособного населения в возрасте до 35 лет вскоре перестанет пополняться в связи с низкой рождаемостью.
- ❑ **Ухудшающаяся возрастная структура рабочей силы в России – серьезная угроза конкурентоспособности нашей экономики**

## Угроза 2. Ухудшение возрастной структуры трудоспособного населения

Изменение доли 20-35 летних  
в возрастной структуре трудоспособного населения




Источник: Росстат, оценка ИГ «Атон», U.S. Census Bureau

## **Угроза 3: Старение населения и увеличение нагрузки на бюджет**


- ❑ При сохранении темпов демографического кризиса, неизбежно повышения налогообложения, что отрицательно скажется на экономике.

# Изменение соотношения работающих и пенсионеров

На текущий момент



К 2025 году



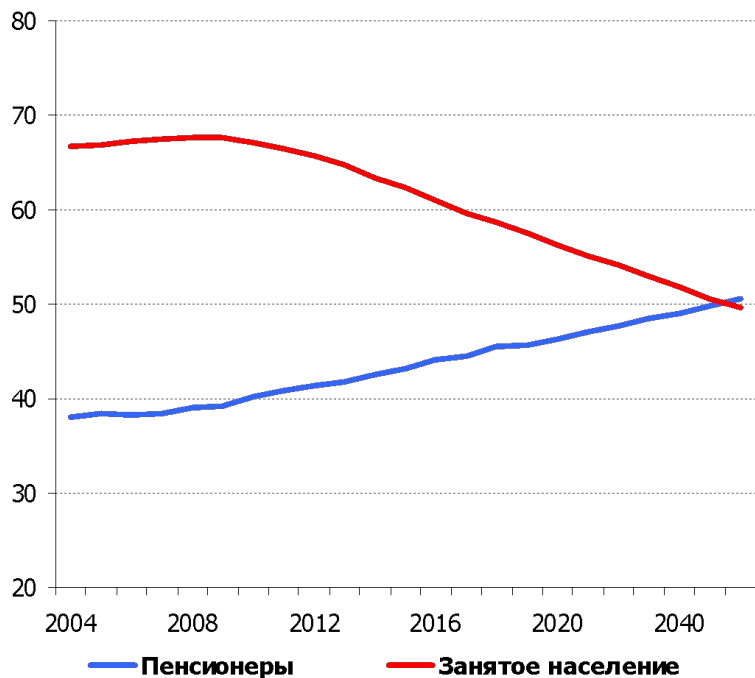
К 2050 году





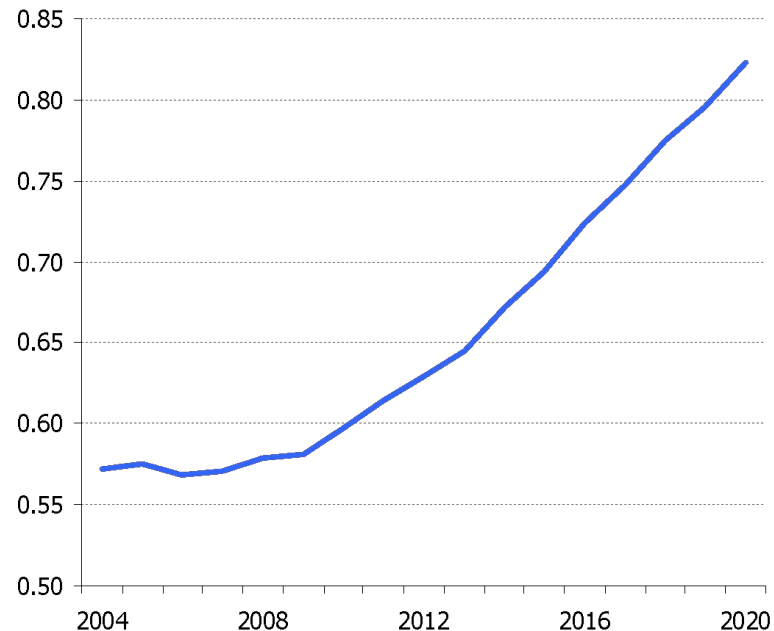
# Опасное соотношение работающих людей к пенсионерам...

## Количество пенсионеров и работающих (млн. чел.)



Источник: Госкомстат, оценка ИГ «Атон»

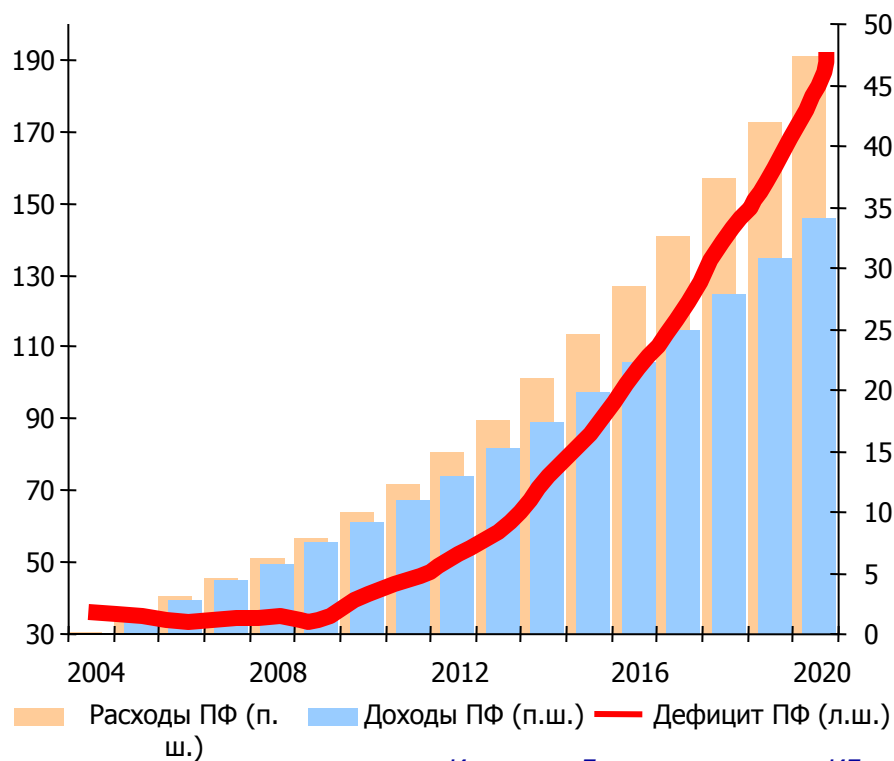
## Соотношение пенсионеров и работающих



Источник: Госкомстат, оценка ИГ «Атон»

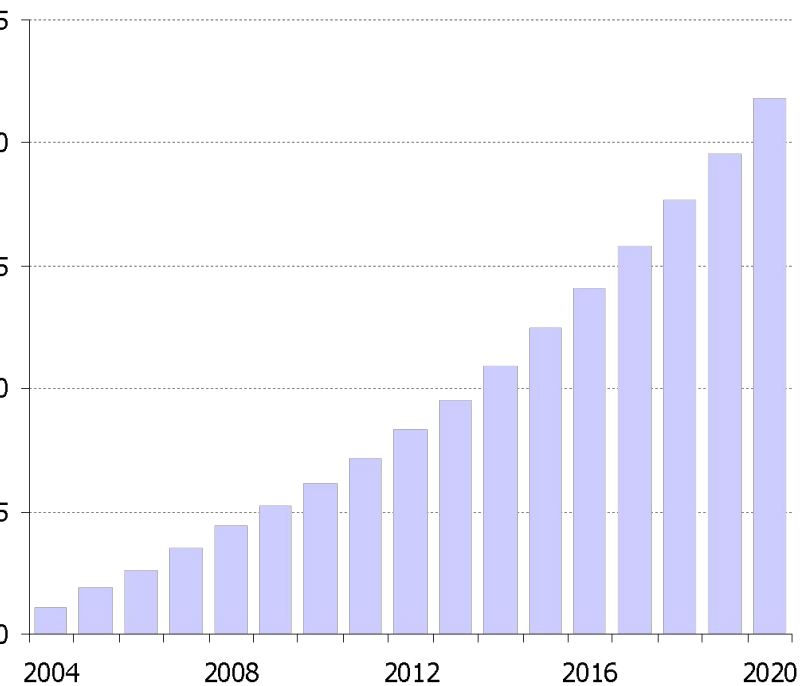
# ...существенно увеличит нагрузку на бюджет

## Доходы, расходы и дефицит пенсионного фонда, млрд., \$



Источник: Госкомстат, оценка ИГ «Атон»

## Расходы на здравоохранение млрд. \$

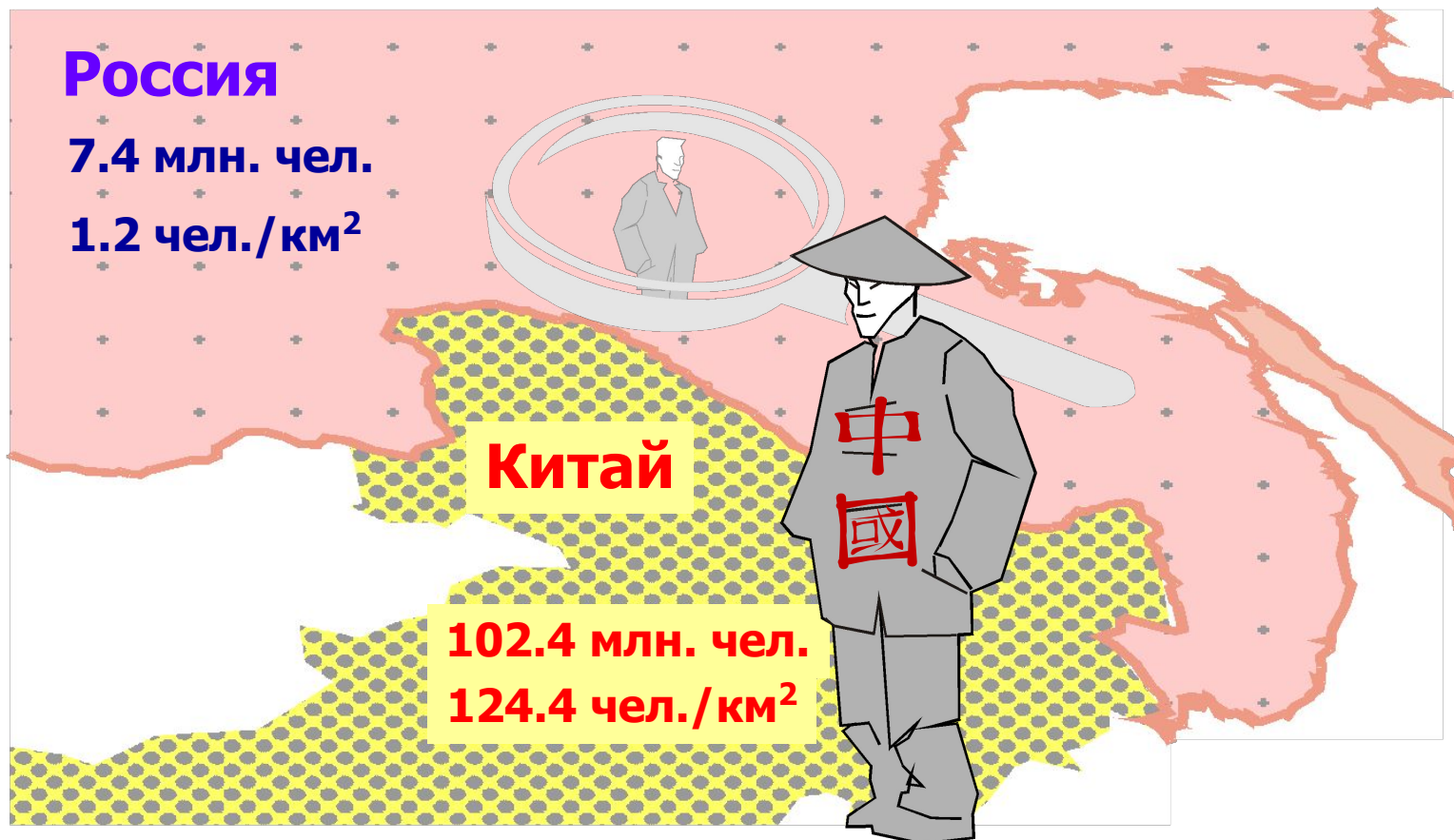


Источник: Госкомстат, оценка ИГ «Атон»

## **Угроза 4: Депопуляция и проблема удержания экономически важных территорий**

- Основные природные богатства России сосредоточены в отдаленных районах Сибири и Дальнего Востока.
- Плотность населения в восточной части России – одна из самых низких в обитаемом мире.
- Сохранение и дальнейшее освоение стратегического запаса полезных ископаемых требует поддержания определенного уровня заселенности этих территорий.
- Депопуляция «оголяет» эти районы.
- **При демографическом дисбалансе с соседними странами эта ситуация чревата утратой контроля над экономически важными территориями.**

# Соотношение населения на Дальнем Востоке России и в северо-восточных провинциях Китая



# **Резюме: депопуляция России несет в себе большие экономические риски**

- ❑ Катастрофическое падение трудоспособного населения.**
- ❑ Ухудшающаяся возрастная структура рабочей силы в России.**
- ❑ Рост нагрузки на бюджет и рост налогообложения.**

При сохранении нынешних темпов старения и рождаемости, вскоре на одного работника будет приходиться один пенсионер, а дефицит Пенсионного Фонда к 2020 году может достичь \$200 млрд. долларов (около 40% текущего ВВП).

- ❑ «Оголение» экономически важных территорий.**

# Меры по преодолению кризиса

Существует **три** основных способа преодоления демографического кризиса:

- Иммиграция
- Снижение смертности
- Рост рождаемости

# Иммиграция: за и против

## За

- ❑ Массированное привлечение мигрантов сможет быстро закрыть демографические «бреши»;
- ❑ Иммигранты выполняют низко оплачиваемую работу, высвобождая человеческий капитал для более квалифицированных профессий;
- ❑ Иммигранты могут обладать квалификацией или другими качествами, пользующимися большим спросом.

# Миграция: за и против

## Против

- ❑ Низкая квалификация и образовательный статус нынешних мигрантов не способны качественно улучшить трудовой потенциал России;
- ❑ Мигранты чаще всего не рассматривают Россию как свою будущую родину, вывозят из страны заработанный капитал;
- ❑ Наплыв мигрантов нарушает уникальный российский межэтнический баланс, что приведет к межнациональным трениям, создает легальную основу для размывания геополитического пространства страны;
- ❑ Миграция усугубляет преступность, безработицу, рост заболеваний и т.д.

## Выводы

Иммиграция в Россию желательна, но должна быть избирательной и адресной



# Меры по интенсификации миграционной политики

Иммиграционная политика должна осуществляться на основе следующих приоритетов:

- Приоритет языковой и культурной принадлежности (упрощенная процедура предоставления гражданства и стимулы для бывших соотечественников)
- Приоритет квалификации (упрощенная процедура предоставления гражданства и стимулы для востребованных профессий и квалификации);
- Приоритет активов («паспорт в обмен на инвестиции»)

# Меры по снижению смертности

Учитывая наиболее распространенные причины смертности, приоритетными видятся следующие направления деятельности:

1. Профилактика наиболее смертоносных заболеваний (сердечно-сосудистой системы, туберкулеза, СПИДа)
2. Борьба за снижение неестественных причин смертности (отравления, ДТП, утопления, производственные травмы, самоубийства и т.д.)
3. Ужесточение мер по борьбе с алкоголизмом и наркоманией
4. Расширение программ массовой физкультуры и спорта
5. Пропаганда ценности жизни, изменение фаталистических установок населения

# Меры по повышению рождаемости

Приоритетные направления деятельности:

1. Увеличение социальной поддержки материнства (гарантированный оплаченный отпуск по беременности, ипотечное кредитование, материальная компенсация за многодетность и т.д.);
2. Программы охраны младенчества (детские сады, бесплатное питание и принадлежности и т.д.)
3. Ужесточение борьбы с абортами (законодательный запрет рекламы абортов, отказ от государственного субсидирования прерывания беременности и т.д.)
4. Информационная политика по утверждению семейных ценностей, материнства и многодетности.

## Возможно ли реальное улучшение ситуации?

- ❑ Существует расхожая точка зрения, что проблема демографического кризиса не имеет решения. Это не так.
- ❑ Рассмотрим возможное изменение демографической ситуации в стране, если будет реализован следующий умеренно-консервативный план:
- ❑ За ближайшие 10 лет добиться возвращения до 5% соотечественников, проживающих в странах СНГ и в дальнем зарубежье – всего до 1 млн. чел.
- ❑ За ближайшие 10 лет снизить смертность с текущих 16.4 человек на 1 тысячу жителей до, как минимум, 11 – это уровень РСФСР 1990 года.
- ❑ За ближайшие 10 лет повысить рождаемость с 10 до 14 человек на тысячу жителей в течение ближайших 10 лет – это уровень, необходимый для нулевого прироста населения.
- ❑ Мы убеждены – эти показатели вполне достижимы.

# Прогнозируемый эффект от предлагаемых мер

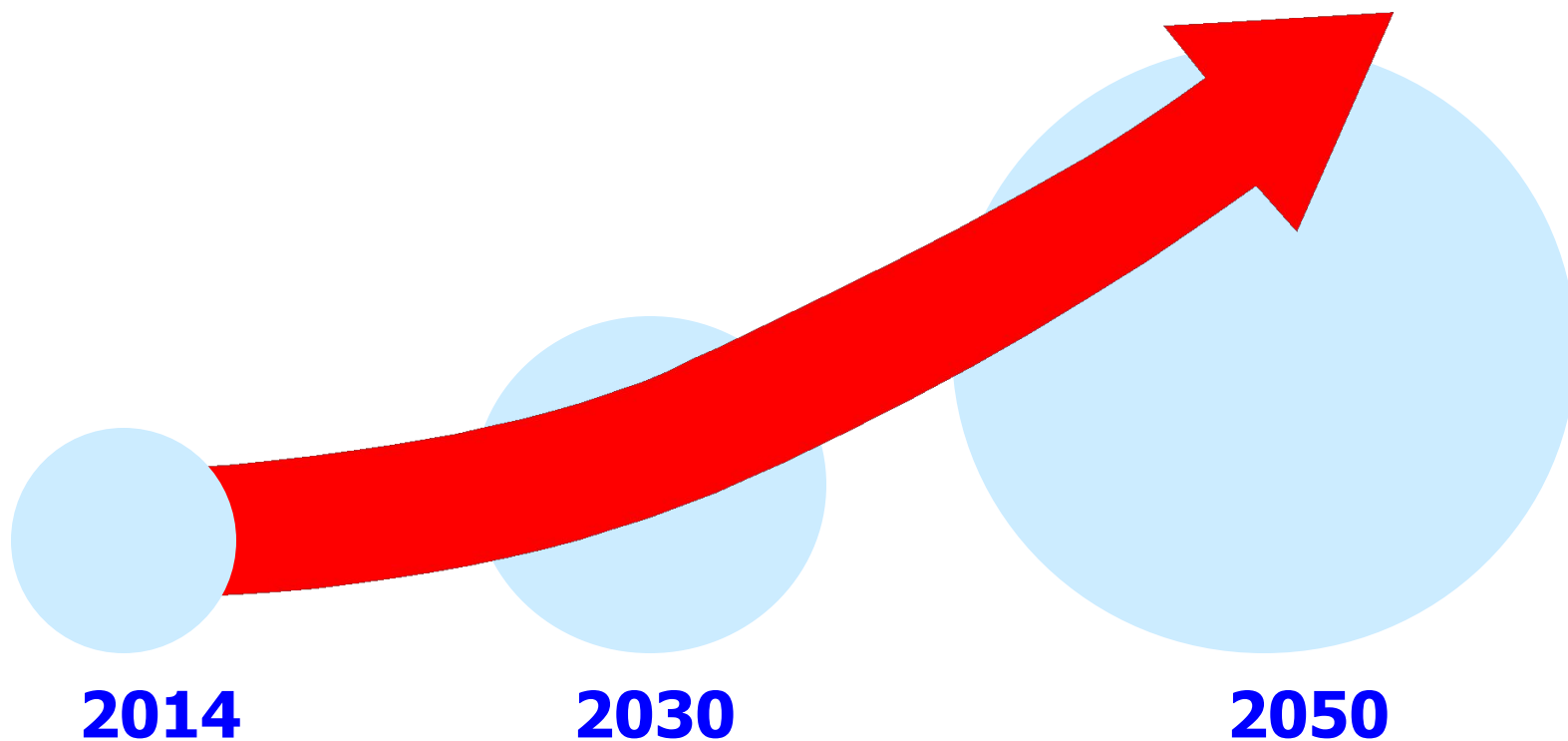
- ❑ В случае достижения поставленных целей в течение 10 лет, а также при дальнейшем сохранении такой динамики, демографические прогнозы могут оказаться самыми благоприятными – вплоть до 50-ти миллионного роста в ближайшие полвека.
- ❑ Из трех факторов преодоления кризиса (миграция, снижение смертности и рост рождаемости) последний обладает самым большим потенциалом. В долгосрочной перспективе факторный вес рождаемости будет неуклонно возрастать, эта мера будет давать наибольший прирост населения.

# Прогнозируемый эффект от предлагаемых мер (продолжение)

Год	Численность населения РФ при сохранении темпов демографического кризиса (млн. чел)	Прогнозируемая численность населения РФ в случае достижения поставленных целей (млн. чел.)	Факторный вес миграции в прогнозируемом общем росте населения (млн. чел./ %)	Факторный вес снижения смертности в прогнозируемом общем росте населения (млн. чел./ %)	Факторный вес повышения рождаемости в прогнозируемом общем росте населения (млн. чел./ %)
<b>2014</b>	138	<b>143.5 (6%)</b>	0.9 (12%)	3.5 (45%)	<b>3.4 (44%)</b>
<b>2030</b>	123	<b>150.6 (22%)</b>	0.9 (3%)	10.9 (40%)	<b>15.5 (57%)</b>
<b>2050</b>	109	<b>160 (46%)</b>	0.9 (2%)	14.1 (28%)	<b>35.6 (70%)</b>

источник: Росстат, оценка ИГ «Атон»

# Прогнозируемая численность населения РФ в случае достижения поставленных целей



# Заключение

- ❑ Преодоление демографического кризиса возможно – но для этого необходимы консолидация усилий на всех уровнях: государственном и общественном.
- ❑ Новая демографическая политика должна стать таким же Большим Проектом для страны, как удвоение ВВП или борьба с бедностью.