

Тема проекта



# Старый Оскол встречает гостей



# Цель.

Создать эскиз памятного знака города Старый Оскол



# Задачи проекта.

1. Освоить технологию проектной деятельности.
2. Создать творческие группы для работы над проектом.
3. Провести среди учащихся и родителей конкурс эскизов памятного знака города для повышения интереса туристов и гостей города к достопримечательностям

Старого Оскола.



# Участники проекта:

ученики 1 «Б» класса

(классный руководитель Белозерских Г.М.)



# Участники проекта:

ученики 2 «Б» класса


(классный руководитель Часовских М.В.)




# Творческие группы

## 1. Исследователи памятных знаков городов России











# Творческие группы

## 2. Исследователи достопримечательностей Старого Оскола



# Достопримечательности Старого Оскола



# Достопримечательности Старого




Достопримечательности

# Старого Оскола





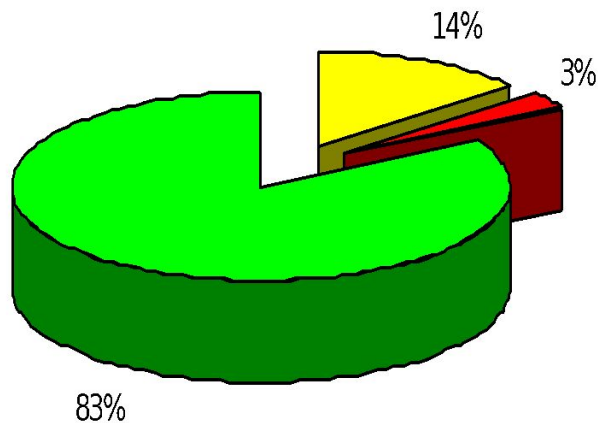
# Достопримечательности Старого Оскола



# Творческие группы

## 3. Группа социологов.

Провели опрос среди жителей города о необходимости установки памятного знака при въезде в Старый Оскол.



## РЕЗУЛЬТАТЫ ОПРОСА:

**83% - за**

**14% - затруднились  
ответить**

**3% - против**







## . Группа социологов.

Провели опрос среди жителей города

о месте установки памятного знака – визитной карточки города.

Большинство респондентов предложили наиболее благоприятное место для установки - въезд в Старый Оскол со стороны села Федосеевка.



# Место установки памятного знака- въезд в город в районе села Федосеевка




# Место установки памятного знака- въезд в город в районе села Федосеевка



# Творческие группы

4) Проектировщики эскизов вариантов  
памятного знака города Старый Оскол.







С  
п  
а  
с  
ь  
и

О  
б  
о  
л

1593

