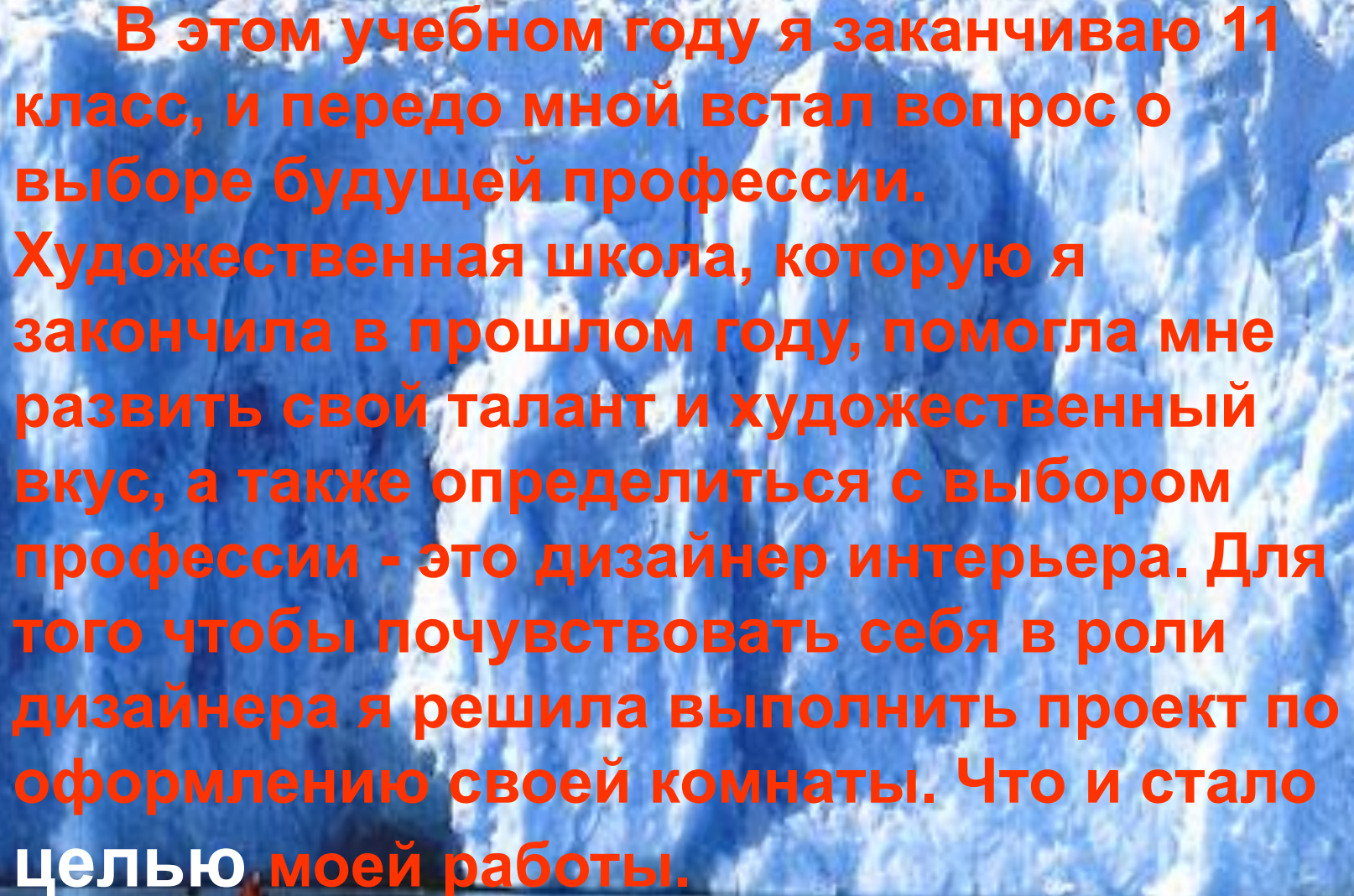




# ***Тайны ледяных «континентов»***

*Проект по оформлению  
комнаты*

A large, jagged iceberg floats in the ocean under a clear blue sky. In the foreground, a small boat with several people is visible on the water. The text is overlaid on the image in a bright orange-red color.

В этом учебном году я заканчиваю 11 класс, и передо мной встал вопрос о выборе будущей профессии. Художественная школа, которую я закончила в прошлом году, помогла мне развить свой талант и художественный вкус, а также определиться с выбором профессии - это дизайнер интерьера. Для того чтобы почувствовать себя в роли дизайнера я решила выполнить проект по оформлению своей комнаты. Что и стало **целью** моей работы.




# Задачи

1. Ознакомиться с особенностями Антарктики и Арктики

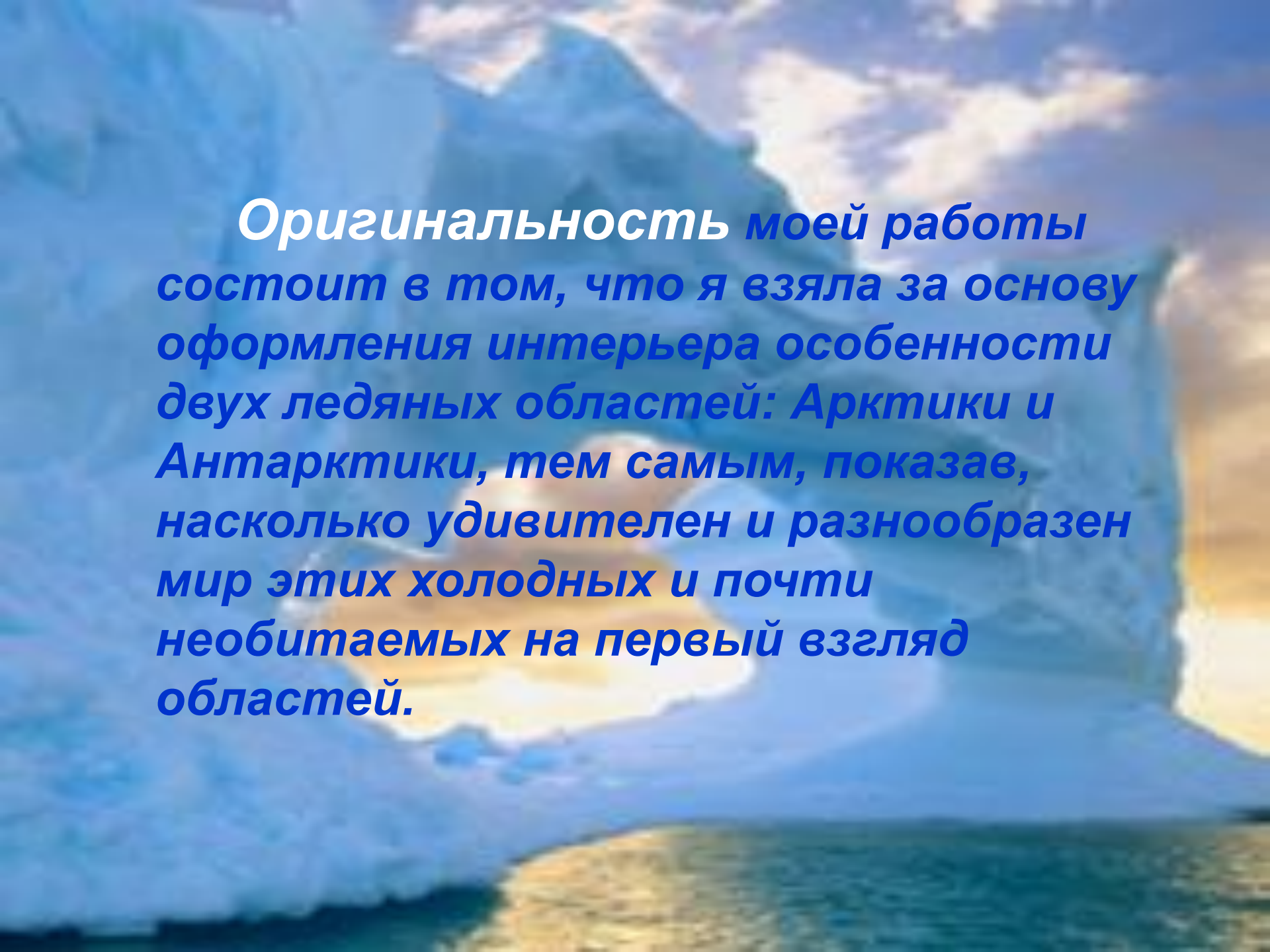
2. Изучить стили в оформлении интерьера и его декорирование

3. Выбрать стиль оформления интерьера, подобрать необходимые материалы





**Актуальность** моей работы заключается в том, что ее изучение способствует расширению знаний о декорировании интерьера. Профессия дизайнера - одна из самых актуальных в наше время.



**Оригинальность** моей работы состоит в том, что я взяла за основу оформления интерьера особенности двух ледяных областей: Арктики и Антарктики, тем самым, показав, насколько удивителен и разнообразен мир этих холодных и почти необитаемых на первый взгляд областей.



**Я полностью сделала ремонт в своей комнате: отшпаклевала стены и потолок. Стены оклеила обоями, которые так напоминают снег при попадании на них лучей солнца. Наклеенные на потолок обои отражают ночное небо, усыпанное звездами, и светящимися при выключенном свете.**



# Общий вид комнаты





# Описание внешнего вида моей комнаты



Одну из стен я разрисовала акриловыми красками,  
изображая на ней животный мир ледяных континентов



Заходя в комнату, первое, на что можно обратить внимание - это красивые разноцветные *шторы*, выполненные из органзы различных цветов и отображающие «Северное сияние», которые и создают иллюзию главного явления севера





## Шторы «Северное сияние»




Фото «Северное сияние»



## Светильник «Пингвин»

Комната наполнена ярким светом  
от напольного **светильника**  
в виде пингвина,  
изготовленного из  
проволоки и съемного  
чехла из органзы. Лапы и  
нос выполнены из меха



## Светильник «Ночные звезды»

*Для праздников я изготовила оригинальный светильник из коробки от конфет в форме цилиндра, в которой проделаны дырочки и вставлены лампочки от гирлянды.*

*Светильник декорирован шариками из пенопласта.*

*Данный светильник можно использовать*

*в качестве ночника в ночное время*





# Коврик «белый медведь»

В середине комнаты, на полу, поселился мягкий коврик «Белый медведь», так похожий на настоящего, который выполнен из искусственного меха.



# Изготовление кресла

Я давно мечтала о необычном кресле, поэтому, изготавливая его, тщательно продумала его конструкцию. Кресло состоит из двух съемных чехлов, имеющих застежку- молнию. Такая конструкция дает возможность использовать чехлы в разное время года, а также удобство при стирке.

- **Верхний чехол** выполнен из меха и дополнен оригинальными кармашками, связанными крючком в технике «филейная сетка», через которую пропущены разноцветные меховые жгутики
- **Нижний чехол** из флиза расписан акриловыми красками с применением трафарета.

Изготовленное кресло получилось комфортным и мягким в него так и хочется сесть и помечтать о чем-то приятном.



# *Кресло из флиза*










# Заключение

В заключении я хочу сказать, что, выполнив свой проект, я создала комнату своей мечты,



руководствуясь собственной интуицией, фантазией и вкусом.





WINDOWS  
**MEDIA PLAYER**