

Топливо-энергетический комплекс




Автор Skyfury Sparkle

Топливо-энергетический комплекс



Уголь



Нефть



Газ

Уголь



- Мировая добыча – 5 млрд. тонн в год



- Ведущая роль добычи – Зарубежная Азия, Зарубежная Европа и Северная Америка



Крупнейшие добычи угля 2000 г.

- 1) Китай–1.5 млрд. т. в г.



- 2) США–900 млн. т. в г.



- 3) Индия–300 млн. т. в г.



- 4) Австралия– 224 млн. т. в г.



- 5) Россия–251 млн. т. в г.



Нефть




- Мировая добыча – 3.5 млрд. т. в г

- 66% запасов нефти сосредоточено в юго-западной Азии



Нефть




- Основные районы добычи нефти – Персидский залив, западная Сибирь, Мексиканский залив, Карибский бассейн

- 40% добытой нефти контролируется ОПЕК



Крупнейшие производители



- 1) Саудовская Аравия



- 2) Россия



- 3) США



- 4) Иран



- 5) Венесуэла



Крупнейшие экспортеры



- 1) Страны Персидского залива



- 2) Россия



- 3) Венесуэла



- 4) Мексика



Газовая промышленность



- Экологическое топливо



- Добыча газа в 2 раза дешевле добычи нефти и в 10-15 раз дешевле добычи угля.



Крупнейшие производители

- 1) Россия



- 2) США



- 3) Канада



- 4) Великобритания



- 5) Индонезия



Электроэнергетика

ТЭС 62%



АЭС 17%



ГЭС 20%



Альтернативные источники энергии 1%



ТЭС Лидеры



- США



- Китай



- Россия



- Япония



- Германия



ГЭС Лидеры



- Канада



- США



- Бразилия



- Россия



- Китай



АЭС Лидеры



- США



- Франция



- Канада



- Россия



- Китай

