



# Воспроизводство населения в России

*8 кл., 1073*



Учитель Кузнецов Н.К.

**Проверка знаний по**  
**т. «Численность**  
**населения РФ»**

# Проверка знаний по т. «Численность населения РФ»

Выберите из предлагаемого списка слова (словосочетание), и, если необходимо вставить на место пропусков. Обратите внимание, что количество слов (словосочетаний) в списке больше, чем Вам потребуется для заполнения пропусков и некоторые слова могут встречаться несколько раз.

Перепись, крупнейших, средних, малых городов, сел, деревень, поселков, станиц, десятка, двадцатка, тридцатка, сорок, пятьдесят, шестьдесят, семьдесят, восемьдесят, девяносто, 10 лет, 15 лет, 20 лет, 25 лет, 30 лет, 35 лет, 40 лет, 45 лет, 50 лет, 55 лет, 60 лет, 65 лет, 70 лет, 75 лет, 80 лет, 85 лет, 90 лет, 95 лет, 100 лет.

1. Россия занимает ..... место по численности населения среди стран Мира
2. Входит ли в состав населения России население стран СНГ? Если да, то в каком? Если нет, то почему?
3. Уступают ли по численности населения России страны Европы? Если да, то какие? Если нет, то почему?
4. На январь 2000 года численность населения России составляло ..... млн. человек.
5. Точные сведения о численности населения России имеются с ..... населения, которая проводится один раз в ..... лет.
6. Первая ..... населения была проведена в ..... году.
7. Последняя ..... населения была проведена осенью ..... года.

**Вы получили листок с таким заданием- ВЫПОЛНЯЙТЕ  
Время для выполнения- 5 мин.**

# Узнаём новое

Воспроизводство населения —  
постоянное возобновление  
численности населения в ходе  
смены поколений людей на  
основе рождаемости и смертности



# Рождаемость-

количество родившихся за год на 1000  
жителей (в ‰)



Факторы влияющие на рождаемость:



- войны;
- социальные условия;
- здоровье и медицинское обслуживание;
- уровень образования и культуры;
- национальные и религиозные традиции;
- экономическая и политическая стабильность;
- введение материнского капитала .

**Выбери для РФ**





**Республики : Тыва, Алтай, Чечня,  
Ингушетия, Дагестан,  
-самый высокий уровень рождаемости**

**В среднем по РФ 13 чел/1000**





# Республики : Тыва, Алтай, Чечня, Ингушетия, Дагестан, -самый высокий уровень рождаемости

## рождаемости



**Отмечаем на**

# Смертность-



количество умерших за год на 1000  
жителей (в ‰).

Факторы влияющие на смертность

- войны;
- голод;
- эпидемии;
- вредные привычки;
- социальные потрясения;
- уровень здравоохранения;
- экономическая и политическая нестабильность.

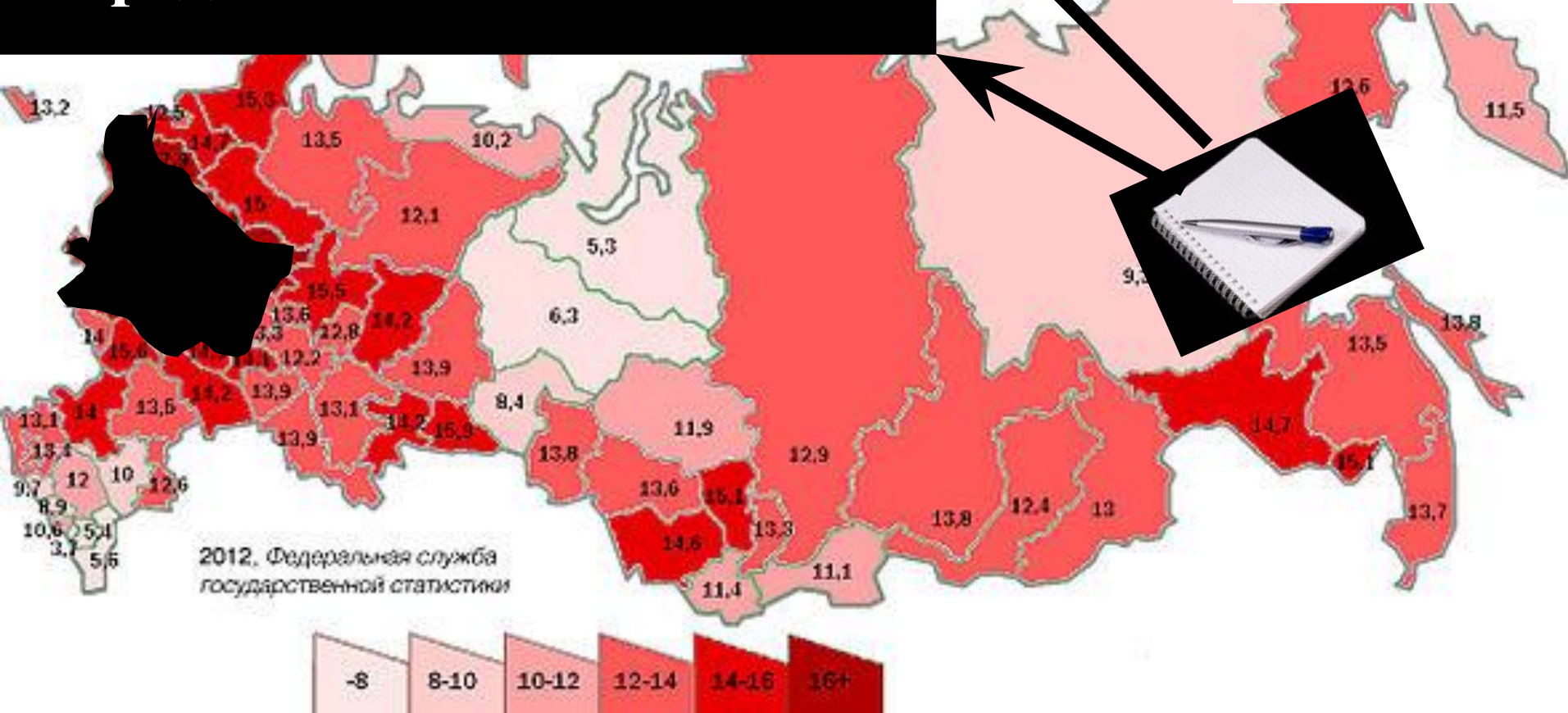
**Выбери для РФ**





# Практически все области Центральной России-самый высокий уровень смертности

В среднем по РФ 13 чел/1000



# Практически все области Центральной России - самый высокий уровень смертности



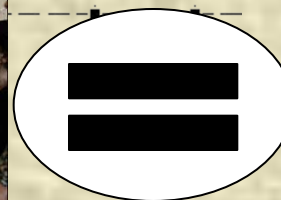

**Отмечаем штриховкой на к/к**

# Главный показатель изменения численности населения- естественный прирост

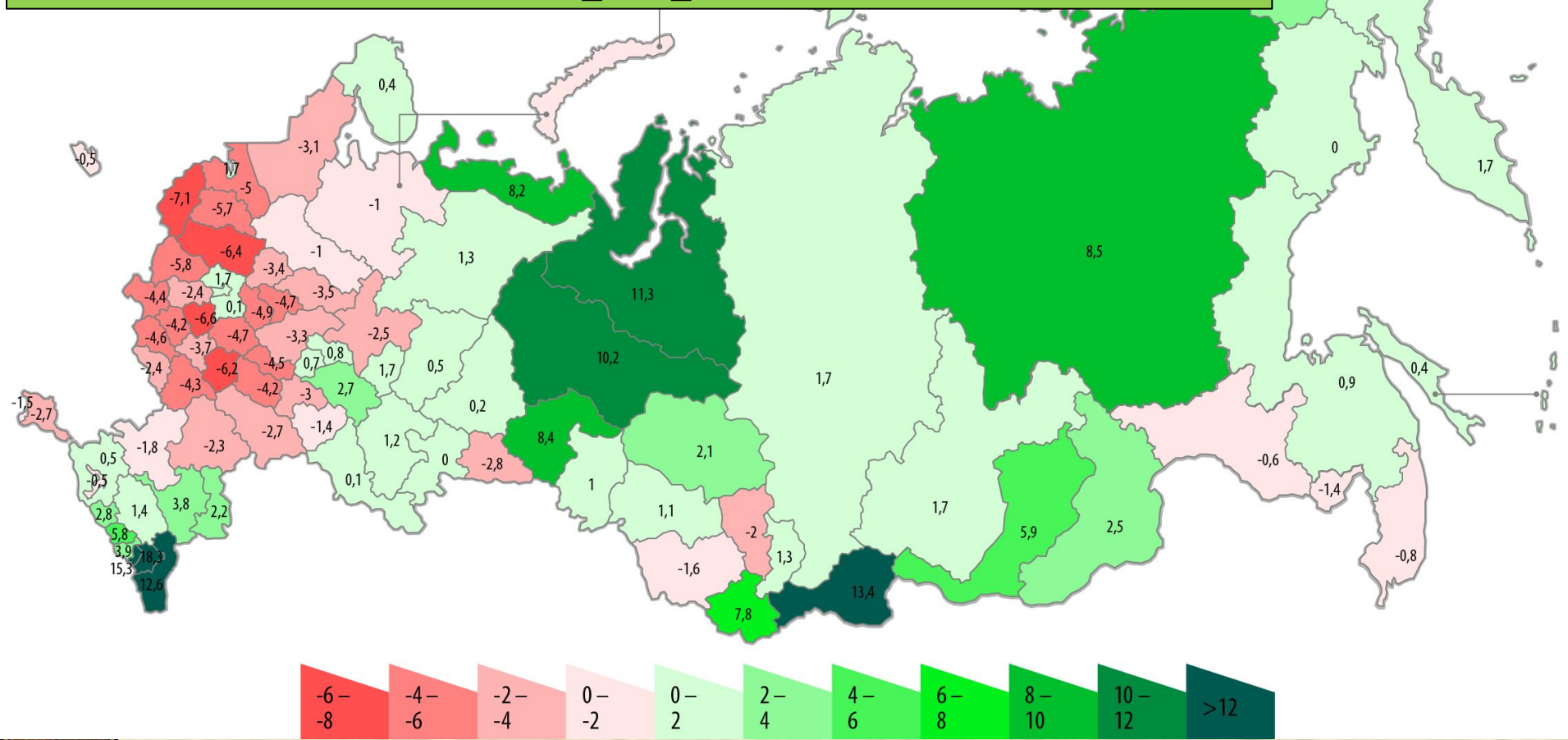
Число родившихся – число умерших =  
естественный прирост  
на каждые 1000 чел.



В России в 2015г. естественный  
прирост равнялся  $\pm 0$

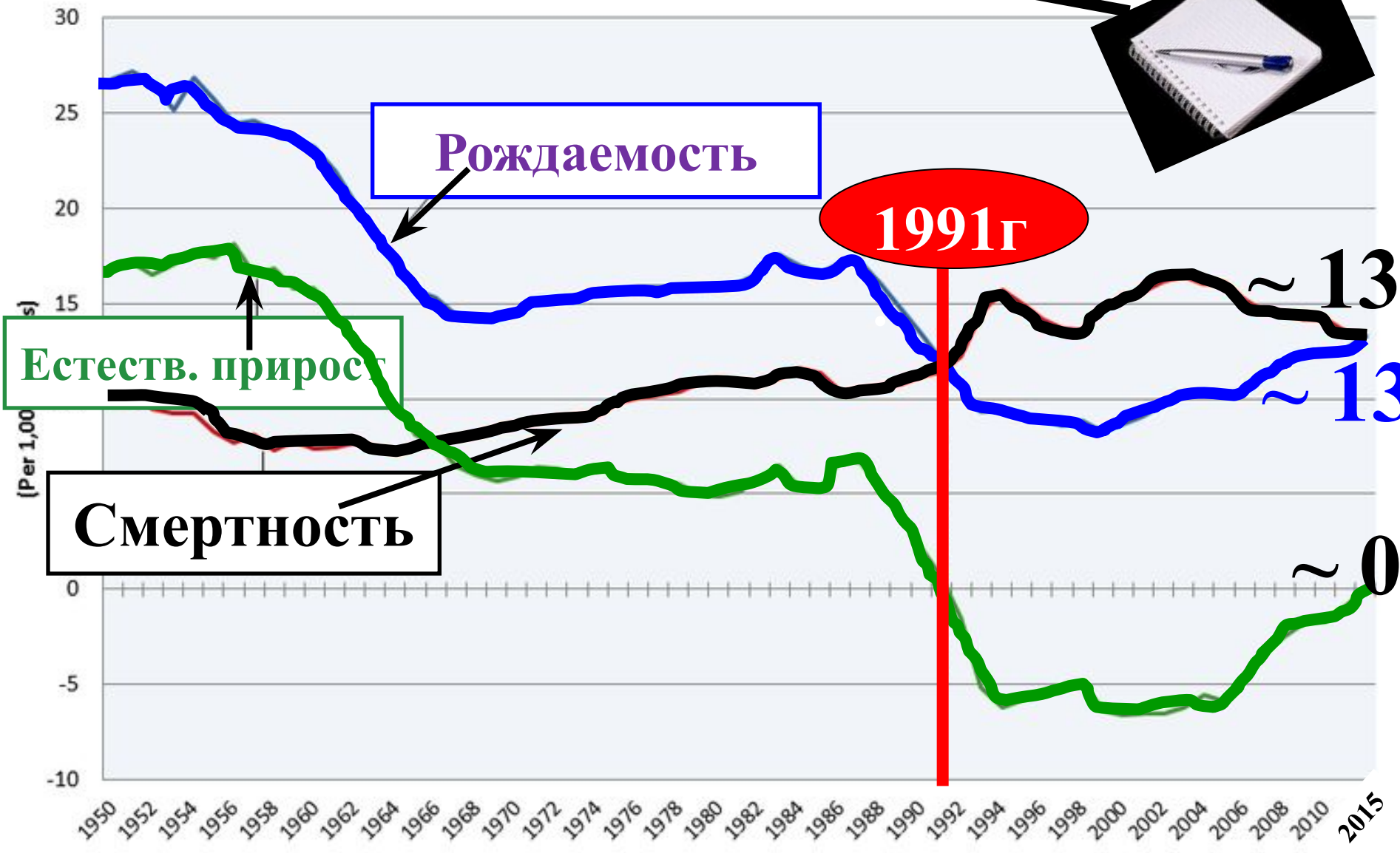


# В среднем по России естественный прирост ~ 0



# В России в 2015г. естественный прирост равнялся ± 0

Natural Population Growth of Russia



# Естественный прирост

- Естественный прирост бывает положительный, когда рождаемость превышает смертность ( $EP > 0$ ).




Какой в РФ ?



- Естественный прирост бывает нулевой, когда рождаемость равна смертности ( $EP = 0$ ).



- ~~• Естественный прирост бывает отрицательный, когда рождаемость ниже смертности ( $EP < 0$ ).~~




# Воспроизводство населения

зависит от типа воспроизводства

который характеризуют  
основные демографические

показатели:



рождаемость - смертность =

естественный прирост населения



# Традиционный тип

воспроизводства-каждое последующее поколение было в 1,5 раза больше, чем предыдущее. Планирования семьи не было.

$$\square + \square = \square \square \square \square \square \square \square \Rightarrow \square \square \square$$

# Современный тип

$$\square + \square = \square \square \Rightarrow \square \square$$

# воспроизводства-

**В России**

Планирование числа детей в семье.

Семья становится малодетной, и в целом по стране число молодежи сокращается, что приводит к **старению нации**



**Закрепление нового материала**

**Работаем с К/К**

**и отвечаем на**

**вопрос**


**Вы получили К/К и вопрос  
к заданию. Время для выпол-  
нения - 5 мин.**

# **Итог урока- ВЫВОД**

**Россия за последние десятилетия  
перешла к современному типу  
воспроизводства- с низкой  
рождаемостью и низкой смертностью,  
что в итоге может привести с  
старению нации**



# Оценки за урок:



# Домашнее задание

- § 39 – читать.
- Знать определения: 1. рождаемость, 2. смертность, 3. воспроизводство населения, 4. типы воспроизводства населения, 5. естественный прирост
- Уметь на карте России показывать регионы с низким и высоким естественным приростом населения